


# 台達電子工業股份有限公司一〇五年股東常會議事錄



時 間：中華民國一〇五年六月八日上午十時  
 地 點：桃園市興隆路18號2樓會議廳  
 出 席：出席股東及股東代理人所代表之股數共計2,258,462,063股，占本公司已發行總股數2,597,543,329股的86.95%。

出席董事：鄭崇華、海英俊、柯子興、鄭平、李忠傑、張訓海、黃崇興、獨立董事陳永清、獨立董事彭宗平、獨立董事趙台生出席董事合計10席（內含獨立董事3席）

列 席：資誠聯合會計師事務所梁華玲會計師、理律法律事務所陳民強律師

主 席：海董事長英俊 記 錄：許淑英

宣布開會：(股東及代表股份總數已達法定數額，宣布開會)。

行禮如儀

主席致詞：(略)

## 一、討論事項

### 1. 討論修訂公司章程案

(董事會提)

說明：(1) 為配合公司實務作業，擬修訂公司章程部分條文，詳如公司章程修正條文對照表所載。

(2) 謹提請討論。

公司章程修正條文對照表

修正後	修正前	修正理由
第二條 本公司所營事業如下： 1. A101020 農作物栽培業。 2. A101030 特用作物栽培業。 3. A102020 農產品整理業。 4. A102080 園藝服務業。 5. A199990 其他農業。 6. C801010 基本化學工業。 7. C801990 其他化學材料製造業。 8. C802120 工業助劑製造業。 9. CA02990 其他金屬製品製造業。 10. CA04010 表面處理業。 11. CB01010 機械設備製造業。 12. CB01071 冷凍空調設備製造業。 13. CB01990 其他機械製造業。 14. CC01010 發電、輸電、配電機械製造業。 15. CC01030 電器及視聽電子產品製造業。 16. CC01040 照明設備製造業。 17. CC01060 有線通信機械器材製造業。 18. CC01070 無線通信機械器材製造業。	第二條 本公司所營事業如下： 1. A101020 農作物栽培業。 2. A101030 特用作物栽培業。 3. A102020 農產品整理業。 4. A102080 園藝服務業。 5. A199990 其他農業。 6. C801010 基本化學工業。 7. C801990 其他化學材料製造業。 8. C802120 工業助劑製造業。 9. CA02990 其他金屬製品製造業。 10. CA04010 表面處理業。 11. CB01010 機械設備製造業。 12. CB01071 冷凍空調設備製造業。 13. CB01990 其他機械製造業。 14. CC01010 發電、輸電、配電機械製造業。 15. CC01030 電器及視聽電子產品製造業。 16. CC01040 照明設備製造業。 17. CC01060 有線通信機械器材製造業。 18. CC01070 無線通信機械器材製造業。	配合本公司業務需要，刪除營業項目第 38、83 款，並依經濟部商業司營業項目之代碼排序。

修正後	修正前	修正理由
19. CC01080 電子零組件製造業。	19. CC01080 電子零組件製造業。	
20. CC01090 電池製造業。	20. CC01090 電池製造業。	
21. CC01101 電信管制射頻器材製造業。	21. CC01101 電信管制射頻器材製造業。	
22. CC01110 電腦及其週邊設備製造業。	22. CC01110 電腦及其週邊設備製造業。	
23. CC01120 資料儲存媒體製造及複製業。	23. CC01120 資料儲存媒體製造及複製業。	
24. CC01990 其他電機及電子機械器材製造業。	24. CC01990 其他電機及電子機械器材製造業。	
25. CD01010 船舶及其零件製造業。	25. CD01010 船舶及其零件製造業。	
26. CD01020 軌道車輛及其零件製造業。	26. CD01020 軌道車輛及其零件製造業。	
27. CD01030 汽車及其零件製造業。	27. CD01030 汽車及其零件製造業。	
28. CD01040 機車及其零件製造業。	28. CD01040 機車及其零件製造業。	
29. CD01050 自行車及其零件製造業。	29. CD01050 自行車及其零件製造業。	
30. CD01060 航空器及其零件製造業。	30. CD01060 航空器及其零件製造業。	
31. CD01990 其他運輸工具及其零件製造業。	31. CD01990 其他運輸工具及其零件製造業。	
32. CE01010 一般儀器製造業。	32. CE01010 一般儀器製造業。	
33. CE01021 度量衡器製造業。	33. CE01021 度量衡器製造業。	
34. CE01030 光學儀器製造業。	34. CE01030 光學儀器製造業。	
35. CE01040 鐘錶製造業。	35. CE01040 鐘錶製造業。	
36. CE01990 其他光學及精密器械製造業。	36. CE01990 其他光學及精密器械製造業。	
37. CF01011 醫療器材製造業。	37. CF01011 醫療器材製造業。	
38. E599010 配管工程業。	38. E501011 自來水管承裝商。	
39. E601010 電器承裝業。	39. E599010 配管工程業。	
40. E601020 電器安裝業。	40. E601010 電器承裝業。	
41. E602011 冷凍空調工程業。	41. E601020 電器安裝業。	
42. E603010 電纜安裝工程業。	42. E602011 冷凍空調工程業。	
43. E603040 消防安全設備安裝工程業。	43. E603010 電纜安裝工程業。	
44. E603050 自動控制設備工程業。	44. E603040 消防安全設備安裝工程業。	
45. E603090 照明設備安裝工程業。	45. E603050 自動控制設備工程業。	
46. E604010 機械安裝業。	46. E603090 照明設備安裝工程業。	
47. E605010 電腦設備安裝業。	47. E604010 機械安裝業。	
48. E701030 電信管制射頻器材裝設工程業。	48. E605010 電腦設備安裝業。	
49. EZ05010 儀器、儀表安裝工程業。	49. E701030 電信管制射頻器材裝設工程業。	
50. EZ14010 運動場地用設備工程業。	50. EZ05010 儀器、儀表安裝工程業。	
51. F101081 種苗批發業。	51. EZ14010 運動場地用設備工程業。	
52. F101130 蔬果批發業。	52. F101081 種苗批發業。	
53. F106040 水器材料批發業。	53. F101130 蔬果批發業。	
54. F108031 醫療器材批發業。	54. F106040 水器材料批發業。	
55. F109070 文教、樂器、育樂用品批發業。	55. F108031 醫療器材批發業。	
56. F113010 機械批發業。	56. F109070 文教、樂器、育樂用品批發業。	
57. F113020 電器批發業。	57. F113010 機械批發業。	
58. F113030 精密儀器批發業。	58. F113020 電器批發業。	
59. F113050 電腦及事務性機器設備批發業。	59. F113030 精密儀器批發業。	
60. F113070 電信器材批發業。	60. F113050 電腦及事務性機器設備批發業。	
61. F113110 電池批發業。	61. F113070 電信器材批發業。	
62. F118010 資訊軟體批發業。	62. F113110 電池批發業。	
63. F119010 電子材料批發業。	63. F118010 資訊軟體批發業。	

修正後	修正前	修正理由
64. F199990 其他批發業。	64. F119010 電子材料批發業。	
65. F201010 農產品零售業。	65. F199990 其他批發業。	
66. F201990 其他農畜水產品零售業。	66. F201010 農產品零售業。	
67. F208031 醫療器材零售業。	67. F201990 其他農畜水產品零售業。	
68. F209060 文教、樂器、育樂用品零售業。	68. F208031 醫療器材零售業。	
69. F213010 電器零售業。	69. F209060 文教、樂器、育樂用品零售業。	
70. F213030 電腦及事務性機器設備零售業。	70. F213010 電器零售業。	
71. F213060 電信器材零售業。	71. F213030 電腦及事務性機器設備零售業。	
72. F213110 電池零售業。	72. F213060 電信器材零售業。	
73. F217010 消防安全設備零售業。	73. F213110 電池零售業。	
74. F218010 資訊軟體零售業。	74. F217010 消防安全設備零售業。	
75. F219010 電子材料零售業。	75. F218010 資訊軟體零售業。	
76. F399040 無店面零售業。	76. F219010 電子材料零售業。	
77. F401010 國際貿易業。	77. F399040 無店面零售業。	
78. F401021 電信管制射頻器材輸入業。	78. F401010 國際貿易業。	
79. F401181 度量衡器輸入業。	79. F401021 電信管制射頻器材輸入業。	
80. F601010 智慧財產權業。	80. F401181 度量衡器輸入業。	
81. G801010 倉儲業。	81. F601010 智慧財產權業。	
82. I101070 農、林、漁、畜牧顧問業。	82. G801010 倉儲業。	
83. I103060 管理顧問業。	83. I101061 工程技術顧問業。	
84. I199990 其他顧問服務業。	84. I101070 農、林、漁、畜牧顧問業。	
85. I301010 資訊軟體服務業。	85. I103060 管理顧問業。	
86. I301020 資料處理服務業。	86. I199990 其他顧問服務業。	
87. I301030 電子資訊供應服務業。	87. I301010 資訊軟體服務業。	
88. I401010 一般廣告服務業。	88. I301020 資料處理服務業。	
89. I501010 產品設計業。	89. I301030 電子資訊供應服務業。	
90. I599990 其他設計業。	90. I401010 一般廣告服務業。	
91. IG02010 研究發展服務業。	91. I501010 產品設計業。	
92. IG03010 能源技術服務業。	92. I599990 其他設計業。	
93. IZ03010 剪報業。	93. IG02010 研究發展服務業。	
94. IZ04010 翻譯業。	94. IG03010 能源技術服務業。	
95. IZ10010 排版業。	95. IZ03010 剪報業。	
96. IZ13010 網路認證服務業。	96. IZ04010 翻譯業。	
97. IZ99990 其他工商服務業。	97. IZ10010 排版業。	
98. J303010 雜誌(期刊)出版業。	98. IZ13010 網路認證服務業。	
99. J304010 圖書出版業。	99. IZ99990 其他工商服務業。	
100. J305010 有聲出版業。	100. J303010 雜誌(期刊)出版業。	
101. J399010 軟體出版業。	101. J304010 圖書出版業。	
102. J399990 其他出版業。	102. J305010 有聲出版業。	
103. J701070 資訊休閒業。	103. J399010 軟體出版業。	
104. JE01010 租賃業。	104. J399990 其他出版業。	
105. ZZ99999 除許可業務外，得經營法令非禁止或限制之業務。	105. J701070 資訊休閒業。	
	106. JE01010 租賃業。	
	107. ZZ99999 除許可業務外，得經營法令非禁止或限制之業務。	

修正後	修正前	修正理由
<p>第三條 本公司設總公司於桃園市，必要時得經董事會決議在其他地點設立分公司。</p>	<p>第三條 本公司設總公司於台灣省桃園縣，必要時得經董事會決議在其他地點設立分公司。</p>	改制直轄市
<p>第五條 本公司資本總額定為新台幣肆佰億元，分為肆拾億股，每股新台幣壹拾元整，授權董事會分次發行。其中保留新台幣壹拾億元，分為壹億股作為供認股權憑證、附認股權特別股或附認股權公司債行使認股權使用。 本公司如擬發行認股價格低於發行日本公司普通股股票收盤價之員工認股權憑證，應有代表已發行股份總數過半數股東出席之股東會，出席股東表決權三分之二以上同意後，始得發行。 本公司如擬將買回本公司之股份以低於實際買回股份之平均價格轉讓予員工，應於轉讓前提經最近一次股東會有代表已發行股份總數過半數股東之出席，出席股東表決權三分之二以上之同意。</p>	<p>第五條 本公司資本總額定為新台幣貳佰玖拾億元，分為貳拾玖億股，每股新台幣壹拾元整，授權董事會分次發行。其中保留新台幣壹拾億元，分為壹億股作為供認股權憑證、附認股權特別股或附認股權公司債行使認股權使用。 本公司如擬發行認股價格低於發行日本公司普通股股票收盤價之員工認股權憑證，應有代表已發行股份總數過半數股東出席之股東會，出席股東表決權三分之二以上同意後，始得發行。 本公司如擬將買回本公司之股份以低於實際買回股份之平均價格轉讓予員工，應於轉讓前提經最近一次股東會有代表已發行股份總數過半數股東之出席，出席股東表決權三分之二以上之同意。</p>	因應公司營運所需
<p>第十八條 本公司設董事五人至十三人，均由股東會就有行為能力之人中，依公司法選任之。任期均為三年，連選均得連任。 本公司依證券交易法之規定於前述董事名額中設置獨立董事，其人數不得少於三人，且不得少於董事席次五分之一。本公司董事（含獨立董事）之選任採公司法第一百九十二條之一之候選人提名制度，由股東會就董事候選人名單中選任之。獨立董事相關應遵行事項，悉依公司法及證券主管機關之規定辦理。 證券主管機關若另有規定第一項全體董事所持有記名股票之股份總額時，應從其規定。 本公司董事之報酬，由薪資報酬委員會評估其對公司營運參與程度及貢獻價值，並授權董事會依薪資報酬委員會之評估及同業通常水準支給議定之。本公司對獨立董事得訂與一般董事不同之薪資報酬。 本公司得為董事購買責任保險。</p>	<p>第十八條 本公司設董事五人至十三人，均由股東會就有行為能力之人中，依公司法選任之。任期均為三年，連選均得連任。 本公司依證券交易法之規定於前述董事名額中設置獨立董事，其人數不得少於三人，且不得少於董事席次五分之一。本公司董事（含獨立董事）之選任採公司法第一百九十二條之一之候選人提名制度，由股東會就董事候選人名單中選任之。獨立董事相關應遵行事項，悉依公司法及證券主管機關之規定辦理。 證券主管機關若另有規定第一項全體董事所持有記名股票之股份總額時，應從其規定。 本公司董事之報酬，由薪資報酬委員會評估其對公司營運參與程度及貢獻價值，並授權董事會依薪資報酬委員會之評估及同業通常水準支給議定之。本公司得為董事購買責任保險。</p>	因應公司實務所需
<p>第三十條 本公司當年度如有獲利，應由董事會決議提撥不低於 3% 為員工酬勞及不高於 1% 為董事酬勞，但公司尚有累積虧損時，應預先保留彌補數額，並報告於股東會。上述員工酬勞發放對象得包括符合一定條件之從屬公司員工，相關辦法授權董事會或其授權人訂定之。 本公司年度決算如有盈餘，依下列順序辦理之： (一) 提繳稅捐。 (二) 彌補虧損。</p>	<p>第三十條 本公司每年決算後盈餘，依下列順序辦理之： (一) 提繳稅捐。 (二) 彌補虧損。 (三) 提存百分之十為法定盈餘公積，但法定盈餘公積已達公司資本總額時，不在此限。 (四) 於必要時依相關法令之規定提列或迴轉特別盈餘公積。 (五) 依一至四款辦理後，餘額即為當年度可分配盈餘，其分派如下：</p>	配合公司法第 235 條之 1 修正。

修正後	修正前	修正理由
<p>(三)提列 10%為法定盈餘公積，但法定盈餘公積已達公司資本總額時，不在此限。</p> <p>(四)必要時依相關法令之規定提列或迴轉特別盈餘公積。</p> <p>(五)餘額併同期初未分配盈餘為股東紅利，由董事會擬定盈餘分配議案，提請股東會決議分派之。緣本公司正值穩定成長階段，考量股東利益、財務健全並兼顧業務發展，股東紅利提撥之數額，應不低於當年度可分配盈餘之 60%，且現金之比例應占股東紅利總額之 15%以上。</p>	<p>1. 董事酬勞：百分之一以下。</p> <p>2. 員工紅利：至少百分之三，員工紅利以股票發放時，其對象得包括符合一定條件之從屬公司員工，相關辦法授權董事會或其授權人訂定之。</p> <p>3. 股東紅利：其餘數額併同期初未分配盈餘為累積可分配盈餘，因本公司正值穩定成長階段，考量股東利益、財務健全並兼顧業務發展，其中提撥股東紅利之數額，應不少於當年度可分配盈餘 60%，且現金股利不應低於股東紅利 15%。</p>	
<p>第三十三條 本章程訂立於民國六十四年七月二十八日，(其次為第一次至第四十八次修正，日期從略)第四十九次修正於民國一〇五年六月八日。</p>	<p>第三十三條 本章程訂立於民國六十四年七月二十八日，(其次為第一次至第四十七次修正，日期從略)第四十八次修正於民國一〇四年六月十日。</p>	增列第四十九次修正日期。

決議：本議案之投票表決結果，表決時出席股東表決權數 2,258,451,958 權，贊成權數 1,860,069,174 權(其中以電子投票行使表決權數：1,120,980,427 權)，反對權數 22,291,561 權，棄權及未投票權數 376,091,223 權，贊成權數占表決時之總表決權數 82.36%，本案照原案表決通過。

## 二、報告事項

- 一〇四年度營業狀況報告 (請參閱附錄一)
- 一〇四年度財務狀況報告 (請參閱附錄二~三)
- 審計委員會查核一〇四年度決算表冊報告 (請參閱附錄四)
- 一〇四年度員工及董事酬勞分配情形報告
  - 依修訂後公司章程第 30 條規定。
  - 本公司 104 年度獲利新台幣 22,964,420,951 元，提列員工酬勞現金 11.4%計新台幣 2,620,929,598 元及董事酬勞 0.14%計新台幣 32,400,000 元。
- 本公司與先達工控股份有限公司簡易合併事項報告
  - 為有效整合資源、擴大營運規模、提升營運績效與競爭力，本公司與持股 100%之子公司先達工控股份有限公司於民國 105 年 3 月 10 日經雙方董事會決議通過進行合併，合併基準日訂為民國 105 年 4 月 11 日，合併後以本公司為存續公司，先達工控股份有限公司為消滅公司。
  - 本合併案業已呈送經濟部商業司辦理變更登記事宜。

## 三、承認事項

### 1. 承認一〇四年度決算表冊案

(董事會提)

說明：(1) 本公司一〇四年度決算表冊，包括營業報告書、個體財務報告及合併財務報告 (請參閱附錄一~三)，業經本公司審計委員會查核完竣，認為尚無不合，並出具書面審查報告在案。

(2) 謹提請承認。

決議：本議案之投票表決結果，表決時出席股東表決權數 2,258,462,063 權，贊成權數 1,866,369,750 權(其中以電子投票行使表決權數：1,127,281,003 權)，反對權數 19,526 權，棄權及未投票權數 392,072,787 權，贊成權數占表決時之總表決權數 82.64%，本案照原案表決通過。


## 2. 承認一〇四年度盈餘分配案

(董事會提)

說明：(1) 一〇四年度盈餘，依照公司法及公司章程等之規定，編製盈餘分配表如下，並經本公司民國一〇五年三月十日審計委員會暨董事會通過在案。

(2) 一〇四年度股東現金股利，將分派新台幣 12,987,716,645 元，俟股東常會通過後，授權董事會另訂除息基準日，以該基準日股東名簿記載之股東持有股數分派；依本公司已發行有權參與分派股數 2,597,543,329 股計算，每仟股約可無償配發現金紅利新台幣 5,000 元。嗣後如因法令變更或主管機關核定變更時或本公司普通股股份發生變動(如：本公司買回公司股份轉讓或註銷、辦理國內現金增資、行使員工認股權等)，致股東會通過之配息率發生變動時，授權董事會全權依實際流通在外股數調整之。


(3) 謹提請承認。





項 目	明	金 額	單位: 新台幣元
一〇四年度淨利			
一〇四年度稅前淨利		20,311,091,353	
所得稅費用		1,596,468,000	
一〇四年度稅後淨利		18,714,623,353	
減：提列 10%法定盈餘公積		1,871,462,335	
提列特別盈餘公積		527,556,458	
一〇四年度可分配盈餘		16,315,604,560	
加：期初未分配盈餘		15,668,943,550	
以前年度畸零現金股利轉回		11,972	
首次採用 IAS19R 調整數		36,485,440	
減：與非控制權益交易股權價格與帳面價值之差異		5,589,901,317	
一〇四年度確定福利計畫精算損失		321,222,982	
截至本期累積可分配盈餘【註 1】		26,109,921,223	
分配項目：			
股東紅利-現金	每股發放 5.0 元	12,987,716,645	
期末未分配盈餘		13,122,204,578	

【註 1】 本公司一〇四年度盈餘分配表分配盈餘原則：先分配一〇四年度可分配盈餘。

【註 2】 現金股利分派金額至新台幣元為止，不足一元之畸零款合計數將以轉回未分配盈餘方式處理。

董事長：

經理人：

會計主管：

決議：本議案之投票表決結果，表決時出席股東表決權數 2,258,462,063 權，贊成權數 1,884,401,703 權(其中以電子投票行使表決權數：1,145,302,851 權)，反對權數 23,272 權，棄權及未投票權數 374,037,088 權，贊成權數占表決時之總表決權數 83.44%，本案照原案表決通過。

#### 四、討論事項

##### 1. 討論修訂取得或處分資產處理程序案

(董事會提)

說明：(1) 為配合集團未來發展需求，擬修訂本公司「取得或處分資產處理程序」，詳如取得或處分資產處理程序修正條文對照表所載。

(2) 謹提請討論。

取得或處分資產處理程序修正條文對照表

修正後	修正前	修正理由
第十條之一 子公司投資有價證券之總額，擬超過本公司最近期財務報表淨值百分之三十時，應事前提本公司審計委員會及董事會決議通過。子公司投資個別有價證券，其交易金額超過本公司最近期財務報表淨值百分之十者，應事前提本公司審計委員會及董事會決議通過。	第十條之一 子公司投資有價證券之總額，擬超過本公司最近期財務報表淨值百分之十時，應事前提本公司審計委員會及董事會決議通過。子公司投資個別有價證券，其交易金額超過本公司最近期財務報表淨值百分之五者，應事前提本公司審計委員會及董事會決議通過。	配合集團未來發展需求修訂。

決議：本議案之投票表決結果，表決時出席股東表決權數 2,258,462,063 權，贊成權數 1,876,156,589 權(其中以電子投票行使表決權數：1,137,067,842 權)，反對權數 6,202,432 權，棄權及未投票權數 376,103,042 權，贊成權數占表決時之總表決權數 83.07%，本案照原案表決通過。

#### 五、選舉事項

##### 1. 選舉本公司獨立董事一席案

(董事會提)

說明：(1) 本公司擬選任獨立董事一席，新任獨立董事自股東常會選任後即就任，任期自民國一〇五年六月八日起至民國一〇七年六月九日止。

(2) 本公司獨立董事之選任採候選人提名制，業經本公司董事會審查後，相關資料載明如下：

獨立董事候選人名單

姓名	主要學(經)歷	持有股數
李吉仁	學歷：美國伊利諾大學香檳校區企業管理博士 經歷：國立臺灣大學管理學院教學與資源發展副院長、國立臺灣大學管理學院副院長兼 EMBA 執行長、臺灣百靈佳股格翰公司 (Boehringer Ingelheim) 行銷服務部經理、裕隆汽車公司副管理師	0 股

(3) 謹提請選舉。

選舉結果：當選名單如下：

職 稱 戶 名 ( 姓 名 )  
獨立董事 李 吉 仁

當 選 權 數  
1,660,363,706 權

## 六、其他議案

### 1. 解除本公司董事競業禁止之限制案

( 董事會提 )

說明：(1) 依公司法第 209 條之規定，董事為自己或他人為屬於公司營業範圍內之行為，應對股東會說明其行為之重要內容並取得其許可。

(2) 本次股東會選舉之新任獨立董事因兼職而涉有公司法第 209 條所規範之行為，在無損及本公司利益之前提下，擬就兼職情形提請股東會同意解除競業禁止之限制。另就董事新增之兼職情形提請股東會同意解除從事相關行為之限制，兼任重要職務說明如下：

(3) 謹提請討論。

董事擔任其他公司重要職務說明

董事姓名	其他公司之重要職務	擔任職務
鄭平	中達電子(江蘇)有限公司	董事
李忠傑	中達電通(股)公司	董事
張訓海	PBA International Pte. Ltd.	董事
黃崇興	互盛(股)公司	獨立董事
李吉仁	玉山金融控股股份有限公司	獨立董事
	王品餐飲股份有限公司	獨立董事
	宏碁科技股份有限公司	獨立董事
	聯發科技股份有限公司	薪酬委員會委員
	年興紡織股份有限公司	薪酬委員會委員

決議：本議案之投票表決結果，表決時出席股東表決權數 2,258,462,063 權，贊成權數 1,727,783,552 權(其中以電子投票行使表決權數：988,738,805 權)，反對權數 4,434,942 權，無效權數 44,000 權，棄權及未投票權數 526,199,569 權，贊成權數占表決時之總表決權數 76.50%，本案照原案表決通過。

七、臨時動議：無。

散會：同日上午 11 時 00 分。

主席：海英俊



記錄：許淑英





## 附錄一

### 營業報告書

在全球景氣瞬息萬變的高度不確定中，台達經營團隊秉持實質捷合的一貫精神，帶領全體員工順應環境的變化，履行環保節能愛地球的企業使命，順利為2015年劃下句點。2015年台達合併營業額為新台幣2,035億元，較上年度增加7%；營業毛利為554億元，毛利率27.2%，金額較前一年度成長8%；營業淨利為新台幣205億元，占營收10.1%，金額較上年度負成長10%；而稅後淨利為新台幣187億元，淨利率9.2%，金額也較上年度負成長10%。2015年台達每股稅後盈餘 (EPS) 為新台幣7.67元，股東權益報酬率 (ROE) 為16.5%。由於台達持續投資於研發及發展新創事業，雖然2015年之整體財務績效表現未若前一年度亮眼，我們對新事業的努力已見初步成果，相信成效會日益顯著。以下謹就過去一年台達三大事業領域之經營實績與對未來之展望作簡要說明：

### 電源及零組件

長期以來台達深耕資通訊工業及消費性電子產業，持續精進電源及零組件事業的技術與成本效益，並與業界龍頭形成緊密的合作關係，不僅是台達營收及利潤的主要來源，同時也為台達奠定堅實的營運基礎與技術發展平台。

台達在電源供應器、無刷直流風扇及散熱系統的全球市占率穩居龍頭，微型化關鍵零組件發展亦日趨多元。我們除繼續攻堅原有應用市場外，同時積極轉進汽車及電動車、雲端應用、醫療照護、LED節能照明及智慧節能家庭等新應用領域，不論來自資通訊產業的大量需求或醫療及工業應用的少量多樣高規格產品，台達都能透過靈活運用既有的技術基礎，配合模組化設計概念與彈性調整營運組織，快速發展出符合客戶需求及世界趨勢的新產品，開拓更多商機，並創造更高的附加價值。我們相信隨著全球對環保節能的要求規範日趨嚴謹，與雲端應用普及物聯網技術發展日益成熟的兩大趨勢下，即使個人電腦與筆電的整體規模逐漸下滑，市場對高效率節能電源及散熱產品與多元化的微型零組件之需求定會持續成長，電源及零組件事業依舊是台達重要且穩定的事業支柱。

### 能源管理

台達能源管理領域之業務涵蓋範圍廣泛，是近來年台達投資及發展的重點，也陸續達成許多具指標性的里程碑，充分體現台達「共創智能綠生活」的品牌承諾。

台達深耕工業自動化技術超過二十年，近年來除SCARA工業機器人、五軸直角座標機械臂、機器視覺系統、CNC控制器、和SCADA監控系統等高度智能製造自動化所需之新創產品與服務陸續上市外，更透過全球銷售通路平台不斷強化對我們所鎖定的深耕目標行業在各區域之使用情境與客戶需求之探索，結合先進技術與市場回饋，持續優化台達所提供的解決方案，滿足客戶對高精度、高彈性、低能耗、少人工且更高品質的價值期待。美國內華達州的新月丘太陽能計畫 (Crescent Dunes Solar Energy Project) 是全球第一個以公用事業規模建設的聚光型太陽熱能發電廠，每年能產生5億度以上的零排放潔淨電能，日前才正式啟用，台達為此量身訂做，整合自有可程式控制器、驅動器、伺服馬達、電力轉換器、網路通訊和系統管理軟體等產品所建構而成的追日自動化系統，正是確保電廠內一萬多片巨型定日鏡能精準指向定位的幕後功臣，深獲客戶讚賞。

而台達通信電源的電源轉換效率一直獨步全球，在去年成功整合所購併的通訊電源大廠挪威Eltek 後更是如虎添翼，全球版圖布局與產品線更加完整，不僅一舉成為全球通訊電源的領導廠商，更能透過雙方互補的核心能力與資源配置的調整，提供電信網路運營商超高效率的多樣性組合能源方案。Eltek甫推出的革命性雙向電源轉換

解決方案Rectifier，於單一模組內整合交流 / 直流、直流 / 交流轉換器及靜態轉換開關，大幅簡化現有電源系統的複雜性，可應用於電信、資料中心和工業等領域，提昇台達在市場的競爭力。此外我們針對眾多關鍵基礎建設所推出之不斷電系統及全方位資料中心解決方案在2015年亦大有斬獲，得到德國頂級車廠、俄國聯邦儲蓄銀行、中國航太工業、聖彼得堡體育場等標竿客戶採用，不僅協助客戶確保關鍵服務順利運作不中斷，更能節省可觀的能源與營運成本，讓台達的業務發展向前推進一大步。

經過多年的努力，台達在電動車電源與電能管理及再生能源發電等方面亦取得重大進展。台達繼推出全台第一座全規格電動車充電站、香港國際機場電動車充電站、泰國第一個快速充電站及協助挪威政府在Ishavsveien電動車環島公路建置一千座以上快速充電設備外，去年我們在澳洲墨爾本推出當地規模最大且速度最快的直流充電站，攜手福特汽車在中國推出壁掛式高效充電器，與德國主要車廠進行軟硬網綁的合作模式在中國銷售台達品牌的產品，更獲得美國能源部三百萬美元補助開發插電式電動車(PEV)之雙向式高密度車載充電器，將能源效率一舉提升至95%以上。台達透過逐步整合電力公司、電動車廠及車主的需求，不停朝開發智慧能源管理系統的目標邁進。而在再生能源方面，台達首座自營太陽能電廠於日本兵庫縣赤穂市完工啟用，電廠佔地九萬六千平方公尺，由中型太陽能逆變器架構分散式發電系統以因應不規則地形並提升整體發電效率，為日本最大等級採用分散式系統的特高壓太陽能電廠，預計年發電將近五百萬度，可滿足當地近一千戶家庭一年用電所需，充分展現台達以自有產品及系統整合技術建造高效率太陽能發電廠的實力。台達赤穂節能園區所發的電將全數回售電力公司，不僅為電力公司提供最佳成本效益的綠電來源，更開拓台達穩定獲利的嶄新營運模式。

## 智能綠生活

科技的發展與文化的涵養密不可分，終極目的則在創造人類更美好的生活。台達在智能綠生活的佈局以視訊及網通為代表。台達視訊整合了更具智慧的控制系統與多元的顯示單元，聚焦行業應用方案，在圖像顯示控制、互動決策、智慧監控、視覺化營運管理等面向傲視群倫，不僅能處理多樣化的信號源及海量資料，同時能整合物聯網科技與分佈式圖像顯示系統，提供即時可視化的決策資訊，迄今已在電網、交通、安防、科學等方面的智慧監控管理應用累積了眾多實例。除政府部門與工業應用外，台達的視訊事業亦走入日常生活，從宜蘭傳藝中心及台灣燈會永續之環，到英國Stamford Bridge足球場圍欄屏、巴塞隆納燈節再現古城風華、及近期台中國家歌劇院外牆無縫融接的3D光雕投影，台達以視訊科技結合文化藝術體育賽事，展現多元的創意，更透過令人驚豔的視覺饗宴，進一步提升台達的品牌地位。

達創專注於網路通訊業務，主要客戶涵蓋世界一級通信運營商、高流量網路業者、各型企業用戶、以及資料中心建置業者，精湛的技術與可靠的品質一直深獲客戶倚重。達創是資料中心交換機主要的供應商，去年不僅在市場數量最大的10G高速交換機出貨量持續倍增，更率先推出100G 高速交換機，協助資料中心客戶滿足對資料傳輸速度的嚴格要求。除外部客戶外，達創同時兼具台達內部網通專家之角色，提供發展系統與解決方案時所需之通訊與資料傳輸設備，是台達整體業務發展關鍵能力極為重要的一環。去年達創業績表現亮眼，在網路流量持續快速增加的趨勢下，未來前景更為看好。台達發展智能綠生活事業已累積許多寶貴經驗與能力，在業界建立鮮明的領導地位。相信在未來對網路通訊及各種雲端智能應用有增無減的大趨勢下，智能綠生活事業對台達整體業績的重要性與貢獻將益發顯著。

要能成功發展解決方案業務，跨事業部門間的協同合作與相關產品技術的整合應用以發揮綜效至關重要，這也是經營團隊主推的要務之一。此外，新事業的快速發展需要融合新技術與新的組織能力，台達除透過外部併購取得技術與人才外，內部培養也是主要來源之一。我們除為新事業團隊量身打造的在職訓練計畫外，2013年設立的台達研究院 (DRC, Delta Research Center) 扮演關鍵性的角色，從商業模式研究和技術創新兩大層面，發展以解決方案為主的新事業藍圖，目前研究重心包括IoT、生命科學、巨量資料分析等相關技術及應用，不僅強化台達許多新

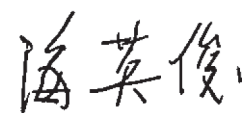
事業商業驗證及技術開發之觀念、能力、評估工具與流程，同時也透過與國內外一流企業及學術機構合作，持續探索新的領域。DRC 團隊雖成軍不久，至今已與事業部門合作成功推動完成數個重要專案，我們相信DRC對台達的貢獻將與日俱增，成為新事業發展的重要基石。

台達長期關注環境與氣候變遷議題，並以實際行動實踐環保節能愛地球的企業使命。有鑑於建築對生活的廣泛影響及節能的潛力，台達早自十年前開始所有新建廠房一律採用綠建築理念與工法，既有建築也逐步改造以強化節能效益。繼2006年第一座綠建築在台南落成啟用，獲得台灣第一座「黃金級」廠辦標章後，過去十年間台達所興建與捐建的節能綠建築已達21棟，去年十月最新完工啟用位於美國 Fremont 的台達美洲總部，佔地18萬平方英尺，透過符合環保理念的建築設計、大量運用台達整合性創新的節能產品外，更配合當地環境採用先進的地源熱泵系統 (ground source heat pump system)，達成整體建築淨零耗能 (Net Zero) 的境界，大幅提升台達的企業形象及智慧樓宇應用的實績。無獨有偶，去年年底台達受邀赴巴黎大皇宮在COP21聯合國氣候高峰會期間舉辦綠建築展，以21棟綠建築向國際社會展現台達在全球關注的永續議題上，透過建築建設、能源管理和樓宇節能等具體做法所獲致的效益，並與德國聯邦環保局、英國利茲大學等機構合作舉辦官方周邊會議，倡導能源效率所能產生的減碳實績，獲得國際間高度肯定，更確立台達在全球綠能產業的領導地位。


台達在善盡企業社會責任，追求業績穩定成長的同時，亦致力於完善公司治理及投資人服務，成果非凡。2015年台達連續三年榮獲「遠見企業社會責任獎」雙料冠軍，連續五年入選道瓊永續指數 (DJSI, Dow Jones Sustainability Indices) 之「世界指數」(DJSI World)；去年台達不僅連續四年榮獲上市公司資訊揭露評鑑最高等級 A++，並獲證台灣證券交易所第一屆公司治理評鑑名列前5%的上市公司。另外值得一提的是台達連續5年入選台灣20大國際品牌，2015年品牌價值經評鑑後更增加17%，直逼二億美元，是品牌價值唯一連續三年二位數成長的企業，充分顯示海內外社會大眾對台達全方位努力成效的肯定。

台達持續掌握全球趨勢，將業務發展與社會責任緊密結合，達成穩健優異的營運績效。去年台達首次辦理現金增資，成功募集240億資金強化公司財務結構，讓台達能隨時因應市場變化掌握商機，成為新事業發展的堅強後盾。在此我們由衷感謝股東們對台達的支持及全體員工長期以來對公司營運的全心投入，使得台達躋身國際成為令人矚目的企業，相信在我們持續不懈的努力精進下，台達未來定將更加茁壯，對人類產生正面且深遠的影響。

董事長



經理人



財務主管





會計師查核報告

(105)財審報字第 15003237 號

台達電子工業股份有限公司 公鑒：

台達電子工業股份有限公司民國 104 年及 103 年 12 月 31 日之個體資產負債表，暨民國 104 年及 103 年 1 月 1 日至 12 月 31 日之個體綜合損益表、個體權益變動表及個體現金流量表，業經本會計師查核竣事。上開個體財務報表之編製係管理階層之責任，本會計師之責任則為根據查核結果對上開個體財務報表表示意見。如個體財務報表附註六(六)所述，部分採用權益法之投資，其財務報表所列金額及附註十三所揭露之相關資訊並未經本會計師查核，而係由其他會計師查核。因此本會計師對上開個體財務報表所表示之意見中，有關該公司財務報表所列之金額，係依據其他會計師之查核報告。該公司民國 104 年 12 月 31 日及民國 103 年 12 月 31 日採用權益法之投資餘額各為新台幣 7,234,978 仟元及新台幣 6,185,575 仟元，各占資產總額之 4.65%及 3.95%；民國 104 年及 103 年 1 月 1 日至 12 月 31 日之綜合利益(含採用權益法認列之關聯企業及合資損益之份額及採用權益法認列之關聯企業及合資之其他綜合損益之份額)分別為新台幣 1,273,474 仟元及新台幣 1,106,572 仟元，各占綜合利益總額之 6.61%及 4.72%。

本會計師係依照「會計師查核簽證財務報表規則」及中華民國一般公認審計準則規劃並執行查核工作，以合理確信財務報表有無重大不實表達。此項查核工作包括以抽查方式獲得財務報表所列金額及所揭露事項之查核證據、評估管理階層編製財務報表所採用之會計原則及所作之重大會計估計，暨評估財務報表整體之表達。本會計師相信此項查核工作及其他會計師查核報告可對所表示之意見提供合理之依據。

依本會計師之意見，基於本會計師之查核結果及其他會計師之查核報告，第一段所述個體財務報表在所有重大方面係依「證券發行人財務報告編製準則」編製，足以允當表達台達電子工業股份有限公司民國 104 年及 103 年 12 月 31 日之財務狀況，暨民國 104 年及 103 年 1 月 1 日至 12 月 31 日之財務績效與現金流量。

資 誠 聯 合 會 計 師 事 務 所

梁華玲

梁華玲



會計師

曾惠瑾

曾惠瑾



前財政部證券暨期貨管理委員會

核准簽證文號：(86)台財證(六)第 83253 號

前財政部證券管理委員會

核准簽證文號：(79)台財證(一)第 27815 號

中 華 民 國 1 0 5 年 3 月 1 0 日



台達電子工業股份有限公司  
個體資產負債表  
民國104年及103年12月31日

單位：新台幣仟元

資	產	附註	104年12月31日		(調整後) 103年12月31日		(調整後) 103年1月1日	
			金額	%	金額	%	金額	%
<b>流動資產</b>								
1100	現金及約當現金	六(一)	\$ 1,643,371	1	\$ 7,976,704	5	\$ 5,889,486	4
1125	備供出售金融資產—流動	六(二)	73,479	-	460,607	-	586,773	1
1150	應收票據淨額		71,961	-	58,093	-	54,675	-
1170	應收帳款淨額	六(四)	5,547,542	4	5,733,649	4	8,021,708	6
1180	應收帳款—關係人淨額	七	1,851,365	1	1,936,710	1	1,109,261	1
1200	其他應收款		95,016	-	92,447	-	43,479	-
1210	其他應收款—關係人	七	560,607	-	355,952	-	378,913	-
1220	本期所得稅資產		615,729	1	361,196	-	5,957	-
130X	存貨	六(五)	922,628	1	940,023	1	691,306	1
1410	預付款項		417,887	-	751,088	1	345,057	-
1470	其他流動資產	八	200,811	-	143,101	-	53,308	-
11XX	<b>流動資產合計</b>		<u>12,000,396</u>	<u>8</u>	<u>18,809,570</u>	<u>12</u>	<u>17,179,923</u>	<u>13</u>
<b>非流動資產</b>								
1523	備供出售金融資產—非流動	六(二)	5,082,561	3	5,150,949	3	6,117,918	5
1543	以成本衡量之金融資產—非	六(三)						
	流動		59,387	-	210,678	-	210,985	-
1550	採用權益法之投資	六(六)	125,786,886	81	120,525,466	77	102,608,730	75
1600	不動產、廠房及設備	六(七)	11,174,713	7	10,040,068	7	9,568,372	7
1780	無形資產	六(八)	551,907	1	634,267	-	634,017	-
1840	遞延所得稅資產	六(二十二)	537,450	-	853,915	1	521,569	-
1900	其他非流動資產	六(九)	233,417	-	288,269	-	198,871	-
15XX	<b>非流動資產合計</b>		<u>143,426,321</u>	<u>92</u>	<u>137,703,612</u>	<u>88</u>	<u>119,860,462</u>	<u>87</u>
1XXX	<b>資產總計</b>		<u>\$ 155,426,717</u>	<u>100</u>	<u>\$ 156,513,182</u>	<u>100</u>	<u>\$ 137,040,385</u>	<u>100</u>

(續次頁)

台達電子工業股份有限公司  
個體資產負債表  
民國104年及103年12月31日

單位：新台幣仟元

負債及權益	附註	104年12月31日		(調整後) 103年12月31日		(調整後) 103年1月1日	
		金額	%	金額	%	金額	%
<b>流動負債</b>							
2170	應付帳款	\$ 609,352	-	\$ 593,999	-	754,656	1
2180	應付帳款－關係人	七 6,533,493	4	8,229,224	5	8,671,249	6
2200	其他應付款	8,461,220	6	7,398,644	5	6,450,408	5
2220	其他應付款項－關係人	七 194,402	-	228,596	-	166,770	-
2230	本期所得稅負債	312,901	-	-	-	-	-
2300	其他流動負債	744,018	1	1,414,239	1	1,098,555	1
21XX	<b>流動負債合計</b>	<u>16,855,386</u>	<u>11</u>	<u>17,864,702</u>	<u>11</u>	<u>17,141,638</u>	<u>13</u>
<b>非流動負債</b>							
2540	長期借款	六(十) 3,570,366	2	26,366,000	17	18,716,500	13
2570	遞延所得稅負債	六(二十二) 7,960,828	5	6,944,821	4	5,024,691	4
2600	其他非流動負債	六(十一) 2,669,950	2	2,416,262	2	2,589,161	2
25XX	<b>非流動負債合計</b>	<u>14,201,144</u>	<u>9</u>	<u>35,727,083</u>	<u>23</u>	<u>26,330,352</u>	<u>19</u>
2XXX	<b>負債總計</b>	<u>31,056,530</u>	<u>20</u>	<u>53,591,785</u>	<u>34</u>	<u>43,471,990</u>	<u>32</u>
<b>權益</b>							
<b>股本</b>							
3110	普通股股本	六(十三) 25,975,433	17	24,375,433	16	24,375,433	18
<b>資本公積</b>							
3200	資本公積	六(十四) 48,344,161	32	25,822,764	17	25,790,922	18
<b>保留盈餘</b>							
六(十五)							
3310	法定盈餘公積	17,622,146	11	15,552,256	10	13,774,636	10
3320	特別盈餘公積	-	-	527,556	-	4,074,505	3
3350	未分配盈餘合計	28,508,940	18	33,579,303	21	25,133,131	18
<b>其他權益</b>							
六(六)							
3400	其他權益	3,919,507	2	3,064,085	2	419,768	1
3XXX	<b>權益總計</b>	<u>124,370,187</u>	<u>80</u>	<u>102,921,397</u>	<u>66</u>	<u>93,568,395</u>	<u>68</u>
<b>重大或有負債及未認列之合約</b>							
九							
<b>承諾</b>							
3X2X	<b>負債及權益總計</b>	<u>\$ 155,426,717</u>	<u>100</u>	<u>\$ 156,513,182</u>	<u>100</u>	<u>\$ 137,040,385</u>	<u>100</u>

董事長：海英俊



經理人：鄭平



會計主管：王淑玲



  
 台達電子工業股份有限公司  
 個體綜合損益表  
 民國104年及103年1月1日至12月31日

單位：新台幣仟元  
(除每股盈餘為新台幣元外)

項目	附註	104 年 度			( 調 整 後 ) 103 年 度		
		金 額	%		金 額	%	
4000 營業收入	六(十六)及七	\$ 37,892,526	100	\$ 38,607,643	100		
5000 營業成本	六(十七)及七	( 33,584,230)	( 89)	( 34,318,928)	( 89)		
5900 營業毛利		4,308,296	11	4,288,715	11		
營業費用	六(二十三)(二十四)						
6100 推銷費用		( 505,597)	( 1)	( 496,487)	( 1)		
6200 管理費用		( 1,433,036)	( 4)	( 1,539,994)	( 4)		
6300 研究發展費用		( 440,875)	( 1)	( 336,715)	( 1)		
6000 營業費用合計		( 2,379,508)	( 6)	( 2,373,196)	( 6)		
6900 營業利益		1,928,788	5	1,915,519	5		
營業外收入及支出							
7010 其他收入	六(十八)	778,580	2	651,582	2		
7020 其他利益及損失	六(二)(十九)	( 100,956)	-	( 226,730)	( 1)		
7050 財務成本	六(二十)	( 202,048)	( 1)	( 113,148)	-		
7070 採用權益法認列之子公司、關聯企業及合資損益之份額	六(六)	17,906,727	47	19,957,959	52		
7000 營業外收入及支出合計		18,382,303	48	20,269,663	53		
7900 稅前淨利		20,311,091	53	22,185,182	58		
7950 所得稅費用	六(二十二)	( 1,596,468)	( 4)	( 1,480,706)	( 4)		
8200 本期淨利		\$ 18,714,623	49	\$ 20,704,476	54		
其他綜合損益(淨額)							
8311 確定福利計畫之再衡量數	六(十一)	( \$ 321,223)	( 1)	\$ 130,144	-		
8349 與不重分類之項目相關之所得稅		-	-	( 20,038)	-		
8310 不重分類至損益之項目合計		( 321,223)	( 1)	110,106	-		
8361 國外營運機構財務報表換算之兌換差額		3,277,513	9	5,558,761	14		
8362 備供出售金融資產未實現評價損益		( 493,147)	( 1)	( 1,439,204)	( 4)		
8380 採用權益法認列之子公司、關聯企業及合資之其他綜合損益之份額-可能重分類至損益之項目		( 1,690,950)	( 4)	( 976,056)	( 2)		
8399 與可能重分類之項目相關之所得稅	六(二十二)	( 237,994)	( 1)	( 499,175)	( 1)		
8360 後續可能重分類至損益之項目合計		855,422	3	2,644,326	7		
8300 本期其他綜合利益之稅後淨額		\$ 534,199	2	\$ 2,754,432	7		
8500 本期綜合利益總額		\$ 19,248,822	51	\$ 23,458,908	61		
基本每股盈餘	六(二十三)						
9750 基本每股盈餘合計		\$ 7.67		\$ 8.49			
稀釋每股盈餘							
9850 稀釋每股盈餘合計		\$ 7.59		\$ 8.42			

董事長：海英俊



經理人：鄭平



會計主管：王淑玲







台達電子工業股份有限公司  
 備用資產變動表  
 民國104年及103年1月1日至12月31日

單位：新台幣千元

附註	普通股本		資本公積		法定盈餘		特別盈餘		未分配盈餘		其他		權益	
	103年	104年	103年	104年	103年	104年	103年	104年	103年	104年	103年	104年	103年	104年
103年														
103年1月1日餘額	\$ 24,375,433	\$ 25,790,922	\$ 13,774,636	\$ 4,074,505	\$ 25,212,328	\$ 2,104,380	\$ 18,878	\$ 93,647,592						
追溯適用及追溯重編之影響數	-	-	-	-	(79,197)	-	-	(79,197)						
103年1月1日重編後餘額	24,375,433	25,790,922	13,774,636	4,074,505	25,133,131	2,104,380	18,878	93,568,395						
102年度盈餘指撥及分配(註1)														
提列法定盈餘公積	-	-	1,777,620	-	(1,777,620)	-	-	-						
迴轉特別盈餘公積	-	-	-	(3,546,949)	3,546,949	-	-	-						
分配股東現金股利	-	-	-	-	(14,137,739)	-	-	(14,137,739)						
採用權益法認列之關聯企業及合資之變動數	-	32,255	-	-	-	-	-	32,255						
認列對子公司所有權益變動數	-	(73)	-	-	-	-	-	(73)						
處分採用權益法之投資	-	(340)	-	-	-	-	-	(349)						
本期其他綜合損益	-	-	-	-	110,106	(1,462,302)	(12,248)	2,754,432						
本期淨利	-	-	-	-	20,704,476	642,078	6,630	20,704,476						
103年12月31日餘額	\$ 24,375,433	\$ 25,822,764	\$ 15,552,256	\$ 527,556	\$ 33,579,303	\$ 642,078	\$ 6,630	\$ 102,921,397						
104年														
104年1月1日餘額	\$ 24,375,433	\$ 25,822,764	\$ 15,552,256	\$ 527,556	\$ 33,579,303	\$ 642,078	\$ 6,630	\$ 102,921,397						
股份基礎給付義務員工認股酬勞費用	-	123,165	-	-	-	-	-	123,165						
現金增資	1,600,000	22,400,000	-	-	-	-	-	24,000,000						
103年度盈餘指撥及分配(註2)														
提列法定盈餘公積	-	-	2,069,890	-	(2,069,890)	-	-	-						
迴轉特別盈餘公積	-	-	-	(527,556)	527,556	-	-	-						
分配股東現金股利	-	-	-	-	(16,331,528)	-	-	(16,331,528)						
購買子公司非控制權益變動數	-	-	-	-	(5,589,901)	-	-	(5,589,901)						
採用權益法認列之關聯企業及合資之變動數	-	(1,768)	-	-	-	-	-	(1,768)						
本期其他綜合損益	-	-	-	-	(321,223)	(437,197)	(442)	534,199						
本期淨利	-	-	-	-	18,714,623	204,881	6,188	18,714,623						
12月31日	\$ 25,975,433	\$ 48,344,161	\$ 17,622,146	\$ -	\$ 28,508,940	\$ 204,881	\$ 6,188	\$ 124,370,187						



董事長：海其俊



經理人：鄭平



會計主管：王淑玲

註1：民國102年度之董監酬勞\$30,400；員工酬勞(紅利)\$2,492,438已於綜合損益表中扣除。  
 註2：民國103年度之董監酬勞\$32,900；員工酬勞(紅利)\$2,893,928已於綜合損益表中扣除。



台達電子工業股份有限公司  
個體現金流量表  
民國104年及103年11月1日至12月31日

單位：新台幣仟元

	附註	104 年 度	103 年 度
<b>營業活動之現金流量</b>			
本期稅前淨利		\$ 20,311,091	\$ 22,185,182
調整項目			
不影響現金流量之收益費損項目			
折舊費用	六(七)(二十一)	565,870	531,922
攤銷費用	六(八)(二十一)	233,387	293,229
呆帳轉列收入數	六(四)	( 9,452 )	( 3,217 )
利息費用	六(二十)	202,048	113,148
利息收入	六(十八)	( 17,003 )	( 14,374 )
股利收入	六(十八)	( 75,786 )	( 109,270 )
採用權益法認列之子公司、關聯企業及合資 利益之份額(含停業單位損失)	六(六)	( 17,906,727 )	( 19,957,959 )
處分不動產、廠房及設備損失(利益)	六(十九)	804	180,590
股份基礎給付酬勞成本	六(十二)	123,165	-
處分投資損失	六(十九)	322,733	211,912
金融資產減損損失	六(十九)	36,671	26,056
非金融資產減損(回升利益)損失		-	( 184,457 )
與營業活動相關之資產/負債變動數			
與營業活動相關之資產之淨變動			
應收票據淨額		( 13,868 )	( 3,418 )
應收帳款		195,559	2,291,276
應收帳款－關係人淨額		85,345	( 827,449 )
其他應收款		( 155,587 )	( 48,487 )
其他應收款－關係人		( 204,655 )	22,961
存貨		17,395	( 248,717 )
預付款項		333,201	( 405,964 )
其他流動資產		( 57,710 )	( 86,711 )
其他非流動資產		6,884	( 21,446 )
與營業活動相關之負債之淨變動			
應付帳款		15,353	( 164,308 )
應付帳款－關係人		( 1,695,731 )	( 442,025 )
其他應付款		1,086,258	926,164
其他應付款項－關係人		( 34,194 )	61,826
其他流動負債		( 670,221 )	315,324
其他非流動負債		45,586	( 14,865 )
營運產生之現金流入		2,740,416	4,626,923
收取之利息		170,021	14,072
收取之股利		9,131,585	7,145,762
支付之利息		( 225,730 )	( 101,719 )
支付所得稅		( 443,743 )	( 785,827 )
營業活動之淨現金流入		<u>11,372,549</u>	<u>10,899,211</u>

(續次頁)

  
 台達電子工業股份有限公司  
 個體現金流量表  
 民國104年及103年1月1日至12月31日

單位：新台幣仟元

	附註	104 年 度	103 年 度
<u>投資活動之現金流量</u>			
取得備供出售金融資產		(\$ 910,116)	(\$ 1,061,734)
處份備供出售金融資產價款		368,539	454,122
備供出售金融資產減資退回股款		48,689	18,112
以成本衡量之金融資產減資退回股款		540	306
取得採用權益法之投資		( 918,019 )	( 550,585 )
處分採用權益法之投資價款		-	22,443
人壽保險現金解約價值減少		36,131	1,182
購置不動產、廠房及設備	六(七)	( 1,715,802 )	( 1,036,652 )
處分不動產、廠房及設備價款		14,483	43,852
購置無形資產	六(八)	( 151,027 )	( 281,027 )
存出保證金增加		( 2,004 )	( 4,828 )
預付設備款(增加)減少		13,841	( 57,189 )
因合併產生之現金流入		-	128,244
採權益法之投資減資退回股款		596,239	-
處分以成本衡量之金融資產之價款		68,426	-
投資活動之淨現金流出		( 2,550,080 )	( 2,323,754 )
<u>籌資活動之現金流量</u>			
舉借長期借款		-	7,649,500
償還長期借款		( 22,795,634 )	-
現金增資		24,000,000	-
存入保證金增加		( 290 )	-
發放現金股利		( 16,331,528 )	( 14,137,739 )
取得子公司非控制權益之價款	六(二十四)	( 28,350 )	-
籌資活動之淨現金流出		( 15,155,802 )	( 6,488,239 )
本期現金及約當現金(減少)增加數		( 6,333,333 )	2,087,218
期初現金及約當現金餘額		7,976,704	5,889,486
期末現金及約當現金餘額		\$ 1,643,371	\$ 7,976,704

董事長：海英俊



經理人：鄭平



會計主管：王淑玲





會計師查核報告

(105)財審報字第 15003489 號

台達電子工業股份有限公司及子公司 公鑒：

台達電子工業股份有限公司及子公司民國 104 年及 103 年 12 月 31 日之合併資產負債表，暨民國 104 年及 103 年 1 月 1 日至 12 月 31 日之合併綜合損益表、合併權益變動表及合併現金流量表，業經本會計師查核竣事。上開合併財務報表之編製係管理階層之責任，本會計師之責任則為根據查核結果對上開合併財務報表表示意見。列入上開合併財務報表之部分採用權益法之投資，其財務報表未經本會計師查核，而係由其他會計師查核。因此，本會計師對上開合併財務報表表示之意見中，有關該公司財務報表所列之金額及附註十三所揭露之相關資訊，係依據其他會計師之查核報告。該公司民國 104 年 12 月 31 日及民國 103 年 12 月 31 日之資產(含採用權益法之投資)總額分別為新台幣 6,916,950 仟元及新台幣 6,436,189 仟元，各佔合併資產總額之 3.06%及 2.92%；民國 104 年及 103 年 1 月 1 日至 12 月 31 日之綜合利益(含採用權益法認列之關聯企業及合資損益之份額及採用權益法認列之關聯企業及合資之其他綜合損益之份額)分別為新台幣 1,273,474 仟元及新台幣 1,106,572 仟元，各佔合併綜合利益總額之 6.23%及 4.44%。

本會計師係依照「會計師查核簽證財務報表規則」及中華民國一般公認審計準則規劃並執行查核工作，以合理確信財務報表有無重大不實表達。此項查核工作包括以抽查方式獲取財務報表所列金額及所揭露事項之查核證據、評估管理階層編製財務報表所採用之會計原則及所作之重大會計估計，暨評估財務報表整體之表達。本會計師相信此項查核工作及其他會計師之查核報告可對所表示之意見提供合理之依據。

依本會計師之意見，基於本會計師之查核結果及其他會計師之查核報告，第一段所述合併財務報表在所有重大方面係依照「證券發行人財務報告編製準則」及金融監督管理委員會認可之國際財務報導準則、國際會計準則、解釋及解釋公告編製，足以允當表達台達電子工業股份有限公司及子公司民國 104 年及 103 年 12 月 31 日之財務狀況，暨民國 104 年及 103 年 1 月 1 日至 12 月 31 日之財務績效與現金流量。



台達電子工業股份有限公司已編製民國 104 年度及 103 年度個體財務報表，並經本會計師出具修正式無保留意見之查核報告在案，備供參考。

資 誠 聯 合 會 計 師 事 務 所

梁華玲

梁華玲



會計師

曾惠瑾

曾惠瑾



前財政部證券暨期貨管理委員會

核准簽證文號：(86)台財證(六)第 83253 號

前財政部證券管理委員會

核准簽證文號：(79)台財證(一)第 27815 號

中 華 民 國 1 0 5 年 3 月 1 0 日



台達電子工業股份有限公司及子公司  
合併資產負債表  
民國104年及103年12月31日

單位：新台幣仟元

資 產	附註	104年12月31日		(調整後) 103年12月31日		(調整後) 103年1月1日		
		金 額	%	金 額	%	金 額	%	
<b>流動資產</b>								
1100	現金及約當現金	六(一)	\$ 51,252,453	23	\$ 73,459,818	33	\$ 59,023,870	30
1110	透過損益按公允價值衡量之	六(二)						
	金融資產－流動		149,350	-	39,626	-	82,749	-
1125	備供出售金融資產－流動	六(三)	409,320	-	688,324	-	686,511	-
1135	避險之衍生金融資產－流動	六(五)	-	-	-	-	13,340	-
1150	應收票據淨額		3,100,796	1	1,971,006	1	1,535,567	1
1170	應收帳款淨額	六(六)	45,456,423	20	42,956,211	20	41,121,837	21
1180	應收帳款－關係人淨額	七	1,475,555	1	1,260,102	1	1,083,328	1
1200	其他應收款		480,474	-	465,368	-	407,045	-
1210	其他應收款－關係人	七	125,608	-	43,507	-	157,570	-
1220	本期所得稅資產	六(三十)	867,935	-	400,804	-	5,957	-
130X	存貨	六(八)	23,912,036	11	21,571,975	10	18,041,829	9
1410	預付款項		3,970,329	2	4,678,972	2	4,183,426	2
1470	其他流動資產	八	953,202	-	296,443	-	160,072	-
11XX	<b>流動資產合計</b>		<u>132,153,481</u>	<u>58</u>	<u>147,832,156</u>	<u>67</u>	<u>126,503,101</u>	<u>64</u>
<b>非流動資產</b>								
1510	透過損益按公允價值衡量之	六(二)						
	金融資產－非流動		111,866	-	115,924	-	109,810	-
1523	備供出售金融資產－非流動	六(三)	7,130,177	3	6,967,099	3	7,677,790	4
1543	以成本衡量之金融資產－非	六(四)						
	流動		627,574	-	748,761	1	400,605	-
1550	採用權益法之投資	六(九)	8,528,444	4	7,016,737	3	6,607,134	3
1600	不動產、廠房及設備	六(十)	41,891,417	19	36,814,759	17	37,194,762	19
1760	投資性不動產淨額	六(十一)	2,073,648	1	2,223,848	1	1,960,453	1
1780	無形資產	六(十二)	25,424,926	11	11,706,015	5	10,857,876	6
1840	遞延所得稅資產	六(三十)	5,663,227	3	4,348,083	2	3,344,842	2
1900	其他非流動資產	六(十三)及						
		八	2,671,176	1	2,659,428	1	2,639,953	1
15XX	<b>非流動資產合計</b>		<u>94,122,455</u>	<u>42</u>	<u>72,600,654</u>	<u>33</u>	<u>70,793,225</u>	<u>36</u>
1XXX	<b>資產總計</b>		<u>\$ 226,275,936</u>	<u>100</u>	<u>\$ 220,432,810</u>	<u>100</u>	<u>\$ 197,296,326</u>	<u>100</u>

(續次頁)

台達電子工業股份有限公司及子公司  
合併資產負債表  
民國104年及103年12月31日

單位：新台幣仟元

負債及權益	附註	104年12月31日		(調整後) 103年12月31日		(調整後) 103年1月1日		
		金額	%	金額	%	金額	%	
<b>流動負債</b>								
2100	短期借款	六(十四)	\$ 11,109,573	5	\$ 5,801,298	3	\$ 4,561,722	2
2120	透過損益按公允價值衡量之 金融負債－流動	六(十五)	140,080	-	51,606	-	16,883	-
2125	避險之衍生金融負債－流動	六(五)	-	-	-	-	2,644	-
2150	應付票據		-	-	-	-	808	-
2170	應付帳款		35,423,550	16	33,504,170	15	32,628,527	16
2180	應付帳款－關係人	七	458,709	-	244,813	-	187,088	-
2200	其他應付款		22,362,597	10	19,221,347	9	17,533,426	9
2230	本期所得稅負債	六(三十)	1,825,908	1	1,698,484	1	1,390,013	1
2300	其他流動負債	六(十六)	5,031,879	2	4,102,644	2	3,046,701	2
21XX	<b>流動負債合計</b>		<u>76,352,296</u>	<u>34</u>	<u>64,624,362</u>	<u>30</u>	<u>59,367,812</u>	<u>30</u>
<b>非流動負債</b>								
2540	長期借款	六(十六)	3,993,805	2	26,468,103	12	18,827,664	9
2570	遞延所得稅負債	六(三十)	11,715,032	5	9,875,658	4	7,464,180	4
2600	其他非流動負債	六(十七)	4,661,994	2	3,796,330	2	3,841,725	2
25XX	<b>非流動負債合計</b>		<u>20,370,831</u>	<u>9</u>	<u>40,140,091</u>	<u>18</u>	<u>30,133,569</u>	<u>15</u>
2XXX	<b>負債總計</b>		<u>96,723,127</u>	<u>43</u>	<u>104,764,453</u>	<u>48</u>	<u>89,501,381</u>	<u>45</u>
<b>權益</b>								
<b>股本</b>								
3110	普通股股本	六(十九)	25,975,433	11	24,375,433	11	24,375,433	13
<b>資本公積</b>								
3200	資本公積	六(二十)	48,344,161	21	25,822,764	12	25,790,922	13
<b>保留盈餘</b>								
3310	法定盈餘公積	六(二十一)	17,622,146	8	15,552,256	7	13,774,636	7
3320	特別盈餘公積		-	-	527,556	-	4,074,505	2
3350	未分配盈餘		28,508,940	13	33,579,303	15	25,133,131	13
<b>其他權益</b>								
3400	其他權益		3,919,507	2	3,064,085	1	419,768	-
31XX	<b>歸屬於母公司業主之權益</b>		<u>124,370,187</u>	<u>55</u>	<u>102,921,397</u>	<u>46</u>	<u>93,568,395</u>	<u>48</u>
36XX	<b>非控制權益</b>	六(二十二)	5,182,622	2	12,746,960	6	14,226,550	7
3XXX	<b>權益總計</b>		<u>129,552,809</u>	<u>57</u>	<u>115,668,357</u>	<u>52</u>	<u>107,794,945</u>	<u>55</u>
<b>重大或有負債及未認列之合約承諾</b>								
3X2X	<b>負債及權益總計</b>		<u>\$ 226,275,936</u>	<u>100</u>	<u>\$ 220,432,810</u>	<u>100</u>	<u>\$ 197,296,326</u>	<u>100</u>

董事長：海英俊



經理人：鄭平



會計主管：王淑玲



  
 台達電子工業股份有限公司及子公司  
 合併綜合損益表  
 民國104年及103年12月1日至12月31日

單位：新台幣仟元  
(除每股盈餘為新台幣元外)

項目	附註	104 年 度			( 調 整 後 )		
		金 額	%	103 年 度	金 額	%	
4000 營業收入	六(二十三)及七	\$ 203,451,661	100	\$ 190,635,120	100		
5000 營業成本	六(二十四)(二十八)(二十九)及七	( 148,082,996)	( 73)	( 139,140,582)	( 73)		
5950 營業毛利淨額		<u>55,368,665</u>	<u>27</u>	<u>51,494,538</u>	<u>27</u>		
營業費用	六(二十八)(二十九)						
6100 推銷費用		( 12,420,421)	( 6)	( 9,551,229)	( 5)		
6200 管理費用		( 7,984,301)	( 4)	( 6,684,075)	( 3)		
6300 研究發展費用		( 14,465,029)	( 7)	( 12,440,667)	( 7)		
6000 營業費用合計		( 34,869,751)	( 17)	( 28,675,971)	( 15)		
6900 營業利益		<u>20,498,914</u>	<u>10</u>	<u>22,818,567</u>	<u>12</u>		
營業外收入及支出							
7010 其他收入	六(二十五)	3,959,725	2	3,379,023	2		
7020 其他利益及損失	六(二十六)	( 460,354)	-	( 497,007)	-		
7050 財務成本	六(二十七)	( 456,036)	-	( 164,035)	-		
7060 採用權益法認列之關聯企業及合資損益之份額	六(九)	<u>1,232,547</u>	-	<u>985,529</u>	-		
7000 營業外收入及支出合計		<u>4,275,882</u>	<u>2</u>	<u>3,703,510</u>	<u>2</u>		
7900 稅前淨利		24,774,796	12	26,522,077	14		
7950 所得稅費用	六(三十)	( 4,892,422)	( 2)	( 4,202,831)	( 2)		
8200 本期淨利		<u>\$ 19,882,374</u>	<u>10</u>	<u>\$ 22,319,246</u>	<u>12</u>		

(續次頁)



台達電子工業股份有限公司及子公司  
合併綜合損益表  
民國104年及103年1月1日至12月31日



單位：新台幣仟元  
(除每股盈餘為新台幣元外)

項目	附註	104 年 度			( 調 整 後 ) 103 年 度		
		金 額	%		金 額	%	
<b>其他綜合損益(淨額)</b>							
<b>不重分類至損益之項目</b>							
8311		(\$ 321,223)	-	\$ 134,152	-		
8349				( 20,038)	-		
8310							
<b>不重分類至損益之項目 合計</b>							
		( 321,223)	-	114,114	-		
<b>後續可能重分類至損益之項目</b>							
8361				4,482,798	2		
8362		( 437,310)	-	( 1,462,288)	( 1)		
8363				( 11,359)	-		
8370				( 7,654)	-		
8399	六(三十)	( 237,994)	-	( 499,175)	-		
8360				2,502,322	1		
8300				2,616,436	1		
8500			10	24,935,682	13		
<b>淨利(損)歸屬於：</b>							
8610		\$ 18,714,623	9	\$ 20,704,476	11		
8620		\$ 1,167,751	1	\$ 1,614,770	1		
<b>綜合損益總額歸屬於：</b>							
8710		\$ 19,248,822	9	\$ 23,458,908	12		
8720		\$ 1,200,029	1	\$ 1,476,774	1		
<b>基本每股盈餘</b>							
9750	六(三十一)		7.67		8.49		
<b>稀釋每股盈餘</b>							
9850			7.59		8.42		

董事長：海英俊



經理人：鄭平



會計主管：王淑玲



單位：新台幣千元

台達電子工業股份有限公司  
合併權益變動表  
民國104年及103年1月1日至12月31日

附註	普通股本	資本公積	法定盈餘公積	特別盈餘公積	未分配盈餘	其他權益				總計	權益總額	
						國外營運機構財務報表換算之兌換差	備供出售金融資產未實現損益	現金流量避險工具之損益(損失)	非控制權益			
103年(調整後)												
103年1月1日餘額	\$ 24,375,433	\$ 25,790,922	\$ 13,774,636	\$ 4,074,505	\$ 25,212,328	(\$ 1,703,490)	\$ 2,104,380	\$ 18,878	\$ 93,647,592	\$ 14,238,038	\$ 107,885,630	
追溯適用及追溯重編之影響數	-	-	13,774,636	-	(79,197)	-	-	-	(79,197)	(11,488)	(90,685)	
103年1月1日重編後餘額	24,375,433	25,790,922	13,774,636	4,074,505	25,133,131	(1,703,490)	2,104,380	18,878	93,568,395	14,226,550	107,794,945	
102年度盈餘分配	-	-	1,777,620	-	(1,777,620)	-	-	-	-	-	-	
採列法定盈餘公積	-	-	-	-	3,546,949	-	-	-	-	-	-	
迴轉特別盈餘公積	-	-	-	(3,546,949)	(14,137,739)	-	-	-	(14,137,739)	-	(14,137,739)	
分配股東現金股利	-	-	-	-	-	-	-	-	-	-	-	
採列權益法認列之關聯企業及合資之變動數	-	32,255	-	-	-	-	-	-	32,255	-	32,255	
認列對子公司所有權益變動數	-	(73)	-	-	-	-	-	-	(73)	-	(73)	
處分採用權益法之投資	-	(340)	-	-	-	(9)	-	-	(349)	-	(349)	
非控制權益增減	-	-	-	-	-	-	-	-	-	(2,956,364)	(2,956,364)	
本期其他綜合損益	-	-	-	-	110,106	4,118,876	(1,462,302)	(12,248)	2,754,432	(137,996)	2,616,436	
本期合併總損益	-	-	\$ 15,552,256	\$ 527,556	\$ 33,579,303	\$ 2,415,377	\$ 642,078	\$ 6,630	\$ 102,921,397	\$ 12,746,960	\$ 115,668,357	
103年12月31日餘額	\$ 24,375,433	\$ 25,822,764	\$ 15,552,256	\$ 527,556	\$ 33,579,303	\$ 2,415,377	\$ 642,078	\$ 6,630	\$ 102,921,397	\$ 12,746,960	\$ 115,668,357	
104年												
104年1月1日餘額(調整後)	\$ 24,375,433	\$ 25,822,764	\$ 15,552,256	\$ 527,556	\$ 33,579,303	\$ 2,415,377	\$ 642,078	\$ 6,630	\$ 102,921,397	\$ 12,746,960	\$ 115,668,357	
103年度盈餘分配	-	-	2,069,890	-	(2,069,890)	-	-	-	-	-	-	
採列法定盈餘公積	-	-	-	(527,556)	527,556	-	-	-	-	-	-	
迴轉特別盈餘公積	-	-	-	(527,556)	527,556	-	-	-	-	-	-	
分配股東現金股利	-	-	-	(16,331,528)	16,331,528	-	-	-	(16,331,528)	-	(16,331,528)	
現金增資	1,600,000	22,400,000	-	-	-	-	-	-	24,000,000	-	24,000,000	
股份基礎給付義務員工認股酬勞費用	-	123,165	-	-	-	-	-	-	123,165	-	123,165	
採列權益法認列之關聯企業及合資之變動數	-	(1,768)	-	-	-	-	-	-	(1,768)	-	(1,768)	
購買子公司非控制權益變動數	-	-	-	-	(5,589,901)	-	-	-	(5,589,901)	(356,959)	(5,946,860)	
非控制權益增減	-	-	-	-	-	-	-	-	-	(8,407,408)	(8,407,408)	
本期其他綜合損益	-	-	-	-	(321,223)	1,293,061	(437,197)	(442)	534,199	32,278	566,477	
本期合併總損益	-	-	\$ 17,622,146	\$ -	\$ 18,714,623	\$ 3,708,438	\$ 204,881	\$ 6,188	\$ 124,370,187	\$ 5,182,622	\$ 129,552,809	
104年12月31日餘額	\$ 25,975,433	\$ 48,344,161	\$ 17,622,146	\$ -	\$ 28,508,940	\$ 3,708,438	\$ 204,881	\$ 6,188	\$ 124,370,187	\$ 5,182,622	\$ 129,552,809	



董事長：海英俊



經理人：鄭平



會計主管：王淑玲




台達電子工業股份有限公司及子公司  
 合併現金流量表  
 民國104年及103年1月1日至12月31日

單位：新台幣仟元

	附註	104 年 度	103 年 度
<b>營業活動之現金流量</b>			
合併稅前淨利		\$ 24,774,796	\$ 26,522,077
調整項目			
不影響現金流量之收益費損項目			
折舊費用	六(十)(十一)	6,910,278	6,613,373
攤銷費用	六(十二)	1,484,802	1,022,608
呆帳費用提列數	六(六)	277,273	249,547
透過損益按公允價值衡量金融資產及負債 之淨損失	六(二十六)	73,588	61,827
利息費用	六(二十七)	456,036	162,480
利息收入	六(二十五)	( 634,443 )	( 949,336 )
股利收入	六(二十五)	( 156,599 )	( 141,714 )
股份基礎給付酬勞成本	六(十八)	123,165	-
採用權益法認列之關聯企業利益之份額	六(九)	( 1,232,547 )	( 985,529 )
處分不動產、廠房及設備(利益)損失	六(二十六)	( 747 )	11,725
處分投資損失(利益)	六(二十六)	110,857	( 57,117 )
金融資產減損損失	六(三)	32,029	28,420
非金融資產減損損失	六(十二)(二十六)	7,291	54,800
與營業活動相關之資產/負債變動數			
與營業活動相關之資產之淨變動			
持有供交易之金融資產		11,430	( 59,439 )
應收票據		( 1,129,790 )	( 435,439 )
應收帳款		1,280,226	( 2,731,916 )
應收帳款-關係人		( 94,821 )	481,531
其他應收款		112,860	( 56,029 )
其他應收款-關係人		2,067	114,063
存貨		585,318	( 3,530,146 )
預付款項		1,134,686	( 499,479 )
其他流動資產		( 446,967 )	( 27,820 )
其他非流動資產		( 43,463 )	( 113,808 )
與營業活動相關之負債之淨變動			
應付票據		-	( 808 )
應付帳款		( 315,445 )	874,379
應付帳款-關係人		( 285,841 )	56,643
其他應付款		2,031,795	1,666,867
其他流動負債		( 1,192,406 )	1,081,930
其他非流動負債		( 339,746 )	90,094
營運產生之現金流入		33,535,682	29,503,784
收取之利息		657,269	949,336
收取之股利		905,633	799,053
支付之利息		( 478,520 )	( 162,395 )
支付之所得稅		( 3,560,959 )	( 3,254,540 )
營業活動之淨現金流入		31,059,105	27,835,238

(續次頁)

  
 台達電子工業股份有限公司及子公司  
 合併現金流量表  
 民國104年及103年1月1日至12月31日

單位：新台幣仟元

附註      104 年 度      103 年 度

投資活動之現金流量

取得原始認列時指定為透過損益按公允價值衡

量之金融資產		(\$ 94,512)	(\$ 28,844)
取得備供出售金融資產		( 1,469,484)	( 1,654,042)
處分備供出售金融資產價款		820,473	1,020,122
備供出售金融資產減資退回股款		50,101	18,112
取得以成本衡量之金融資產		( 37,075)	( 342,878)
處分以成本衡量之金融資產之投資之價款		68,426	-
以成本衡量之金融資產減資退回股款		540	306
取得採用權益法之投資		( 1,040,118)	( 111,948)
處分採用權益法之投資之價款		-	104,144
對子公司之收購及取得其他公司資產(扣除所取	六(三十三)		
得之現金)		( 13,857,180)	( 2,646,215)
取得不動產、廠房及設備	六(十)	( 7,973,678)	( 5,531,856)
處分不動產、廠房及設備價款		152,717	177,119
取得無形資產	六(十二)	( 278,722)	( 400,617)
其他金融資產(增加)減少		( 204,251)	( 106,993)
其他非流動資產減少		277,706	92,972
投資活動之淨現金流出		( 23,585,057)	( 9,410,618)

籌資活動之現金流量

償還短期借款		( 948,698)	1,239,576
舉借長期借款		473,669	26,423,380
償還長期借款		( 22,848,731)	( 18,800,236)
非控制權益變動		( 2,998,146)	( 2,182,681)
發放現金股利		( 16,331,528)	( 14,137,739)
現金增資		24,000,000	-
取得子公司非控制權益之價款		( 11,998,300)	-
籌資活動之淨現金流出		( 30,651,734)	( 7,457,700)

匯率影響數

		970,321	3,469,028
本期現金及約當現金(減少)增加數		( 22,207,365)	14,435,948
期初現金及約當現金餘額		73,459,818	59,023,870
期末現金及約當現金餘額		\$ 51,252,453	\$ 73,459,818

董事長：海英俊



經理人：鄭平



會計主管：王淑玲



審計委員會查核報告書


本公司一〇四年度營業報告書、財務報表、合併財務報表及盈餘分派議案等，經本審計委員會依法查核完竣，認為尚無不合，爰依證券交易法第十四條之四及公司法第二百一十九條之規定報告如上。

此致

台達電子工業股份有限公司一〇五年股東常會

台達電子工業股份有限公司審計委員會

獨立董事：陳永清



中 華 民 國 一 〇 五 年 三 月 十 日