

RE100

CLIMATE GROUP



台達加入RE100倡議組織 承諾2030年全球廠辦100%使用再生電力及達成碳中和




台達電子工業股份有限公司 2020 年報

本公司網站：www.deltaww.com

公開資訊觀測站網址：<http://mops.twse.com.tw>

刊印日期：民國110年4月28日



一、本公司發言人

代理發言人

姓名：周志宏
職稱：永續長
聯絡電話：(02) 8797-2088
電子郵件信箱：2308@deltaww.com

姓名：施孟璵
職稱：企業信息處專案經理
聯絡電話：(02) 8797-2088
電子郵件信箱：JOHNNY.SHIH@deltaww.com

二、公司及工廠所在地

總公司：333613 桃園市龜山工業區興邦路31-1號
電話：(03) 362-6301

台北辦公室：114501 臺北市內湖區瑞光路186號
電話：(02) 8797-2088

桃園一廠：333613 桃園市龜山工業區興邦路31-1號
電話：(03) 362-6301

桃園二廠：333425 桃園市龜山工業區山鶯路252號
電話：(03) 359-1968

桃園三廠：330477 桃園市桃園區興隆路18號
電話：(03) 362-6301

桃園五廠：333425 桃園市龜山區山頂里山鶯路268號
電話：(03) 319-1098

中壢一廠：320023 桃園市中壢區東園路3號
電話：(03) 452-6107

中壢二廠：320023 桃園市中壢區南園路4號
電話：(03) 452-6107

中壢三廠：320023 桃園市中壢區東園路5號
電話：(03) 452-6107

中壢五廠：320023 桃園市中壢區東園路16號
電話：(03) 4526-107

平鎮廠：324020 桃園市平鎮區鎮興里17鄰中興路平鎮段458號
電話：(03) 469-4861

台中分公司：407751 臺中市西屯區科園一路8號
電話：(04)2567-7670

台南分公司：741014 臺南市善化區環東路二段39號
電話：(06) 505-6565

三、股票過戶機構

名稱：中國信託商業銀行股份有限公司
地址：100003 台北市中正區重慶南路一段八十三號五樓
網址：www.ctbcbank.com
電話：(02) 6636-5566

四、最近年度財務報告
簽證會計師

簽證會計師：林玉寬、周建宏
事務所名稱：資誠聯合會計師事務所
地址：110208 臺北市信義區基隆路一段333號27樓
網址：www.pwc.tw
電話：(02) 2729-6666

五、海外有價證券掛牌買賣之交易場所名稱及
查詢該海外有價證券資訊之方式

海外有價證券掛牌買賣之交易場所名稱：盧森堡證券交易所
查詢該海外有價證券資訊之方式：www.bourse.lu/home

六、公司網址

www.deltaww.com

獎項與榮耀



能源之星獎項

連續3年榮獲美國能源之星傑出永續獎
(ENERGY STAR Sustained Excellence Award)

連續5年獲頒能源之星年度合作夥伴大獎
(ENERGY STAR Partner of the Year)



《遠見雜誌》企業社會責任獎 年度榮譽榜

繼2008年，第2次榮獲《遠見雜誌》
企業社會責任獎年度榮譽榜



台灣企業永續獎

榮獲由台灣永續能源研究基金會主辦
的《2020台灣企業永續獎》10項大獎

Member of
**Dow Jones
Sustainability Indices**

Powered by the S&P Global CSA



道瓊永續指數

- 連續10年道瓊永續世界指數 (Dow Jones Sustainability World Index)
- 累積5年道瓊永續指數 (Dow Jones Sustainability Indices · 簡稱DJSI)
全球電子設備與零組件「產業領導者」(Industry Leaders)
- 連續8年道瓊永續新興市場指數 (Dow Jones Sustainability Emerging Markets Index)
- 第7度榮獲RobecoSAM永續年鑑金獎



CDP

- 第四度榮獲CDP氣候變遷領導等級
- 獲台灣業界首度氣候變遷與水安全雙「A」領導評級，並獲評供應商議合領導者



摩根史坦利指數

- 連續入選MSCI ACWI ESG領導者指數 (MSCI ACWI ESG Leaders Index)
- 連續入選MSCI新興市場ESG領導者指數 (MSCI Emerging Markets ESG Leaders Index)
- 連續入選MSCI臺灣ESG領導者指數 (MSCI Taiwan ESG Leaders Index)



富時社會責任指數系列

- 連續入選富時新興市場指數 (FTSE4Good Emerging Indexes)
- 連續入選臺灣永續指數 (FTSE4Good TIP Taiwan ESG Index)
(臺灣指數公司與FTSE Russell合編)

目錄

壹·致股東報告書	003
貳·公司簡介	005
參·公司治理報告	010
一、組織系統	010
二、董事、總經理、副總經理、協理、各部門及分支機構主管資料	012
三、最近年度支付董事、總經理及副總經理之酬金	015
四、公司治理運作情形	019
五、會計師公費資訊	046
六、更換會計師資訊	046
七、公司之董事長、總經理、負責財務或會計事務之經理人，最近一年內曾任職於簽證會計師所屬事務所或其關係企業者，其姓名、職稱及任職期間	046
八、最近年度及截至年報刊印日止，董事、經理人及持股比例超過百分之十之股東股權移轉及股權質押變動情形	047
九、持股比例占前十名之股東，其相互間為關係人或為配偶、二親等以內之親屬關係之資訊	048
十、公司、公司之董事、經理人及公司直接或間接控制之事業對同一轉投資事業之持股數及綜合持股比例	049
肆·企業永續	050
一、追求利害相關者間的均衡利益	051
二、致力環保節能	055
三、擴大社會參與	056
四、其他	058
伍·募資情形	060
一、資本及股份	060
二、公司債辦理情形	065
三、特別股辦理情形	065
四、海外存託憑證辦理情形	065
五、員工認股權憑證辦理情形	066
六、限制員工權利新股辦理情形	066
七、併購或受讓他公司股份發行新股辦理情形	066
八、資金運用計畫執行情形	066

陸· 營運概況	067
一、業務內容	067
二、市場及產銷概況	070
三、最近二年度及截至年報刊印日止從業員工資料	075
四、環保支出資訊	075
五、勞資關係	077
六、重要契約	082
柒· 財務概況	083
一、最近年度財務報告	083
二、最近年度經會計師查核簽證之公司個體財務報告	206
三、最近年度財務報告之審計委員會審查報告	303
四、最近五年度簡明資產負債表及綜合損益表	304
五、最近五年度財務分析	308
六、公司及其關係企業財務周轉情形	310
捌· 財務狀況及財務績效之檢討分析與評估風險事項	311
一、財務狀況	311
二、財務績效	312
三、現金流量	312
四、最近年度重大資本支出對財務業務之影響	313
五、最近年度轉投資政策、其獲利或虧損之主要原因、改善計畫及未來一年投資計畫	313
六、最近年度及截至年報刊印日止之風險事項	314
七、其他重要事項	323
玖· 特別記載事項	324
一、關係企業相關資料	324
二、最近年度及截至年報刊印日止，私募有價證券辦理情形	354
三、最近年度及截至年報刊印日止，子公司持有或處分本公司股票情形	354
四、其他必要補充說明事項	354
五、發生證券交易法第三十六條第三項第二款所定對股東權益或證券價格有重大影響之事項	355

壹·致股東報告書



董事長 海英俊

各位親愛的股東：

對全球經濟活動及社會生活型態而言，2020年是個充滿動盪不安的一年。受到新冠肺炎全球大流行的影響，許多城市及國境封閉，多國政府實施嚴格的人流管制，企業同時面臨生產、物流、倉儲零售及終端消費陡降等各個面向的挑戰，無論是區域經濟或民生產業皆受到巨大衝擊，對各國政府、企業乃至個人而言，都是格外險峻的一年。

台達在疫情剛開始蔓延之際，於第一時間成立了全球防疫指揮中心，密切關注疫情發展情況，各廠區也迅速佈建了防疫小組，以便即時更新、掌握全球廠區以及各地分公司的營運狀況；同時台達亦自建口罩產線，盡力為身處第一線之廠區員工提供口罩等防護設備，在緊急關頭，台達始終以照顧員工、守護同仁的安全及健康為第一優先。

所幸，在台達全體同仁的共同努力下，在如此嚴峻的一年，公司全年營收及利潤均有成長。2020年合併營業額為新台幣2,826億元，較上年度成長5%；營業毛利為新台幣872億元，毛利率從前一年度之27.8%成長至30.9%；營業淨利為新台幣314億元，營業淨利率亦從前一年度之7.2%成長為11.1%；而稅後淨利為新台幣255億元，稅後淨利率從前一年度之8.6%增長為9.0%。2020年台達每股稅後盈餘(EPS)為新台幣9.8元，股東權益報酬率(ROE)為17.8%。

以下謹摘要說明2020年台達各事業領域之經營實績與未來展望：

電源及零組件

身為全球電源供應器及直流無刷風扇之龍頭廠商，台達對協助推動資訊產業升級，有不可忽視之影響力。2020年，因新冠肺炎疫情肆虐，全球許多城市及企業實施居家辦公、學校亦改採遠距教學，資訊設備需求激增，台達為筆記型電腦、桌上型電腦及伺服器相關設備所提供之電源供應器與風扇，亦為疫情時代的新型態社會運作，貢獻了一己之力。

另一方面，為迎接電動車蓬勃發展的新世代，台達於2020年宣佈與全球最大汽車傳動系統供應商吉凱恩汽車(GKN Automotive)進行策略合作，共同開發下一代電動車之電力驅動整合系統產品eDrive，結合台達的馬達驅動器與GKN Automotive的驅動馬達及變速箱的三合一系統，可望降低系統重量、減少體積，並有效簡化組裝流程、提升品質，並進一步鞏固雙方在全球市場上的領導地位。

本著「環保 節能 愛地球」的經營使命，台達多年來戮力提升產品效率，使其所製造之產品，能在為股東創造價值之際，亦對環境永續盡一份心力。台達於2020年，連續五年獲得「美國國家環境保護局(The U.S. Environmental Protection Agency, EPA)」肯定，選為「能源之星年度合作夥伴(ENERGY STAR® Partner of the Year)」，並連續三年獲得「傑出永續大獎(Sustained Excellence Award)」。

此「傑出永續大獎」是能源之星獎項的最高榮譽，用以表彰產品能效、節能推廣等面向遠優於評選標準的傑出企業，台達能三度獲此殊榮，顯示台達在深厚的電力電子及控制技術的基礎上，持續貫徹其永續經營之理念。

自動化

受到新冠肺炎疫情的影響，為響應防疫優先，台達於2020年農曆新年後暫緩了廠區員工返回工作崗位的計劃，儘管依照當地政府指示，台達廠區已於2月10日全面復工，然因部分員工尚在宿舍隔離，許多城市仍在交通管制中，所以部份廠區員工在返崗時受到了影響。

幸而台達多年來積極投入智能製造領域，致力提升產線自動化，在復工率不到40%時的非常時期，亦能維持工廠產線的基本運作；同時，台達亦因擁有公司內部的自動化小組，因此能在短時間內迅速架設起口罩產線、僅需外購原料，翌日即可開始生產。無論是高度自動化的產線，或是能緊急應變、協助工廠在最短時間內開始自製口罩的自動化小組，都在疫情最危急的時刻，為提升復工率及產能，發揮了關鍵性的作用，再次突顯了企業在任何情況下均能迅速反應，並靈活調整產線之韌性製造的重要性，相信這在後疫情時代，將加速推動製造業投資轉型智能製造的腳步。

與此同時，為加強台達智能製造系統的完整性，台達於2020年收購了加拿大 SCADA 圖控與工業物聯網軟體公司Trihedral Engineering Limited 100%的股權。Trihedral深耕SCADA圖控軟體系統30餘年，主要客戶涵蓋大型電力、水處理和石油與天然氣等產業，近年更積極拓展應用範圍至智能製造等新領域。此收購案整合了雙方在自動化業務的經驗與特長，將有助於進一步提升台達在全球自動化市場的長期競爭力。

另一方面，儘管市場需求短期內或因疫情而有所暫緩，但台達在發展樓宇自動化業務的腳步上並不停歇。繼2019年啟動與微軟的全球策略結盟後，在2020年，台達更進一步結合雙方在Azure雲端與IoT物聯網技術，共同開發兩大智慧樓宇解決方案，「空調管理專家輔助系統」與「藍牙智慧照明系統」。

「空調管理專家輔助系統」為台達能源在線監測解決方案的一部份，架設於微軟雲端的即時監控系統，透過雲端進行大數據分析，可即時偵測並監控狀況，在第一時間處理異常並降低損害，有助提高營運效率並降低成本；而「藍牙智慧照明系統」則結合數據分析與AI應用，配合大自然的晝夜光色變化，進行個性化的空間照明與智慧學習。透過與微軟之間全面的策略合作與共同銷售計劃，雙方各展所長，將可望進一步提升彼此在國際市場上的競爭力。

基礎設施

為協助推動低碳交通轉型及對抗全球氣候變遷，台達不僅於2018年宣佈加入國際電動車倡議EV100，成為全台灣第一家及全球第一家電動車能源基礎設施提供者的會員。2020年，台達在主要營運據點已安裝超過百支電動車充電樁，提供員工及客戶使用低碳運具的誘因。儘管受疫情影響，全球許多基礎設施的佈建進度，如5G網路及電動車充電設備等，皆較原先預期落後。然而當許多社會及商業活動紛紛轉至線上進行，企業加速了數位化的腳步，各行各業對資料中心的依賴不斷攀升之際，資料中心的重要性益發突顯，儼然成為一種新型態的公共事業。

2020年，台達在資料中心的業務推展上亦大有斬獲。台達的模組化資料中心解決方案(POD, Point of Delivery)獲得國際權威的資料中心認證機構Uptime Institute TIER III認證，該認證對於資料中心持續運行及長期的可用性，有著高度嚴格的規定。台達的資料中心解決方案，整合了機櫃、冷熱通道封閉、精密空調、模組化不斷電系統以及資料中心DCIM管理系統，並具備靈活度高及建置快速等優勢，隨著全球數據流量倍增，模組化資料中心解決方案需求持續增長，台達的POD系統應運而生，成為此數位浪潮下符合趨勢的最佳解。

此外，在產業的發展上，穩定的電力供應扮演著至關重要的角色，隨著人口成長及產業發展，未來對電力的需求勢必也將越來越大，然而傳統的化石燃料發電，會對環境生態造成諸多負面影響。呼應全球的減碳共識，台達近年來積極佈局智慧電網領域，期望透過「儲能」及「調節」，為能源結構的轉型盡一份心力。

為實現智慧電網的願景，2020年台達與台灣電力公司一同攜手打造了全國最大、且為首座併入電網、並可實際接受即時調度之儲能系統，已正式宣佈完工啟用。該系統位於金門塔山電廠夏興分廠，其中包含1MWh的鋰電

池儲能系統、2MW容量的功率調節系統、能源管理系統及環境控制系統，全套系統由台達進行設計、製造、建置，提供一站式整合服務，能在緊急事件發生的0.2秒內快速供應備用電源，並提供電廠30分鐘的緩衝時間，以協助維持電網穩定。作為台電選定金門為智慧電網示範島計劃的一部份，該系統之成功經驗未來也將應用在台灣本島其他智慧電網的建置上，台達以實際行動協助台灣智慧電網再進化。

面對氣候變遷與全球永續發展，台達始終以非常認真的態度及具體行動，回應ESG (Environmental, Social, Governance)的議題。在2020年道瓊永續指數(Dow Jones Sustainability Indices, DJSI)評比中，台達連續十年入選道瓊永續世界指數(DJSI World)，並從眾多標竿企業中脫穎而出，第五度榮獲產業領導者(Industry Leader)殊榮。此外，台達在2020 CDP「氣候變遷(climate change)」與「水安全(water security)」評鑑中，更雙雙獲得了最頂尖的「A」領導級殊榮，成為台灣首度獲得雙「A」的領導級企業之一，充分肯定了台達以具體行動回應氣候變遷與水安全風險的努力。

台達於2017年設定碳密集度下降56.6%的科學減碳目標後，階段性目標碳密集度已連續三年達標。台達更於2018年積極導入氣候相關財務揭露(Task Force on Climate-related Financial Disclosures, TCFD)，定期評估氣候變遷對台達造成的風險及機會，並依照TCFD框架揭露資訊於年報與永續報告書，以作為提高氣候準備度之基礎。值得一提的是，台達在2020年，已連續第十年入選台灣最佳國際品牌，品牌價值更連續八年成長，達3.31億美元，較2019年提升11%。

近年來無論國際情勢、科技發展、生態環境、乃至於社會型態皆瞬息萬變，作為企業，唯有時刻關注外界變化，隨時保持靈活彈性，方能在變化無常的經營環境中屹立不搖。2021年，適逢台達成立屆滿50週年之際，我們在此衷心感謝我們的客戶、股東、合作夥伴這半世紀以來對台達的支持，在全球仍因疫情動盪而風雨飄搖的時刻，我們以堅定的步伐帶著員工一同走出迷霧；放眼未來，我們更承諾將永續發展視為公司信守的核心價值觀，繼續帶領同仁迎向新局，繼往開來，共創新猷。

最後敬祝大家

身體健康，萬事如意

董事長



貳·公司簡介

▶一、設立日期：民國六十四年八月二十日（改組為股份有限公司）

▶二、公司沿革

民國60年	04月	成立台達電子工業有限公司於新莊民安路，生產電視線圈及電子零組件
民國64年	08月	變更登記為台達電子工業股份有限公司
民國69年	04月	開始生產交換式電源供應器之變壓器及電感元件
民國70年	07月	國內首家開發成功雜訊濾波器，開始進入量產
民國72年	03月	開始生產交換式電源供應器
民國73年	01月	獲美國Zenith頒發品質傑出獎
民國75年	02月	榮獲美國Rockwell International頒發品質成就獎
	04月	開始生產表面黏著(Surface-Mounting)設計之交換式電源供應器，為國內首家採用先進技術之交換式電源供應器廠家
民國77年	01月	投資美國Dastek公司，進入世界最先進的薄膜技術領域
	06月	開始生產無碳刷式直流風扇
	12月	19日股票公開上市
民國78年	03月	投資泰國泰達電子股份有限公司，從事製造及銷售電腦、電子設備之零組件業務
	08月	與美國Virginia Polytechnic Institute & State University合作成立R&D實驗室，開發高效率、高功率密度之電源供應器
民國79年	04月	榮獲美國IBM頒發績優廠商獎
民國80年	11月	榮獲美國惠普HP頒發績優廠商獎
民國81年	01月	筆記型電腦專用電源供應器開始量產
民國82年	12月	依據美國Micro-tech Consultant報導，台達交換式電源供應器在美銷售市場占有率名列第一，全球銷售市場名列第五
民國83年	09月	推出通信用直流供電系統
民國84年	05月	推出變頻式馬達控制器
民國85年	03月	榮獲美國Intel頒發優良廠商獎
	04月	榮獲美國Micro-tech Consultant評選為美國及全球交換式電源供應器銷售量第一名廠商
	07月	推出不斷電電源系統
民國87年	12月	不斷電電源系統榮獲中華民國國家精品獎
民國88年	01月	原網路產品事業部獨立為達創科技股份有限公司
	03月	榮獲美國DELL頒發白金級全球最佳供應商獎
民國89年	05月	加入美國麻省理工學院(MIT)活氧計畫(Oxygen Project)聯盟
	10月	大陸東莞各廠通過ISO-14001認證
民國90年	05月	轉投資公司乾坤科技股份有限公司上市
	12月	大陸吳江廠完工啟用，並通過ISO-9000認證
民國91年	01月	大陸吳江廠通過TL-9000認證
民國92年	12月	榮獲Asset雜誌之Asset Benchmark Research評選為亞洲地區公司治理最佳典範獎
	12月	榮獲美國Micro-tech Consultant評選為2003年全球電源供應器銷售量第一名廠商
民國93年	06月	56吋16:9 DLP內投影電視榮獲總統親頒第十二屆國家產品形象金質獎
	11月	投資成立旺能光電股份有限公司，從事太陽能電池之研究開發與製造
	12月	榮獲美國Cisco頒發全球最佳供應商獎

民國94年	01月	榮獲日本SONY頒發最佳合作夥伴獎
	06月	榮獲遠見雜誌第一屆企業社會責任獎科技組首獎
	11月	臺南綠色廠房完工遷入
民國95年	04月	榮獲臺灣證券交易所「公司治理」最高等級A級評等
	07月	榮獲標準普爾評選為臺灣前50大信評優良企業
	08月	臺南廠經內政部評定為臺灣第一座「黃金級」綠建築，並獲頒綠建築標章證書
	12月	年營收首度破千億，2006年合併營業額為新台幣1,052.6億元
民國96年	05月	連續三年蟬聯遠見雜誌企業社會責任獎科技組首獎
民國97年	02月	榮獲CNBC歐洲商業雜誌評選為「全球百大低碳企業」
	04月	榮獲遠見雜誌頒發「企業社會責任」榮譽獎
	05月	榮登美國商業周刊「2008 全球科技百強」
	10月	榮獲第十六屆經濟部產業科技發展獎最高榮譽「卓越創新成就獎」
	12月	連續二年榮獲Forbes評選為「Asia's Fabulous 50」
民國98年	05月	台達打造全球最大單一建築體太陽能系統「高雄世運主場館」落成啟用
	07月	台達臺南廠榮升為「鑽石級綠建築」
	10月	榮獲第一屆亞太地區2009 Frost & Sullivan Green Excellence Award
	10月	台達董事會通過以股份轉換方式收購乾坤科技 100% 股權
民國99年	05月	蟬聯《天下雜誌》2009年千大企業電子業「稅後純益」冠軍寶座
	08月	榮獲經濟部國際貿易局舉辦的「臺灣優良品牌」
	08月	獲頒證基會「第七屆上市櫃公司資訊揭露評鑑」A+級
民國100年	01月	鄭崇華董事長捐贈臺灣第一座「零碳建築」國立成功大學「孫運璿綠建築研究大樓」落成啟用
	05月	印度Rudrapur廠榮獲美國LEED印度分支黃金級綠建築認證
	07月	為財團法人車輛研究測試中心 (ARTC) 打造全臺灣第一座全規格電動車充電站
	07月	中國東莞廠區成為全球第一家通過 ISO 50001 國際標準 (IS) 版本符合性評估的電源及零元件之電子公司
	09月	首度入選2011年道瓊永續性指數 (Dow Jones Sustainability Indices) 「世界指數」及「亞太指數」
	09月	榮獲《Interbrand》臺灣20大國際品牌
	09月	關聯企業泰達電子通過 ISO 50001 符合性評估，為泰國第一家通過此能源管理標準之公司
	12月	桃園研發中心落成啟用，智慧綠建築實踐「環保 節能 愛地球」
民國101年	02月	台達集團捐建八八風災重建那瑪夏民權國小正式落成啟用
	05月	印度Gurgaon廠獲美國LEED印度分支白金級綠建築認證
	06月	鄭崇華創辦人任榮譽董事長，海英俊先生接任台達董事長，鄭平先生接任執行長
	08月	桃園研發中心獲得美國綠建築LEED黃金級認證、臺灣綠建築黃金級認證
	09月	入選2012年「道瓊永續指數 (Dow Jones Sustainability Indices)」，位居全球電子設備類別榜首
	10月	榮獲「國家產業創新獎」首獎 - 「卓越創新企業獎」殊榮
	11月	台達與新日光能源科技股份有限公司宣布策略合作計畫
	11月	蟬聯經濟部工業局「臺灣創新企業20強」
	12月	關聯企業泰達電子榮獲「泰國總理最佳工業獎」

民國102年	07月	榮獲Institutional Investor「臺灣區最佳企業」第四名及Corporate Governance Asia「最具展望企業」
	08月	關聯企業泰達電子榮獲2013東協績優企業獎之創新大型企業獎
	10月	關聯企業泰達電子獲頒泰國工業部2013 CSR年度績效獎及CSR長期貢獻獎
	11月	關聯企業泰達電子獲頒泰國能源部2013年度「泰國能源獎」
	12月	榮獲 IR Magazine大中華區「最佳永續發展作法」與「執行長/總裁之最佳投資人關係」
	12月	台達上海營運中心獲美國LEED黃金級認證
民國103年	01月	台達企業總部榮獲臺灣綠建築「鑽石級」認證
	04月	台達互動式超短焦投影機榮獲臺灣精品銀質獎
	10月	大中華區唯一入選國際碳揭露專案氣候績效領導指數之企業(CPLI)
	10月	關聯企業泰達電子榮獲2014年「泰國總理企業獎 - 最佳出口企業」
	10月	連續十三年蟬聯《天下雜誌》電子業「最佳聲望標竿企業」第一名
民國104年	01月	SCARA工業機器人上市發表
	01月	Delta-IBN 生命科學與診斷實驗室於新加坡啟奧生物醫藥研究園開幕
	03月	榮獲Channel NewsAsia 傑出綠色企業獎
	04月	連續四年榮獲資訊揭露評鑑最高等級A++
	04月	併購挪威電源公司Eltek ASA
	06月	第一屆公司治理評鑑 排名前5%上市櫃企業
	09月	第一本《台達中國區企業社會責任報告》正式上線
	09月	台達武漢新大樓正式啟用 兼具研發與業務功能
	10月	台達美洲新總部落成·實現LEED白金級與淨零耗能目標·運用最新節能技術·樹立綠建築新標竿
民國105年	01月	台達首座自營太陽能電廠於日本兵庫縣赤穂市完工揭幕
	03月	台達北京辦公大樓榮獲LEED-NC銀級認證
	03月	馬英九總統頒贈鄭崇華創辦人景星勳章表彰對國家社會之卓越貢獻
	04月	台達子公司Delta Electronics International (Singapore) Pte. Ltd.取得奧地利樓宇自動化公司LOYTEC股權
	04月	台達子公司Delta Electronics (Netherlands) B.V. 與Delta Controls Inc.完成購買契約簽署
	06月	台達與新加坡南洋理工大學合作成立網宇實體系統研發中心
	06月	台達榮獲印度新能源暨可再生能源部 (MNRE) 頒發國家卓越獎 (National Excellence Award)
	08月	台達總部瑞光大樓獲得 LEED白金級既有建築改造認證能源效率使用項目獲得滿分五年用電減少40%
	11月	台達集團鄭崇華於華人領袖遠見高峰會獲頒首位「君子企業家」
	11月	併購羽冠電腦科技股份有限公司
民國106年	2月	關聯企業泰達電子2017年獲頒泰國證券交易所2016傑出總裁獎(the Outstanding CEO Awards)及最佳公司表現獎
	2月	台達垂直多關節工業機器人榮獲「台灣精品銀質獎」
	4月	台達宣布組織調整·「電源及零組件」、「自動化」、「基礎設施」三大業務範疇驅動成長
	4月	台達創辦人鄭崇華獲頒陽明大學榮譽工學博士學位
	4月	台達EMEA總部獲歐洲BREEAM綠建築認證·為台達全球第24棟綠建築

民國106年	5月	台達第十度榮獲《遠見雜誌》企業社會責任獎首獎，為歷年獲獎最多企業
	6月	關聯企業泰達電子連續三年入選《Thaipat組織》「ESG100」
	9月	台達美洲總部綠建築榮獲加州大學伯克萊分校「CBE宜居建築獎」
	10月	台達強化樓宇自動化布局，公開收購晶睿通訊屆滿達成，約占晶睿已發行股份總數之49.2%
	12月	台達子公司達爾生技微型電腦斷層掃描儀DELPet- μ CT獲「台灣精品金質獎」
	12月	台達為台灣首家、全球前100家通過SBTi審查企業，率先訂定科學基礎減碳目標，具體回應全球氣候控制升溫2°C內
	12月	台達獲選列入台灣永續指數(FTSE4Good TIP Taiwan ESG Index)成分股
民國107年	3月	台達擴建底特律辦公室啟用
	4月	台達榮獲台灣多元創新之最高榮譽「總統創新獎」
	5月	台達連續四屆榮獲公司治理評鑑上市公司排名前5%
	5月	台達二度名列《遠見雜誌》企業社會責任「年度榮譽榜」
	8月	台達連續12年榮獲「天下企業公民獎」，且第六度獲得首獎
	9月	台達加入國際電動車倡議EV100 推動全球低碳交通
	10月	台達參與Greenbuild China大會，獲美國綠建築委員會(USGBC)頒發「綠色先鋒獎」與「行業先鋒獎」
	11月	台達赤穗節能園區管理棟獲LEED黃金級綠建築肯定，節能達33.8%
	11月	台達榮獲勞動部頒發「2018國家人才發展獎」
	11月	Innergie PowerGear™ 60C榮獲「台灣精品銀質獎」
	12月	台達榮獲《IR Magazine》2018 ESG Communications Award首獎
12月	台達「精準基因：自動核酸檢測平台」榮獲「國家新創獎」肯定	
12月	台達通過ISO 27001資訊安全認證，同時取得NPI新產品開發流程與IT範疇	
民國108年	1月	台達獲頒NEC首座「年度合作夥伴 - 環境獎」
	3月	台達子公司Delta Electronics (Netherlands) B.V. 100%收購照明解決方案品牌Amerlux權益
	4月	台達子公司DEISG公開收購取得Delta Electronics (Thailand) Public Company Limited 42.85%股權。該收購完成後，台達及其子公司累積持有DET已發行流通在外 63.78%股權
	5月	台達企業總部資料中心獲全球第一LEED白金級認證
	7月	台達電動車及插電式混合動力車技術實力獲飛雅特克萊斯勒汽車肯定 頒發「動力傳動系統年度供應商獎」殊榮
民國109年	1月	台達與英國GKN Automotive合作，共同加速開發新世代電動車eDrive電力驅動系統
	4月	台達連續三年榮獲美國能源之星傑出永續獎 連續五年獲頒能源之星年度夥伴
	4月	台達榮獲2020年《遠見雜誌》CSR企業社會責任獎之傑出方案「幸福企業組首獎」
	4月	台達取得廢棄物零掩埋 最高白金等級(UL 2799) 「100%廢棄物轉化率含8%焚燒熱回收」
	5月	台達基金會首部 8K 環境紀錄片《水起·台灣》獲美國休士頓國際影展紀錄短片金獎
	5月	台達宣布收購加拿大圖控與工業物聯網軟體公司Trihedral 強化工業自動化與系統整合佈局
	7月	台達暨台科大聯合研發中心揭幕
	8月	台達與中央大學「機器人聯合教學研究中心」揭幕
10月	台達榮獲「2020亞洲最佳企業雇主獎」	

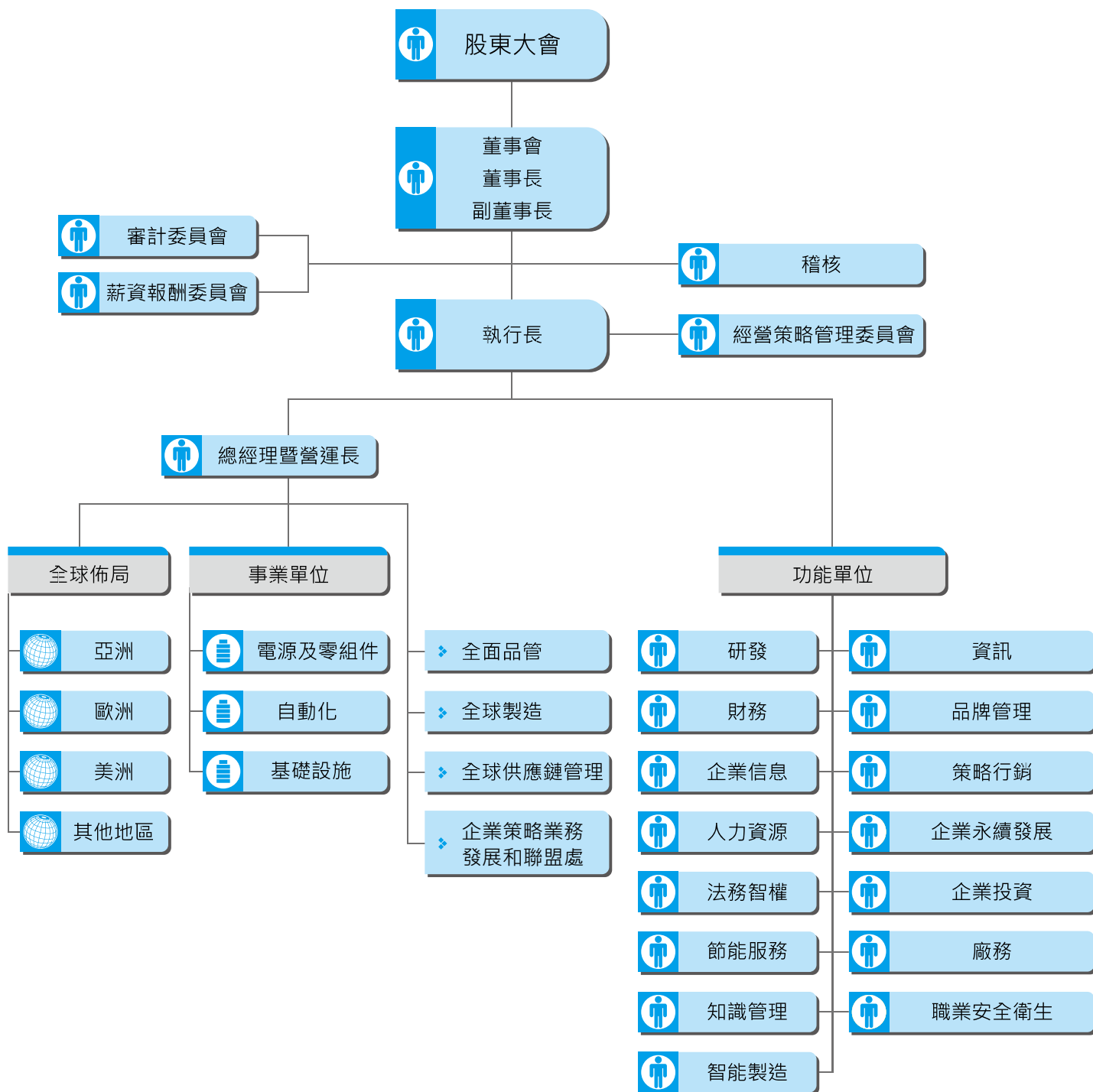
民國109年	11月	台達參與立端科技私募無擔保轉換公司債，強化邊緣運算與網路資安，提供全方位資通訊基礎設施方案
	11月	台達連續十年入選道瓊永續世界指數 連續三年、第五度榮獲電子設備、儀器及零組件產業領導者
	11月	台達榮獲《台灣企業永續獎》及《全球企業永續獎》十項大獎
	11月	台達連續十年入選台灣最佳國際品牌 品牌價值再提升11% 連續八年成長
	11月	台達創辦人鄭崇華榮獲中國電源學會科學技術獎之傑出貢獻獎
	12月	台達電動車交流充電樁AC MAX榮獲「台灣精品銀質獎」
民國110年	2月	台達榮獲CDP雙「A」領導級企業以及 SER供應鏈議合領導者殊榮，具體因應氣候變遷與水安全風險受國際肯定
	3月	台達加入RE100倡議組織 承諾2030年全球廠辦100%使用再生能源及達成碳中和
	4月	台達發表台灣第一座5G智慧工廠於桃園一廠

參 · 公司治理報告

▶ 一、組織系統

(一) 組織結構

110年4月28日



(二) 各主要部門所營業務

110年4月28日

主要部門	所營業務
電源及零組件	「電源及零組件」主要包含：零組件、電源及系統、風扇與散熱管理、汽車電子。台達為電源管理與散熱方案的提供者，為全球資通訊、消費性電子產品、工業等領域的知名客戶提供交換式電源供應器、無刷直流風扇、被動元件等產品。藉由整合電力電子與電源系統的核心技術，台達亦為電動車與油電混合車提供電力、動力系統方案與產品。
自動化	「自動化」主要包含工業自動化與樓宇自動化。台達在工業自動化領域提供客戶包含食品、紡織、起重、電梯、橡塑膠、印刷包裝、工具機、電子業等產業應用。台達同時結合自動化技術及豐富產業領域知識，積極邁向智能製造。台達亦透過IoT連網技術整合如空調、照明、能源、給排水、電梯、電力及安防門禁等樓宇各項設備，打造具彈性、可擴展、與高度相容的樓宇自動化解決方案。
基礎設施	「基礎設施」主要包含資通訊基礎設施及能源基礎設施。在資通訊基礎設施領域，台達是全球通訊電源系統、資料中心基礎設施、網通系統的主要提供者，提供全球客戶高效節能、高可靠度的解決方案；台達亦提供多領域的能源基礎設施，涵蓋可再生能源、電動車充電及儲能系統等，與客戶攜手打造永續城市，台達同時也是視訊顯示及投影機的專業廠商，可應用在家庭劇院、監控中心、大型廳院、戶外投影與展覽館等多種領域。基礎設施範疇同時包含醫療保健儀器等产品。
研發	技術趨勢分析及新產品及之研究發展，研發策略、技術發展層次及新產品開發作業之規劃及擬定，新產品開發所需之環境及架構之設計。
財務	建構高效率及高品質的財務平臺，提供透明及可信度之財務資訊、營運分析及改善方案，藉由嚴謹控管及稽核，以期達到良好的公司治理。並提供長期投資及融資等相關財務決策之評估，以及適法之稅務規劃、信用風險控管及財務危機預測之模型，以降低企業風險。並負責股務管理作業規劃與建立、董事會及股東會辦理、協助董事執行業務所需資料及遵循法令、除權息作業辦理。
企業信息	提供台達利害關係人透明、一致且即時的溝通訊息，推廣企業永續成果，提升企業整體形象。業務包含新聞議題管理與規劃、集團官網與內網管理、展示間模組訂定、集團多媒體及平面製作物規劃與執行。
人力資源	規劃及發展連結公司策略的人力資源管理計畫，建構全方位之人才選任、學習發展、績效管理、薪酬福利等制度，以有效激勵優秀人才，提升組織運作效能，並確保和諧的勞資關係。
法務智權	審核各項契約，提供法律諮詢，管理專利、商標及其他智慧財產權，處理法律訴訟及法令遵循等事務。
資訊	規劃與建立全公司的資訊管理體系，發展公司各項業務發展所需之電腦化作業流程與系統，維護公司之資訊設備及確保公司資訊系統安全，提供管理者快速有效的營運管理資訊。
品牌管理	透過長期品牌策略規劃與落實、建構集團品牌管理平臺與標準應用範本，及創造並維持一致的台達品牌經驗，以策略性地提升台達集團全球品牌價值，協助長期業務拓展與成長。
策略行銷	協助集團事業單位建立策略行銷能力，整合市場情報智庫與行銷平臺，創造行銷綜效。透過系統化管理機制與流程，提供策略建議與跨部門資源整合，以加速新事業發展。
企業永續發展	研析國際發展永續趨勢與國際領導企業永續發展最佳實務作法，強化台達永續議題國際接軌。推動永續委員會策略規劃、跨部門整合及方案執行，強化公司永續經營競爭力，落實「環保 節能 愛地球」的經營使命。
職業安全衛生	擬訂、規劃、督導及推動安全衛生管理事項，並指導有關部門實施。
企業投資	投資人及法人關係維持與建立。配合公司未來發展方向，整合內部資源，尋找合作的策略標的與併購案之進行。
稽核	督導內部控制和稽核流程之建立，完成年度稽核計畫。
全面品管	品質策略之制定、原物料、成品品質之控制及辦理品質改善活動。
全球供應鏈管理	統籌及執行各事業單位物料運作管理、關鍵零組件與供應商策略制定、採購作業與系統建置，以及全球物流運籌規劃與作業。
全球製造	整合全球製造供應鏈生產效能與資源綜效，管理全球智能製造暨技術發展處、全球RBA組織，及全球製造地區的運作及相關專案推動。
企業策略業務發展和聯盟處	管理企業策略客戶與全球客戶，設定全球業務運行方針與資源規劃。
節能服務	提供能源效率全方位改善服務，提升公用設備、資料中心、樓宇及工廠之能源使用效率。
知識管理	收集及整合個人經驗與知識，建構知識管理平台，分享知識學習及傳播資訊，以達成知識傳承之目的。
智能製造	規劃台達未來智能工廠藍圖與開發智能製造先進技術。
廠務	統籌管理及維護樓宇及廠房之公用設施，確保工作環境安全性，並執行節能措施以追求綠建築認證的持續肯定。

▶ 二、董事、總經理、副總經理、協理、各部門及分支機構主管資料

(一) 董事資料

110年4月13日

職稱	國籍或註冊地	姓名	性別	選(就)任日期	任期	初次選任日期	選任時持有股份		現在持有股數		配偶、未成年子女現在持有股份		利用他人名義持有股份		主要學/經歷	目前兼任本公司及其他公司之職務(註1)	具配偶或二親等以內關係之其他主管、董事或監察人			備註
							股數	持股比率	股數	持股比率	股數	持股比率	股數	持股比率			職稱	姓名	關係	
董事長	中華民國	海英俊	男	107.6.11	3年	92.5.6	984,067	0.0379%	984,067	0.0379%	0	0.0000%	0	0.0000%	美國德州大學達拉斯分校國際企業管理碩士 / GE Capital 台灣地區總經理、台達電子工業股份有限公司副董事長暨執行長	台達電子工業股份有限公司經營策略管理委員會主任委員、中鼎工程股份有限公司董事、台達電子工業股份有限公司獨立董事、台灣聚化化學品股份有限公司獨立董事、台灣積體電路股份有限公司獨立董事及薪資報酬委員會委員...等	無	無	無	無
副董事長	中華民國	柯子興	男	107.6.11	3年	90.5.16	837,630	0.0322%	807,630	0.0311%	0	0.0000%	0	0.0000%	交通大學控制工程系 / 台達電子工業股份有限公司總經理暨營運長	台達電子工業股份有限公司經營策略管理委員會副主任委員...等	無	無	無	無
董事	中華民國	鄭崇華	男	107.6.11	3年	64.8.20	81,878,039	3.1521%	81,878,039	3.1521%	24,097,633	0.9277%	0	0.0000%	成功大學電機系等(註2) / 台達電子工業股份有限公司董事長	台達電子工業股份有限公司榮譽董事長、Finestar International Limited 董事、華智投資股份有限公司董事長...等	董事	鄭平 鄭安	父子	無
董事	中華民國	鄭平	男	107.6.11	3年	90.5.16	55,090,093	2.1209%	55,640,093	2.1420%	0	0.0000%	0	0.0000%	美國加州HAYWARD大學企管系 / 台達電子工業股份有限公司資深副總裁暨中國區總裁	台達電子工業股份有限公司執行長...等	董事	鄭崇華 鄭安	父子 兄弟	無
董事	中華民國	張訓海	男	107.6.11	3年	95.5.18	903,811	0.0348%	903,811	0.0348%	517	0.0000%	0	0.0000%	中原大學商學院企業管理學碩士 / 台達電子工業股份有限公司資深副總裁暨總經理	台達電子工業股份有限公司總經理及營運長暨分公司經理、銀泰電子陶瓷股份有限公司董事...等	無	無	無	無
董事	中華民國	張明忠	男	107.6.11	3年	98.6.10	1,104,917	0.0425%	1,002,917	0.0386%	108,315	0.0042%	0	0.0000%	中央大學高階主管企管碩士 / 台達電子工業股份有限公司電源系統事業群資深副總裁暨總經理	無	無	無	無	無
董事	中華民國	鄭安	男	107.6.11	3年	107.6.11	49,094,764	1.8900%	50,344,764	1.9382%	1,023,482	0.0394%	0	0.0000%	美國Santa Clara大學電機工程碩士 / 達創科技股份有限公司董事長及總經理	台達電子工業股份有限公司資訊基礎設施事業群資深副總裁暨總經理、立端科技股份有限公司董事、福達新創通訊科技(廈門)有限公司副董事長...等	董事	鄭崇華 鄭平	父子 兄弟	無
獨立董事	中華民國	陳永清	男	107.6.11	3年	101.6.19	0	0.0000%	0	0.0000%	0	0.0000%	0	0.0000%	東吳大學會計研究所碩士 / 資誠聯合會計師事務所會計師	匯僑股份有限公司董事、中國電視事業股份有限公司獨立董事及薪資報酬委員會委員、大聯大投資控股股份有限公司獨立董事及薪資報酬委員會委員	無	無	無	無
獨立董事	中華民國	趙台生	男	107.6.11	3年	101.6.19	0	0.0000%	0	0.0000%	0	0.0000%	0	0.0000%	淡江大學銀保系 / 台灣明尼蘇達礦業製造股份有限公司(3M Taiwan Limited) 董事長	無	無	無	無	無

職稱	國籍或註冊地	姓名	性別	選(就)任日期	任期	初次選任日期	選任時持有股份		現在持有股數		配偶、未成年子女現在持有股份		利用他人名義持有股份		主要學 / 經歷	目前兼任本公司及其他公司之職務(註1)	具配偶或二親等以內關係之其他主管、董事或監察人			備註
							股數	持股比率	股數	持股比率	股數	持股比率	股數	持股比率			職稱	姓名	關係	
獨立董事	中華民國	彭宗平	男	107.6.11	3年	101.6.19	0	0.0000%	0	0.0000%	0	0.0000%	0	0.0000%	美國伊利諾大學材料科學工程博士 / 清華大學材料科學工程系主任、清華大學教務長、中國材料科學學會理事長、元智大學校長	無	無	無	無	無
獨立董事	中華民國	李吉仁	男	107.6.11	3年	105.6.8	0	0.0000%	0	0.0000%	0	0.0000%	0	0.0000%	美國伊利諾大學香檳校區企業管理博士 / 臺灣大學管理學院副院長兼EMBA執行長、臺灣大學創意創業學程中心主任	宏碁股份有限公司獨立董事及薪資報酬委員會委員、晶睿通訊股份有限公司獨立董事及薪資報酬委員會委員、聯發科技股份有限公司薪資報酬委員會委員、榮成紙業股份有限公司董事、活水參影響力投資股份有限公司董事長、予新創業管理顧問股份有限公司董事長、艾新銳創業顧問股份有限公司董事長、親子天下股份有限公司董事、社企流股份有限公司董事	無	無	無	無

註1：本公司董事(含獨立董事)目前兼任本公司及其他公司之職務，亦請參閱本年報「各關係企業董監及總經理資料」。

註2：本公司鄭崇華董事獲頒國立清華大學名譽博士、國立中央大學名譽博士、國立成功大學名譽博士、國立台灣科技大學名譽博士、國立台北科技大學名譽博士、國立交通大學名譽博士、亞洲大學名譽博士、香港城市大學榮譽工程博士、台北醫學院名譽博士、國立陽明大學榮譽工學博士、國立台灣大學名譽博士。

法人股東之主要股東：無。

董事資料

110年4月28日

姓名	條件	是否具有五年以上工作經驗及下列專業資格			符合獨立性情形(註)												兼任其他公開發行公司獨立董家數
		商務、法務、財務、會計或公司業務所須相關科系之公私大專院校講師以上	法官、檢察官、律師、會計師或其他與公司業務所需之國家考試及格領有證書之專門職業及技術人員	商務、法務、會計或公司業務所須之工作經驗	1	2	3	4	5	6	7	8	9	10	11	12	
海英俊				V			V		V	V		V	V	V	V	V	2
柯子興				V			V		V	V		V	V	V	V	V	0
鄭崇華				V	V				V	V		V	V		V	V	0
鄭平				V					V	V		V	V		V	V	0
張訓海				V			V		V	V		V	V	V	V	V	0
張明忠				V	V		V	V	V	V	V	V	V	V	V	V	0
鄭安				V					V	V		V	V		V	V	0
陳永清	V		V	V	V	V	V	V	V	V	V	V	V	V	V	V	2
趙台生				V	V	V	V	V	V	V	V	V	V	V	V	V	0
彭宗平	V		V	V	V	V	V	V	V	V	V	V	V	V	V	V	0
李吉仁	V			V	V	V	V	V	V	V	V	V	V	V	V	V	2

註：各董事、獨立董事於選任前二年及任職期間符合下述各條件者，請於各條件代號下方空格中打“V”。

- (1) 非公司或其關係企業之受僱人。
- (2) 非公司或其關係企業之董事、監察人(但如為公司或其母公司、子公司或屬同一母公司之子公司依本法或當地國法令設置之獨立董事相互兼任者，不在此限)。
- (3) 非本人及其配偶、未成年子女或以他人名義持有公司已發行股份總數1%以上或持股前十名之自然人股東。
- (4) 非(1)所列之經理人或(2)、(3)所列人員之配偶、二親等以內親屬或三親等以內直系血親親屬。

- (5) 非直接持有公司已發行股份總數5%以上、持股前五名或依公司法第27條第1項或第2項指派代表人擔任公司董事或監察人之法人股東之董事、監察人或受僱人(但如為公司與其母公司、子公司或屬同一母公司之子公司依本法或當地國法令設置之獨立董事相互兼任者，不在此限)。
- (6) 非與公司之董事席次或有表決權之股份超過半數係由同一人控制之他公司董事、監察人或受僱人(但如為公司或其母公司、子公司或屬同一母公司之子公司依本法或當地國法令設置之獨立董事相互兼任者，不在此限)。
- (7) 非與公司之董事長、總經理或相當職務者互為同一人或配偶之他公司或機構之董事(理事)、監察人(監事)或受僱人(但如為公司與其母公司、子公司或屬同一母公司之子公司依本法或當地國法令設置之獨立董事相互兼任者，不在此限)。
- (8) 非與公司有財務或業務往來之特定公司或機構之董事(理事)、監察人(監事)、經理人或持股5%以上股東(但特定公司或機構如持有公司已發行股份總數20%以上，未超過50%，且為公司與其母公司、子公司或屬同一母公司之子公司依本法或當地國法令設置之獨立董事相互兼任者，不在此限)。
- (9) 非為公司或關係企業提供審計或最近二年取得報酬累計金額未逾新臺幣50萬元之商務、法務、財務、會計等相關服務之專業人士、獨資、合夥、公司或機構之企業主、合夥人、董事(理事)、監察人(監事)、經理人及其配偶。但依證券交易法或企業併購法相關法令履行職權之薪資報酬委員會、公開收購審議委員會或併購特別委員會成員，不在此限。
- (10) 未與其他董事間具有配偶或二親等以內之親屬關係。
- (11) 未有公司法第30條各款情事之一。
- (12) 未有公司法第27條規定以政府、法人或其代表人當選。

(二) 總經理、副總經理、協理、各部門及分支機構主管資料

110年4月13日

職稱	國籍	姓名	性別	選(就)任日期(註1)	持有股份		配偶、未成年子女現在持有股份		利用他人名義持有股份		主要經(學)歷	目前兼任其他公司之職務(註4)	具配偶或二親等以內關係之經理人			備註
					股數	持股比例	股數	持股比例	股數	持股比例			職稱	姓名	關係	
經營策略管理委員會主任委員	中華民國	海英俊	男	101.8.16	984,067	0.0379%	0	0.0000%	0	0.0000%	美國德州大學達拉斯分校國際企業管理碩士 / GE Capital 台灣地區總經理、台達電子工業股份有限公司副董事長暨執行長	中鼎工程股份有限公司董事、台灣聚合化學品股份有限公司獨立董事、台灣積體電路股份有限公司獨立董事及薪資報酬委員會委員...等	無	無	無	無
經營策略管理委員會副主任委員	中華民國	柯子興	男	101.8.16	807,630	0.0311%	0	0.0000%	0	0.0000%	交通大學控制工程系 / 台達電子工業股份有限公司總經理暨營運長	Delta Electronics (Thailand) Public Company Limited董事...等	無	無	無	無
執行長	中華民國	鄭平	男	101.6.28	55,640,093	2.1420%	0	0.0000%	0	0.0000%	美國加州HAYWARD大學企管系 / 台達電子工業股份有限公司資深副總裁暨中國區總裁	Delta Electronics (Thailand) Public Company Limited董事...等	無	無	無	無
總經理及營運長暨分公司經理	中華民國	張訓海	男	106.7.3	903,811	0.0348%	517	0.0000%	0	0.0000%	中原大學商學院企業管理學系碩士 / 台達電子工業股份有限公司資深副總裁暨總經理	銀泰電子陶瓷股份有限公司董事...等	無	無	無	(註3)
副總經理	中華民國	劉春條	男	101.6.28	250,027	0.0096%	69,172	0.0027%	0	0.0000%	高雄應用科技大學機械工程系 / 乾坤科技股份有限公司董事長暨執行長	乾坤科技股份有限公司董事長	無	無	無	(註2)
總財務長	中華民國	王淑玲	女	102.8.1	8,572	0.0003%	0	0.0000%	0	0.0000%	臺灣大學財務金融碩士、東吳大學會計系 / 台達電子工業股份有限公司副總裁暨財務長	Delta Electronics Int'l (Singapore) Pte. Ltd. 董事...等	無	無	無	無
分公司經理	中華民國	蔡文蔭	男	94.10.28	0	0.0000%	0	0.0000%	0	0.0000%	成功大學電機博士	無	無	無	無	(註3)
公司治理主管	中華民國	陳巧玲	女	108.4.29	2,105	0.0000%	0	0.0000%	0	0.0000%	中原大學會計系 / 資誠聯合會計師事務所副總經理	乾坤科技股份有限公司監察人...等	無	無	無	無

註1：本公司總經理、副總經理、協理、各部門及分支機構主管任期自就任日至今。

註2：本公司因業務調整，解任劉春條先生副總經理之職務，自109年10月28日起生效，持股數揭露至解任日止。

註3：本公司因組織架構調整，解任蔡文蔭先生台南分公司經理職務，自109年10月28日起，其職缺由張訓海先生接任，蔡文蔭先生之持股數揭露至解任日止。

註4：本公司總經理、副總經理、協理、各部門及分支機構主管目前兼任其他公司之職務，亦請參閱本年報「各關係企業董監及總經理資料」。

酬金級距表

給付本公司各個董事酬金級距	董事姓名			
	前四項酬金總額(A+B+C+D)		前七項酬金總額(A+B+C+D+E+F+G)	
	本公司(註8)	財務報告內所有公司(註9)H	本公司(註8)	財務報告內所有公司(註9)I
低於 1,000,000 元	鄭平、張訓海、鄭安	鄭平、張訓海、鄭安		
1,000,000 元 (含) ~ 2,000,000 元 (不含)				
2,000,000 元 (含) ~ 3,500,000 元 (不含)	張明忠、彭宗平、李吉仁	張明忠、彭宗平	張明忠、彭宗平、李吉仁	張明忠、彭宗平
3,500,000 元 (含) ~ 5,000,000 元 (不含)	鄭崇華、海英俊、柯子興、 陳永清、趙台生	鄭崇華、海英俊、柯子興、 陳永清、趙台生、李吉仁	鄭崇華、陳永清、趙台生	鄭崇華、陳永清、趙台生、 李吉仁
5,000,000 元 (含) ~ 10,000,000 元 (不含)				
10,000,000 元 (含) ~ 15,000,000 元 (不含)			鄭安	
15,000,000 元 (含) ~ 30,000,000 元 (不含)				鄭安
30,000,000 元 (含) ~ 50,000,000 元 (不含)			柯子興、鄭平、張訓海	柯子興
50,000,000 元 (含) ~ 100,000,000 元 (不含)			海英俊	海英俊、鄭平、張訓海
100,000,000 元以上				
總 計	11人	11人	11人	11人

註1：董事姓名應分別列示(法人股東應將法人股東名稱及代表人分別列示)，並分別列示一般董事及獨立董事，以彙總方式揭露各項給付金額。

註2：係指最近年度董事之報酬(包括董事薪資、職務加給、離職金、各種獎金、獎勵金等等)。係填列最近年度經董事會通過分派之董事酬勞金額。

註3：係填列最近年度經董事會通過分派之董事酬勞金額。

註4：係指最近年度董事之相關業務執行費用(包括車馬費、特支費、各種津貼、宿舍、配車等實物提供等等)。如提供房屋、汽車及其他交通工具或專屬個人之支出時，應揭露所提供資產之性質及成本、實際或按公平市價設算之租金、油資及其他給付。另如配有司機者，請附註說明公司給付該司機之相關報酬，但不計入酬金。

註5：係指最近年度董事兼任員工(包括兼任總經理、副總經理、其他經理人及員工)所領取包括薪資、職務加給、離職金、各種獎金、獎勵金、車馬費、特支費、各種津貼、宿舍、配車等實物提供等等。如提供房屋、汽車及其他交通工具或專屬個人之支出時，應揭露所提供資產之性質及成本、實際或按公平市價設算之租金、油資及其他給付。另如配有司機者，請附註說明公司給付該司機之相關報酬，但不計入酬金。另依 IFRS 2「股份基礎給付」認列之薪資費用，包括取得員工認股權憑證、限制員工權利新股及參與現金增資認購股份等，亦應計入酬金。

註6：係指最近年度董事兼任員工(包括兼任總經理、副總經理、其他經理人及員工)取得員工酬勞(含股票及現金)者，應揭露最近年度經董事會通過分派員工酬勞金額，若無法預估者則按去年實際分派金額比例計算今年擬議分派金額，並另應填列附表一之三。

註7：應揭露合併報告內所有公司(包括本公司)給付本公司董事各項酬金之總額。

註8：本公司給付每位董事各項酬金總額，於所歸屬級距中揭露董事姓名。

註9：應揭露合併報告內所有公司(包括本公司)給付本公司每位董事各項酬金總額，於所歸屬級距中揭露董事姓名。

註10：稅後純益係指最近年度個體或個別財務報告之稅後純益。

註11：a.本欄應明確填列公司董事領取來自子公司以外轉投資事業或 母公司相關酬金金額(若無者，則請填「無」)。

b.公司董事如有領取來自子公司以外轉投資事業或母公司相關酬金者，應將公司董事於子公司以外轉投資事業或母公司所領取之酬金，併入酬金級距表之I欄，並將欄位名稱改為「母公司及所有轉投資事業」。

c.酬金係指本公司董事擔任子公司以外轉投資事業或母公司之董事、監察人或經理人等身分所領取之報酬、酬勞(包括員工、董事及監察人酬勞)及業務執行費用等相關酬金。

* 本表所揭露酬金內容與所得稅法之所得概念不同，故本表目的係作為資訊揭露之用，不作課稅之用。

(二) 監察人之酬金：不適用

(三)總經理及副總經理之酬金

單位：新台幣仟元

職稱	姓名	薪資(A) (註2)		退職退休金(B)		獎金及特支費等 (C) (註3)		員工酬勞金額(D) (註4)				A、B、C及D等四 項總額占稅後純益 之比例(%) (註8)		領取來自 子公司以 外轉投資 事業或母 公司酬金 (註9)	
		本公司	財務報 告內所 有公司 (註5)	本公司	財務報 告內所 有公司 (註5)	本公司	財務報 告內所 有公司 (註5)	本公司		財務報告內 所有公司(註5)		本公 司	財務報 告內所 有公司		
								現金金額	股票 金額	現金金額	股票 金額				
執行長	鄭平														
經策會主委	海英俊														
經策會副主委	柯子興	34,494	38,780	591	640	1,897	2,508	141,767	0	175,973	0	0.70%	0.86%	60	
副總經理	張訓海														
副總經理	劉春條														

*不論職稱，凡職位相當於總經理、副總經理者(例如：總裁、執行長、總監...等等)，均應予揭露。

* 109年10月28日經董事會通過，解任劉春條先生副總經理職務，劉春條先生之酬金金額揭露至解任日止。

酬金級距表

給付本公司各個總經理及副總經理酬金級距	總經理及副總經理姓名	
	本公司(註6)	財務報告內所有公司(註7) E
低於 1,000,000 元	劉春條	
1,000,000 元 (含) ~ 2,000,000 元 (不含)		
2,000,000 元 (含) ~ 3,500,000 元 (不含)		
3,500,000 元 (含) ~ 5,000,000 元 (不含)		
5,000,000 元 (含) ~ 10,000,000 元 (不含)		
10,000,000 元 (含) ~ 15,000,000 元 (不含)		
15,000,000 元 (含) ~ 30,000,000 元 (不含)		劉春條
30,000,000 元 (含) ~ 50,000,000 元 (不含)	柯子興、鄭平、張訓海	柯子興、張訓海
50,000,000 元 (含) ~ 100,000,000 元 (不含)	海英俊	海英俊、鄭平
100,000,000 元以上		
總計	5人	5人

註1：總經理及副總經理姓名應分別列示，以彙總方式揭露各項給付金額。

註2：係填列最近年度總經理及副總經理薪資、職務加給、離職金。

註3：係填列最近年度總經理及副總經理各種獎金、獎勵金、車馬費、特支費、各種津貼、宿舍、配車等實物提供及其他報酬金額。如提供房屋、汽車及其他交通工具或專屬個人之支出時，應揭露所提供資產之性質及成本、實際或按公平市價設算之租金、油資及其他給付。另如配有司機者，請附註說明公司給付該司機之相關報酬，但不計入酬金。另依 IFRS 2「股份基礎給付」認列之薪資費用，包括取得員工認股權憑證、限制員工權利新股及參與現金增資認購股份等，亦應計入酬金。

註4：係填列最近年度經董事會通過分派總經理及副總經理之員工酬勞金額(含股票及現金)，若無法預估者則按去年實際分派金額比例計算今年擬議分派金額，並另應填列附表一之三。

註5：應揭露合併報告內所有公司(包括本公司)給付本公司總經理及副總經理各項酬金之總額。

註6：本公司給付每位總經理及副總經理各項酬金總額，於所歸屬級距中揭露總經理及副總經理姓名。

註7：應揭露合併報告內所有公司(包括本公司)給付本公司每位總經理及副總經理各項酬金總額，於所歸屬級距中揭露總經理及副總經理姓名。

註8：稅後純益係指最近年度個體或個別財務報告之稅後純益。

註9：a. 本欄應明確填列公司總經理及副總經理領取來自子公司以外轉投資事業或母公司相關酬金金額(若無者，則請填「無」)。

b. 公司總經理及副總經理如有領取來自子公司以外轉投資事業或母公司相關酬金者，應將公司總經理及副總經理於子公司以外轉投資事業或母公司所領取之酬金，併入酬金級距表 E 欄，並將欄位名稱改為「母公司及所有轉投資事業」。

c. 酬金係指本公司總經理及副總經理擔任子公司以外轉投資事業或母公司之董事、監察人或經理人等身分所領取之報酬、酬勞(包括員工、董事及監察人酬勞)及業務執行費用等相關酬金。

* 本表所揭露酬金內容與所得稅法之所得概念不同，故本表目的係作為資訊揭露之用，不作課稅之用。

* 109年10月28日經董事會通過，解任劉春條先生副總經理職務。

(四)分派員工酬勞之經理人姓名及分派情形

單位：新台幣仟元

職稱 (註1)	姓名 (註1)	股票金額	現金金額	總計	總額占稅後純益之比例(%)
經營策略管理委員會主任委員	海英俊	0	202,482	202,482	0.79%
經營策略管理委員會副主任委員	柯子興				
執行長	鄭平				
總經理及營運長暨分公司經理	張訓海				
副總經理	劉春條				
總財務長	王淑玲				
分公司經理	蔡文蔭				
公司治理主管	陳巧玲				

* 經理人劉春條、蔡文蔭因公司組織調整，於109年10月28日經董事會通過解任經理人職務，劉春條先生及蔡文蔭先生之酬金金額揭露至解任日止。

註1：應揭露個別姓名及職稱，但得以彙總方式揭露獲利分派情形。

註2：係填列最近年度經董事會通過分派經理人之員工酬勞金額(含股票及現金)，若無法預估者則按去年實際分派金額比例計算今年擬議分派金額。稅後純益係指最近年度之稅後純益；已採用國際財務報導準則者，稅後純益係指最近年度個體或個別財務報告之稅後純益。

註3：經理人之適用範圍，依據本會92年3月27日台財證三字第0920001301號函令規定，其範圍如下：

- (1)總經理及相當等級者
- (2)副總經理及相當等級者
- (3)協理及相當等級者
- (4)財務部門主管
- (5)會計部門主管
- (6)其他有為公司管理事務及簽名權利之人

註4：若董事、總經理及副總經理有領取員工酬勞(含股票及現金)者，除填列附表一之二外，另應再填列本表。

(五)本公司及合併報表所有公司於最近二年度給付本公司董事、總經理及副總經理等之酬金總額占個體或個別財務報告稅後純益比例之分析並說明給付酬金之政策、標準與組合、訂定酬金之程序、與經營績效及未來風險之關聯性

1. 本公司及合併報表所有公司於最近二年度給付本公司董事、總經理及副總經理等之酬金總額占個體或個別財務報告稅後純益之比例分析

本公司

單位：新台幣仟元

年度	支付董事、總經理及副總經理酬金總額	總額占稅後純益之比例(%)
108	203,050	0.88%
109	221,811	0.87%

合併報表內所有公司

單位：新台幣仟元

年度	支付董事、總經理及副總經理酬金總額	總額占稅後純益之比例(%)
108	249,955	1.08%
109	268,962	1.06%

2. 本公司給付酬金之政策、標準與組合、訂定酬金之程序、與經營績效及未來風險之關聯性

依本公司章程第三十條：當年度公司如有獲利，應由董事會決議提撥不低於3%為員工酬勞及不高於1%為董事酬勞。董事之報酬，由薪資委員會評估其對公司營運參與程度及貢獻價值，並授權董事會依薪資報酬委員會之評估及同業通常水準支給議定之。獨立董事得定與一般董事不同之薪資報酬，擔任功能性委員會主席之獨立董事，酬勞可得高於其他獨立董事。

本公司經理人薪資依職責、職級、專業能力，並參考同業薪資水準訂定之。獎金與公司營運成果、績效高度相關，每年依據公司高階主管薪酬績效指標得分(指標項目包含營收、淨利目標達成率、股東權益報酬率等)，並參考同業支給水平來決定經理人薪酬提案。經薪資報酬委員會審議後，提交董事會決議。

▶ 四、公司治理運作情形

(一) 董事會運作情形

109年度及110年度截至刊印日止董事會共開會8次【A】，董事出席情形如下：

職稱	姓名	實際出(列)席次數 【B】	委託出席次數	實際出(列)席率(%) 【B/A】	備註
董事長	海英俊	8	0	100%	無
副董事長	柯子興	7	1	87.5%	無
董事	鄭崇華	8	0	100%	無
董事	鄭平	8	0	100%	無
董事	張訓海	8	0	100%	無
董事	張明忠	8	0	100%	無
董事	鄭安	8	0	100%	無
獨立董事	陳永清	8	0	100%	無
獨立董事	趙台生	7	1	87.5%	無
獨立董事	彭宗平	8	0	100%	無
獨立董事	李吉仁	8	0	100%	無

109年度及110年度截至刊印日止各次董事會獨立董事出席狀況如下：

職稱	姓名	第十八屆							
		第十次	第十一次	第十二次	第十三次	第十四次	第十五次	第十六次	第十七次
		109.03.10	109.4.29	109.5.29	109.7.29	109.10.28	109.12.22	110.2.24	110.4.28
獨立董事	陳永清	親自出席	親自出席	親自出席	親自出席	親自出席	親自出席	親自出席	親自出席
獨立董事	趙台生	親自出席	委託出席	親自出席	親自出席	親自出席	親自出席	親自出席	親自出席
獨立董事	彭宗平	親自出席	親自出席	親自出席	親自出席	親自出席	親自出席	親自出席	親自出席
獨立董事	李吉仁	親自出席	親自出席	親自出席	親自出席	親自出席	親自出席	親自出席	親自出席

其他應記載事項：

一、董事會之運作如有下列情形之一者，應敘明董事會日期、期別、議案內容、所有獨立董事意見及公司對獨立董事意見之處理：

(一)證券交易法第14條之3所列事項：本公司已設置審計委員會，不適用證券交易法第14條之3規定，相關資料請參閱本年報審計委員會運作情形。

(二)除前開事項外，其他經獨立董事反對或保留意見且有紀錄或書面聲明之董事會議決事項：無此情形。

二、董事對利害關係議案迴避之執行情形，應敘明董事姓名、議案內容、應利益迴避原因以及參與表決情形。

(1) 109年4月29日董事會

議案內容：本公司一〇九年度經理人薪酬建議案。

利益迴避董事：海英俊、柯子興、鄭平及張訓海。

利益迴避原因及參與表決情形：依公司法第206條之規定，除董事海英俊、柯子興、鄭平及張訓海需迴避並不得參與表決經理人薪酬及董事鄭安暫時離席外，其餘出席董事一致同意通過本案。

(2) 109年10月28日董事會

議案內容：本公司一〇九年度董事酬勞建議案。

利益迴避董事：涉及個別董事酬勞部分，相關董事不參與討論及表決。

利益迴避原因及參與表決情形：依公司法第206條之規定，除涉及個別董事酬勞部分，相關董事不參與討論及表決外，經主席徵詢全體可參與表決董事無異議通過。

議案內容：分公司經理人變更案。

利益迴避董事：張訓海。

利益迴避原因及參與表決情形：依公司法第206條第二項之規定，除董事張訓海先生不得參與表決外，其餘出席董事無異議通過。

(3) 110年4月28日董事會

議案內容：本公司一一〇年度經理人薪酬建議案。

利益迴避董事：海英俊、柯子興、鄭平及張訓海。

利益迴避原因及參與表決情形：依公司法第206條之規定，除董事海英俊、柯子興、鄭平及張訓海需迴避並不得參與表決經理人薪酬及董事鄭安暫時離席外，其餘出席董事一致同意通過本案。

三、董事會自我(或同儕)評鑑之評估週期及期間、評估範圍、方式及評估內容等資訊揭露如下表董事會評鑑執行情形。

評估週期	評估期間	評估範圍	評估方式	評估內容
每年定期執行一次內部董事會績效評估，且至少每三年由外部專業獨立機構或外部專家學者團隊執行評估一次。	對董事會109年1月1日至109年12月31日之績效進行評估。	包括董事會、個別董事成員、審計委員會及薪資報酬委員會之績效評估。	包括董事會內部自評、董事成員自評、同儕評估、委任外部專業機構、專家或其他適當方式進行績效評估。	(一) 本公司董事會績效評估之衡量項目含括下列五大面向： 1. 對公司營運之參與程度。 2. 提升董事會決策品質。 3. 董事會組成與結構。 4. 董事的選任及持續進修。 5. 內部控制。 (二) 董事成員(自我或同儕)績效評估之衡量項目函括下列六大面向： 1. 公司目標與任務之掌握。 2. 董事職責認知。 3. 對公司營運之參與程度。 4. 內部關係經營與溝通。 5. 董事之專業及持續進修。 6. 內部控制。 (三) 審計委員會績效評估之衡量項目含括下列五大面向： 1. 對公司營運之參與程度。 2. 審計委員會職責認知。 3. 提升審計委員會決策品質。 4. 審計委員會組成及成員選任。 5. 內部控制。 (四) 薪資報酬委員會績效評估之衡量項目含括下列四大面向： 1. 對公司營運之參與程度。 2. 薪資報酬委員會職責認知。 3. 提升薪資報酬委員會決策品質。 4. 薪資報酬委員會組成及成員選任。

四、當年度及最近年度加強董事會職能之目標(例如設立審計委員會、提昇資訊透明度等)與執行情形評估。

本公司當年度及最近年度加強董事會職能之目標與執行情形評估，請參閱本年報「公司治理運作情形」之(二)審計委員會運作情形、(三)公司治理運作情形及與上市上櫃公司治理實務守則差異情形及原因及(四)公司如有設置薪酬委員會者，應揭露其組成、職責及運作情形。

本公司秉持資訊透明的一貫態度，於董事會召開後均即時將重要決議登載於公開資訊觀測站，以維護股東權益，並定期舉行法人說明會，提高投資人對公司之認同。

(二) 審計委員會運作情形

本公司設置審計委員會，依法令規定，由全體獨立董事組成，每季至少召開一次會議，並得視需要隨時召開。審計委員會年度工作重點包含負責監督公司財務報表之允當表達、簽證會計師之選(解)任及獨立性與績效、公司內部控制之有效實施、公司遵循相關法令及規則以及公司存在或潛在風險之管控。內部稽核部門除每月將稽核報告送交各獨立董事審核外，稽核主管亦針對公司內控管理之重大發現於審計委員會及董事會議中向各委員及董事提出報告，且獨立董事每季至少一次單獨與內部稽核主管就公司內控管理重要發現進行溝通，並單獨與會計師就本公司合併財務報告（年度並包含個體財務報告）查核或核閱之治理事項進行溝通，相關溝通情形，包含溝通方式、事項及結果等揭示於公司網站「獨立董事與內部稽核及會計師之溝通情形」。

109年度及110年度截至刊印日止審計委員會開會7次【A】，獨立董事出席情形如下：

職稱	姓名	實際出席次數【B】	委託出席次數	實際出席率(%)【B/A】	備註
獨立董事	陳永清	7	0	100%	連續任期未超過三屆
獨立董事	趙台生	6	1	85.71%	連續任期未超過三屆
獨立董事	彭宗平	7	0	100%	連續任期未超過三屆
獨立董事	李吉仁	7	0	100%	連續任期未超過三屆

其他應記載事項：

一、審計委員會之運作如有下列情形之一者，應敘明董事會日期、期別、議案內容、審計委員會決議結果以及公司對審計委員會意見之處理。

(一)證券交易法第14條之5所列事項。

(二)除前開事項外，其他未經審計委員會通過，而經全體董事三分之二以上同意之議決事項。

各次董事會議案符合上述(一)及(二)列表彙總如下：

董事會	議案內容及後續處理	證交法14-5所列事項	未經審計委員會通過、而經全體董事2/3以上同意之議決事項
109.03.10 第十八屆 第十次	1.本公司一〇八年度決算表冊案。	√	無此情形
	2.本公司一〇八年度盈餘分配案。	√	無此情形
	3.子公司Delta International Holding Limited遷冊案。	√	無此情形
	4.本公司簽證會計師獨立性評估案。	√	無此情形
	5.擬修訂本公司「股東會議事規則」案。	√	無此情形
	6.擬修訂本公司「董事會議事規範」案。	√	無此情形
	7.擬修訂本公司「審計委員會組織規程」案。	√	無此情形
	8.擬修訂本公司「誠信經營守則」案。	√	無此情形
	9.本公司一〇八年度內部控制制度有效性考核案。	√	無此情形
	10.本公司一〇八年度內部控制制度聲明書案。	√	無此情形
審計委員會決議結果(109.03.10)：審計委員會全體成員同意通過。			
公司對審計委員會意見之處理：審計委員會全體成員同意通過，故不適用。			
109.05.29 第十八屆 第十二次	1.子公司Delta Electronics (Netherlands) B.V.擬收購Trihedral Engineering Limited案。	√	無此情形
	審計委員會決議結果(109.05.29)：審計委員會全體成員同意通過。		
公司對審計委員會意見之處理：審計委員會全體成員同意通過，故不適用。			
109.07.29 第十八屆 第十三次	1.擬訂定「集團風險管理政策」案。	√	無此情形
	2.擬修訂本公司「財務報表編製流程管理作業」案。	√	無此情形
	3.擬修訂本公司「獨立董事之職責範疇規則」、「審計委員會組織規程」及「董事會議事規範」案。	√	無此情形
審計委員會決議結果(109.07.29)：審計委員會全體成員同意通過。			
公司對審計委員會意見之處理：審計委員會全體成員同意通過，故不適用。			

董事會	議案內容及後續處理	證交法14-5所列事項	未經審計委員會通過、而經全體董事2/3以上同意之議決事項
109.10.28 第十八屆 第十四次	1.本公司擬合併持股100%之子公司羽冠電腦科技股份有限公司案。	√	無此情形
	2.本公司個人資料保護管理政策修訂案。	√	無此情形
	3.本公司一一〇年度稽核計畫案。	√	無此情形
	審計委員會決議結果(109.10.28)：審計委員會全體成員同意通過。 公司對審計委員會意見之處理：審計委員會全體成員同意通過，故不適用。		
110.02.24 第十八屆 第十六次	1.本公司一〇九年度決算表冊案。	√	無此情形
	2.本公司一〇九年度盈餘分配案。	√	無此情形
	3.本公司簽證會計師獨立性評估案。	√	無此情形
	4.本公司一〇九年度內部控制制度有效性考核案。	√	無此情形
	5.本公司一〇九年度內部控制制度聲明書案。	√	無此情形
	審計委員會決議結果(110.02.24)：審計委員會全體成員同意通過。 公司對審計委員會意見之處理：審計委員會全體成員同意通過，故不適用。		

二、獨立董事對利害關係議案迴避之執行情形，應敘明獨立董事姓名、議案內容、應利益迴避原因以及參與表決情形：無此情形。

三、獨立董事與內部稽核主管及會計師之溝通情形

(1) 內部稽核部門除每月將稽核報告送交各獨立董事審核外，稽核主管亦針對公司內控管理之重大發現於審計委員會及董事會議中向各委員及董事提出報告。內部稽核主管每季定期單獨與審計委員進行稽核業務報告及討論，每月稽核報告發出後也會針對審計委員的疑問立即進行討論溝通；召開會議之議題如有必要時，也會邀請相關主管列席說明，會後由稽核主管彙整結論及建議事項，於審計委員會及董事會中提出報告，並依據審計委員會及董事會指示，作為執行依據。

- (2) 會計師依據審計準則公報第六十二號，於規劃階段及完成階段每季就本公司合併財務報告（年度並包含個體財務報告）查核或核閱之治理事項，彙列資訊與審計委員會單獨進行當面溝通。

109年度截至刊印日止獨立董事與內部稽核主管及會計師之溝通情形：

審計委員會日期	與內部稽核主管溝通之重大事項	與會計師溝通之重大事項
109.03.10 第三屆第十次	108年第4季稽核業務執行報告與溝通。	會計師就108年度合併及個體財務報告查核情形及年度查核規劃階段進行說明，並與獨立董事溝通。
109.04.29 第三屆第十一次	109年第1季稽核業務執行報告與溝通。 審計委員建議：加強CCTV(閉路電視)的辨識度並考慮導入人臉辨識技術及強化DET HR Payroll系統密碼設定規則及定期更換，應適當用台達標準化之設定規範，並水平展開至其他管理系統。 處理執行結果：已列入改善對策並逐步導入完成，持續評估改善中。	會計師就109年第1季合併財報核閱情形進行說明，並與獨立董事溝通。
109.07.29 第三屆第十三次	109年第2季稽核業務執行報告與溝通。	會計師就109年第2季合併財報核閱情形進行說明，並與獨立董事溝通。
109.10.28 第三屆第十四次	109年第3季稽核業務執行報告與溝通。 本公司110年度稽核計畫案。	會計師就109年第3季合併財報核閱情形進行說明，並與獨立董事溝通。
110.02.24 第三屆第十五次	109年第4季稽核業務執行報告與溝通。	會計師就109年度合併及個體財務報告查核情形及年度查核規劃階段進行說明，並與獨立董事溝通。
110.04.28 第三屆第十六次	110年第1季稽核業務執行報告與溝通。	會計師就110年第1季合併財報核閱情形進行說明，並與獨立董事溝通。
結果：上述事項皆經審計委員會審閱或核准通過，獨立董事並無反對意見。		

(三) 公司治理運作情形及與上市上櫃公司治理實務守則差異情形及原因

(1) 公司治理與道德規範

評估項目	運作情形		與上市上櫃公司 治理實務守則 差異情形及原因	
	是	否		摘要說明
1. 公司是否依據「上市上櫃公司治理實務守則」訂定並揭露公司治理實務守則？	√		本公司業經董事會通過之「公司治理實務守則」，已置於網站公司治理專區提供利害關係人下載參閱。	符合上市上櫃公司 治理實務守則
2. 公司股權結構及股東權益				符合上市上櫃公司 治理實務守則
(1) 公司是否訂定內部作業程序處理股東建議、疑義、糾紛及訴訟事宜，並依程序實施？	√		本公司設有發言人、代理發言人、投資人服務、投資人關係單位，並於本公司網頁充分揭露聯繫方式，股東可透過電話或電子郵件等方式反應意見，本公司將依相關作業程序處理。	
(2) 公司是否掌握實際控制公司之主要股東及主要股東之最終控制者名單？	√		本公司主要股東每月均依規定向公司申報其持股變動情形，每年亦於年報公佈前十大股東名單。	
(3) 公司是否建立、執行與關係企業間之風險控管及防火牆機制？	√		本公司已依法令於內部控制制度及「關係人交易的管理」建立相關控管。	
(4) 公司是否訂定內部規範，禁止公司內部人利用市場上未公開資訊買賣有價證券？	√		本公司訂定誠信經營守則、行為準則及內部重大資訊處理作業程序，規範成員迴避與其職務有關之利益衝突，亦不得利用所知悉之未公開資訊及洩漏予他人，以防止從事內線交易。本公司每年至少一次對全體董事及員工辦理教育訓練課程安排，課程內容包括重大訊息之保密作業及內線交易相關規定，課程參與人數及完訓率請參閱本年報「勞資關係」。	
3. 董事會之組成及職責				符合上市上櫃公司 治理實務守則
(1) 董事會是否就成員組成擬訂多元化方針及落實執行？	√		<p>依本公司之「公司治理實務守則」第二十條第三項規定，董事會成員組成應多元化，如具備不同專業背景、工作領域或性別等，並具執行職務所必須之知識、技能及素養。為達到公司治理之理想目標，董事會整體應具備之能力如下：</p> <p>一、營運判斷能力。 二、會計及財務分析能力。 三、經營管理能力。 四、危機處理能力。 五、產業知識。 六、國際市場觀。 七、領導能力。 八、決策能力。</p> <p>個別董事落實董事會成員多元化政策之情形詳如註1。</p> <p>本公司董事會由11席董事組成，包含7席董事及4席獨立董事，獨立董事席次占全體董事約36%，其中1席獨立董事任期5年，餘3席獨立董事任期9年；5席董事具本公司員工身份，占全體董事約45%。董事年齡55~65歲有6席，占全體董事約55%，66~75歲有4席，占全體董事約36%，76~85歲有1席，占全體董事約9%。本公司董事會由董事長帶領，以落實良好董事會治理制度、健全監督功能及強化管理機能為目標。</p> <p>一、為落實良好董事會治理制度，考量董事會成員的多元性及專業性：</p>	

評估項目	運作情形		與上市上櫃公司 治理實務守則 差異情形及原因
	是	否	
		<p>摘要說明</p> <p>(一) 董事會成員多元性</p> <p>目標：本公司於「董事選舉辦法」及「公司治理實務守則」中，明定董事之選任應考慮董事會之整體配置，成員組成應多元化，如具備不同專業背景、工作領域或性別等，並具執行職務所必須之知識、技能及素養，以發揮策略指導功能。董事成員目標為至少一位女性董事及至少一名具財務會計或管理相關背景。</p> <p>達成：本公司一般董事皆具有公司業務所需經驗；專業背景分布，具有控制工程背景的董事占全體董事約9%，具有電機(含電機工程)背景的董事占全體董事約18%，具有電子背景的董事占全體董事約9%，具有材料科學工程背景的董事占全體董事約9%，具有會計背景的董事占全體董事約9%，具有國際企業管理背景的董事占全體董事約9%，具有企業管理背景的董事占全體董事約18%，兼具企業管理及電子(機)背景的董事占全體董事約18%。本公司董事會已提名一席女性董事為下一屆董事候選人。</p> <p>(二) 董事會成員專業性</p> <p>目標：本公司董事會組成整體考量包含營運判斷與管理能力、會計及財務分析能力、危機處理能力、產業知識、國際市場觀、領導能力、決策能力等。為提升最高治理機構在經濟、環境和社會議題上的整體知識，本公司每年舉辦董事進修課程，外部講師授課或安排董事至外部進修。</p> <p>達成：109年本公司自辦董事進修課程，董事參與課程主題為公司策略發展方向及從電信發展談行動5.0的機會與挑戰。</p> <p>二、為健全監督功能，考量提升本公司董事會運作頻率：</p> <p>目標：本公司董事會議每季至少召開一次，以審核企業經營績效和討論重要策略議題。</p> <p>達成：109年共計召開6次董事會，平均出席率約為97.73%。</p> <p>三、為強化管理機能，考量加強董事會運作效率：</p> <p>目標：本公司於105年董事會決議訂定「董事會績效評估辦法」，每年執行內部董事會績效評估。本公司亦於108年4月29日增訂本公司應至少每三年由外部專業獨立機構或外部專家學者團隊執行董事會績效評估一次。</p> <p>達成：本公司109年度業已邀請外部專業獨立機構執行108年度董事會績效評估作業，110年度第一季結束前亦已完成109年度董事會績效自評，董事會績效自評整體平均分數為4.97分(滿分5分)；董事成員自評整體平均分數為4.82分(滿分5分)，整體董事會績效評估結果尚屬有效運作。</p>	

評估項目	運作情形		與上市上櫃公司 治理實務守則 差異情形及原因
	是	否	
(2) 公司除依法設置薪資報酬委員會及審計委員會外，是否自願設置其他各類功能性委員會？	√		本公司另設置經營策略管理委員會，由董事長擔任主席，定期針對公司策略、營運、組織等重大議題進行分析討論，提供諮詢及建議，以提供董事會及執行單位決策及執行之參考。
(3) 公司是否訂定董事會績效評估辦法及其評估方式，每年並定期進行績效評估，且將績效評估之結果提報董事會，並運用於個別董事薪資報酬及提名續任之參考？	√		<p>本公司已於105年10月27日訂定董事會績效評估辦法並每年定期進行績效評估並於108年4月29日修訂本公司董事會績效評估辦法，除增訂應至少每三年由外部專業獨立機構或外部專家學者團隊執行董事會績效評估一次，並明訂各功能性委員會之衡量面向。本公司最近年度董事會內部績效評估作業，由公司治理主管及投資人服務單位執行，採用內部問卷方式進行。董事會自我(或同儕)評鑑之評估週期及期間、評估範圍、方式及評估內容等資訊，請參閱本年報「董事會運作情形」。</p> <p>本次董事會績效自評結果已於110年2月24日完成，並於110年4月28日送交董事會報告檢討改進，109年度董事會績效評估結果如下：</p> <p>董事會績效自評整體平均分數為4.97分(滿分5分)；董事成員自評整體平均分數為4.82分(滿分5分)，六大構面皆較去年提升。以下二項指標相較去年自評結果，得分顯著提升：</p> <ol style="list-style-type: none"> 1. 董事投入於董事會相關事務之時間足夠。 2. 董事針對公司會計制度、財務狀況報告、稽核報告及其追蹤情形能予以了解及監督。 <p>審計委員會自評整體平均分數為4.93分(滿分5分)，審計委員肯定財務及稽核部門同仁努力盡職，對審計委員會的意見積極回應。</p> <p>110年度計劃：</p> <ol style="list-style-type: none"> 1. 將安排每年一次向董事會報告風險管理執行情形。 2. 將於下半年安排法規更新課程。 <p>109年度董事會、董事成員及審計委員會績效結果尚屬有效運作。</p> <p>薪資報酬委員會自評整體平均分數為4.87分(滿分5分)，薪資報酬委員肯定人資部門同仁努力盡責職，對薪資報酬委員會的意見積極回應。</p> <p>110年度計劃：</p> <p>非例行性報告事項，除了於會議通知說明案由，未來於會議前需提供報告大綱及內容供薪資報酬委員會參考，使能於會議上補充討論。</p>
(4) 公司是否定期評估簽證會計師獨立性？	√		本公司財務部一年一次自行評估簽證會計師之獨立性，並將結果提報審計委員會及董事會審議後通過。最近二年度分別於109年3月10日及110年2月24日經評估皆符合本公司獨立性標準，足堪擔任本公司簽證會計師，會計師獨立性評估標準詳如註2。
4. 公司是否配置適任及適當人數之公司治理人員，並指定公司治理主管，負責公司治理相關事務(包括但不限於提供董事、監察人執行業務所需資料、協助董事、監察人遵循法令、依法辦理董事會及股東會之會議相關事宜、製作董事會及股東會議事錄等)？	√		<p>本公司經108年4月29日董事會決議通過，設置公司治理主管乙職，由本公司財務部處長兼任之，公司治理主管已具備公開發行公司擔任股務及公司治理相關事務主管達三年以上。</p> <p>以下事務係由公司治理主管及投資人服務單位共同負責辦理：</p> <ol style="list-style-type: none"> 1. 董事會及股東會之會議相關事宜。 2. 製作董事會及股東會議事錄。
			符合上市上櫃公司 治理實務守則

評估項目	運作情形		與上市上櫃公司 治理實務守則 差異情形及原因	
	是	否		摘要說明
			3. 協助董事就任及持續進修。 4. 提供董事執行業務所需之資料。 5. 協助董事遵循法令。 6. 其他依公司章程或契約所訂定之事項等。 本公司之公司治理主管109年度已就上述職掌執行相關作業，並自就任日起至109年度完成進修30小時，進修情形如註3。	
5. 公司是否建立與利害關係人(包括但不限於股東、員工、客戶及供應商等)溝通管道，及於公司網站設置利害關係人專區，並妥適回應利害關係人所關切之重要企業社會責任議題？	√		1. 本公司重視利害關係人（包括股東、員工、客戶、上下游廠商、銀行、債權人等）彼此間權利及義務關係的平衡。除了平時與各利害關係人保持良好溝通外，公司網站設有「利害關係人」專區，並設立電子信箱供利害關係人聯絡之用，該信箱為2308@deltaww.com。 2. 本公司網站設有「公司治理」專區，供投資人查詢下載公司治理相關規章，董事會決議重要事項及重大訊息等內容。 3. 同時，本公司網站亦設置『企業永續』專屬網頁，除了透過線上問卷，了解主要利害關係人所關切的議題，以及對於各議題的關切度外，網頁內容也揭露本公司企業永續履行狀況以及最新動態，供利害關係人參考，並設有專人管理之電子信箱csr@deltaww.com，提供利害關係人反饋意見。	符合上市上櫃公司 治理實務守則
6. 公司是否委任專業股務代辦機構辦理股東會事務？	√		本公司委任中國信託商業銀行股份有限公司辦理股東會事務。	符合上市上櫃公司 治理實務守則
7. 資訊公開				
(1) 公司是否架設網站，揭露財務業務及公司治理資訊？	√		本公司建置公開網站，定期揭露財務業務及公司治理相關資訊。	符合上市上櫃公司 治理實務守則
(2) 公司是否採行其他資訊揭露之方式（如架設英文網站、指定專人負責公司資訊之蒐集及揭露、落實發言人制度、法人說明會過程放置公司網站等）？	√		除架設英文網站並由專人負責維護外，本公司亦建立發言人制度與投資人關係、投資人服務專門團隊；股東會或法說會相關資訊均即時於公司網站更新。	
(3) 公司是否於會計年度終了後兩個月內公告並申報年度財務報告，及於規定期限前提早公告並申報第一、二、三季財務報告與各月份營運情形？	√		本公司於會計年度終了後兩個月內公告並申報年度財務報告及於規定期限前提早公告並申報第一、二、三季財務報告與各月份營運情形。	
8. 公司是否有其他有助於瞭解公司治理運作情形之重要資訊（包括但不限於員工權益、僱員關懷、投資者關係、供應商關係、利害關係人之權利、董事及監察人進修之情形、風險管理政策及風險衡量標準之執行情形、客戶政策之執行情形、公司為董事及監察人購買責任保險之情形等）？	√		關於員工權益、僱員關懷、投資者關係、供應商關係及利害關係人之權利等資訊，請參閱本年報第肆章「企業永續」說明，其餘資訊請參閱以下補充說明。	符合上市上櫃公司 治理實務守則

9. 請就臺灣證券交易所股份有限公司公司治理中心最近年度發布之公司治理評鑑結果說明已改善情形，及就尚未改善者提出優先加強事項與措施。

本公司第七屆(109年度)「公司治理評鑑」列為前5%之公司，僅就未得分項目說明如下：

- (1) 本公司董事會已提名一席女性董事為下一屆董事候選人。
- (2) 本公司已於會計年度結束後兩個月內公布年度財務報告。
- (3) 本公司將針對尚未得分項目，持續評估考量可能改善之方案。

10. 公司如依據「上市上櫃公司治理實務守則」訂有公司治理實務守則者，請敘明其運作與所訂公司治理實務守則之差異情形：

本公司業已參酌「上市上櫃公司治理實務守則」訂定「台達電子工業股份有限公司治理實務守則」，並經董事會決議通過，以確實落實公司治理精神，進而追求股東權益最大化及企業之永續經營，有關本公司公司治理運作情形，請參閱本年報「公司治理報告」說明，其實際運作情形與「上市上櫃公司治理實務守則」無重大差異。

註1：個別董事落實董事會成員多元化政策之情形

多元化 核心項目 董事姓名 性別	職稱	就任 獨董 年資	年齡			專業 背景	營運 判斷 能力	會計 及 財務 分析 能力	經營 管理 能力	危機 處理 能力	產業 知識	國際 市場 觀	領導 能力	決策 能力
			55-65 歲	66-75 歲	76-85 歲									
海英俊 男	董事長/經營策略管理委員會主任委員	0		√		國際企業管理	優	優	優	優	佳	優	優	優
柯子興 男	副董事長/經營策略管理委員會副主任委員	0		√		控制工程	優	佳	優	優	優	優	優	優
鄭崇華 男	董事	0			√	電機	優	佳	優	優	優	優	優	優
鄭平 男	董事/執行長	0	√			企業管理	優	佳	優	優	優	優	優	優
張訓海 男	董事/總經理及營運長暨分公司經理	0	√			企業管理 電機	優	佳	優	優	優	優	優	優
張明忠 男	董事	0	√			企業管理 電子	優	佳	優	優	優	優	優	優
鄭安 男	董事/資通訊基礎設施事業群資深副總裁暨總經理	0	√			電機工程	優	佳	優	優	優	優	優	優
陳永清 男	獨立董事	9		√		會計	優	優	優	優	佳	優	優	優
趙台生 男	獨立董事	9		√		企業管理	優	佳	優	優	優	優	優	優
彭宗平 男	獨立董事	9	√			材料科學工程	優	佳	優	優	優	優	優	優
李吉仁 男	獨立董事	5	√			企業管理	優	優	優	優	佳	優	優	優

註2: 最近二年度會計師獨立性評估標準

評估項目	評估結果	是否符合獨立性
1.會計師是否與本公司有直接或重大間接財務利益關係。	否	是
2.會計師是否與本公司或本公司董事有融資或保證行為。	否	是
3.會計師是否與本公司有密切之商業關係及潛在僱傭關係。	否	是
4.會計師及其審計小組成員於審計期間是否有在本公司擔任董事、經理人或對審計工作有重大影響之職務。	否	是
5.會計師是否有對本公司提供可能直接影響審計工作的非審計服務項目。	否	是
6.會計師是否有仲介本公司所發行之股票或其他證券。	否	是
7.會計師是否有擔任本公司之辯護人或代表本公司協調與其他第三人間發生的衝突。	否	是
8.會計師是否與本公司之董事、經理人或對審計工作有重大影響職務之人員有親屬關係。	否	是

註3：自就任日起至109年度公司治理主管進修情形

進修機構	課程名稱	進修期間		進修時數
		起	迄	
社團法人中華公司治理協會	公司策略發展方向	108/04/29	108/04/29	3
財團法人中華民國會計研究發展基金會	企業公司治理實務：「全方位企業價值管理」之趨勢與實務案例解析	108/05/23	108/05/23	3
財團法人中華民國會計研究發展基金會	新版「公司治理藍圖(2018-2020)」相關規範與因應實務解析	108/05/23	108/05/23	3
社團法人中華公司治理協會	科技和人文的平衡 – AI 靠哪邊站	108/07/31	108/07/31	3
財團法人中華民國會計研究發展基金會	企業閱讀分析「評價報告」實務解析	108/08/07	108/08/07	3
財團法人中華民國會計研究發展基金會	企業公司治理實務：員工獎勵策略與工具運用探討	109/03/26	109/03/26	3
財團法人中華民國會計研究發展基金會	企業公司治理實務：導入採用「人工智能」與「區塊鏈」提升經營成效	109/06/11	109/06/11	3
財團法人中華民國會計研究發展基金會	編製IFRS財務報告相關規範修正重點及常見缺失	109/10/07	109/10/07	3
財團法人中華民國會計研究發展基金會	企業常見公司治理缺失與相關法令解析	109/10/13	109/10/13	3
臺灣證券交易所股份有限公司、財團法人中華民國證券櫃檯買賣中心	2020年公司治理與企業誠信董監事宣導會	109/10/23	109/10/23	3
進修總時數				30

(2) 本公司董事進修情形

職稱	姓名	進修日期	課程名稱	進修時數
董事長	海英俊	109/04/29	公司策略發展方向	3.0
		109/05/06	因應壓力事件下之財務情境分析-以中美貿易戰新型冠狀病毒為例	3.0
		109/07/29	從電信發展談行動5.0的機會與挑戰	3.0
副董事長	柯子興	109/04/29	公司策略發展方向	3.0
		109/07/29	從電信發展談行動5.0的機會與挑戰	3.0
董事	鄭崇華	109/04/29	公司策略發展方向	3.0
		109/07/29	從電信發展談行動5.0的機會與挑戰	3.0
董事	鄭平	109/04/29	公司策略發展方向	3.0
		109/07/29	從電信發展談行動5.0的機會與挑戰	3.0
董事	張訓海	109/04/29	公司策略發展方向	3.0
		109/07/29	從電信發展談行動5.0的機會與挑戰	3.0
董事	張明忠	109/04/29	公司策略發展方向	3.0
		109/07/29	從電信發展談行動5.0的機會與挑戰	3.0
董事	鄭安	109/04/29	公司策略發展方向	3.0
		109/07/29	從電信發展談行動5.0的機會與挑戰	3.0
獨立董事	趙台生	109/07/29	從電信發展談行動5.0的機會與挑戰	3.0
		109/10/14	【審委會系列課程】審計委員會建置與運作	3.0
獨立董事	陳永清	109/04/29	公司策略發展方向	3.0
		109/07/29	從電信發展談行動5.0的機會與挑戰	3.0
獨立董事	彭宗平	109/04/29	公司策略發展方向	3.0
		109/07/29	從電信發展談行動5.0的機會與挑戰	3.0
獨立董事	李吉仁	109/03/18	企業永續經營	1.5
		109/04/29	公司策略發展方向	3.0
		109/05/06	敵意兼併與公司治理	1.5
		109/07/29	從電信發展談行動5.0的機會與挑戰	3.0
		109/08/05	美國新秩序—美國投資暨出口管制法令衝擊與因應	1.5
		109/11/04	企業永續經營與ESG發展趨勢	1.5

(3) 本公司經理人及稽核主管進修之情形

本公司董事長海英俊、副董事長柯子興、董事鄭平、董事張訓海為本公司之經理人，故經理人參與公司治理有關之進修與訓練，已揭露於上表『本公司董事進修情形』。

本公司財務主管兼會計主管進修情形如下：

職稱	姓名	進修日期	課程名稱	進修時數
總財務長	王淑玲	109/08/21	「假外資不法證券交易」案例解析與法律責任探討	3.0
		109/09/09	企業閱讀分析「評價報告」實務解析	3.0
		109/10/06	增強財報自編能力：內控內稽與資訊科技	3.0
		109/10/07	編製IFRS財務報告相關規範修正重點及常見缺失	3.0

本公司稽核主管進修情形如下：

職稱	姓名	進修日期	課程名稱	進修時數
稽核主管	林祿陽	109/09/25	公司法實施後之實務運作與最新解釋函令解析	6
		109/09/29	企業成本與價值創造之稽核實務研討	6

(4) 風險管理政策及風險衡量標準之執行情形

本公司對風險管理一向採預防政策，除依法制訂有嚴密的內控制度並由內部稽核定時及不定時查核執行情形外，尚有不同功能委員會及危機處理小組等執行風險控管。本公司業於109年7月29日經董事會通過訂定「台

達集團風險管理政策」，相關執行情形請參閱本年報第捌章第六節「最近年度及截至年報刊印日止之風險事項」。

(5) 保護消費者或客戶政策之執行情形

在客戶至上的政策下，依消費者保護法等法律及相關的內部規定執行。

(6) 公司為董事及監察人購買責任保險之情形

本公司自94年1月1日起已為董監購買責任保險。109年董事及監察人投保責任險情形如下：

投保對象	保險公司	投保金額 (新台幣：元)	投保期間 (起迄)
全體董事、監察人及經理人	(1)美商安達產物保險股份有限公司台灣分公司 (2)富邦產物保險股份有限公司 (3)新光產物保險股份有限公司 (4)明台產物保險股份有限公司	美金20,000,000元 (等值新台幣599,600,000元)	起：108年07月01日 迄：109年12月31日

(7) 智慧財產管理計畫

本公司致力於先進技術的研發，提升產品競爭優勢，為保護研發成果與降低營運風險，特建構智慧財產管理體系，並作為台達電子各單位在處理智慧財產等相關事務時的決策和執行準則。同時為維護本公司品牌價值，就本公司集團之品牌與主要商業標識，依其行銷範圍申請商標註冊，以使本公司之品牌獲得完善之保障。

1. 專利保護措施

本公司的智財管理策略主要包括積極保護自身智慧財產，並尊重他人之智慧財產，多年來積極整合各單位的資源，進行專利策略規劃、並強化專利佈局以保障公司權益。同時我們重視專利申請的品質，為鼓勵對公司產品及技術之創新，本公司給予發明人獎勵，藉以保護創新，提高公司競爭力。

2. 商標保護措施

對於本公司之主要品牌提出各國商標註冊申請，以在各國取得商標專用權之保護，並隨著市場與產品線之擴張或更新，隨時檢討並為相對應的註冊佈局；同時進行商標監視，對近似於本公司商標的第三人商標申請案提出異議以維護本公司商標之獨特性與識別性。

執行情形

本公司已將智慧財產相關事項提報第 18 屆第 14 次 (109 年 10 月 28 日) 董事會進行報告。

本公司自創建伊始即非常重視智慧財產權的管理，數十年來已建立專業的法務智權團隊，服務全球事業/研發團隊，近年來主要執行情形如下：

2016 年於台達創新獎中增設專利獎項。

2017 年完成專利管理系統升級。

2017 年精進公司專利管理辦法。

2018 年開始建置商標管理系統。

2019 年完成大陸地區註冊商標海關知識產權備案。

2020 年修訂智慧財產權獎勵辦法。

2020 年在北美地區建置專利管理系統。

目前取得智財清單與成果如下：

1. 專利：

截至 2020 年 10 月底，本公司於全球已申請近 1 萬 7000 多件專利，全球專利獲准總數已累積超過 1 萬 1300 多件，其中 2019 年申請近 1,100 件專利。

2. 商標：

截至 2020 年 10 月底，本公司主品牌  商標已註冊於全球 92 個國家/地區，包括台灣、大陸、美國、歐盟、日本、韓國、印度、新加坡等遍及五大洲之主要市場地區。

(四) 公司如有設置薪酬委員會者，應揭露其組成、職責及運作情形

本公司董事會依「股票上市或於證券商營業處所買賣公司薪資報酬委員會設置及行使職權辦法」設置薪資報酬委員會及其組織規程，並委請獨立董事趙台生先生擔任召集人及會議主席，規程中明訂委員會職責為訂定並定期檢討董事及經理人績效評估與薪資報酬之政策、制度、標準及結構，定期評估並訂定董事及經理人之薪資報酬。委員會應以善良管理人之注意，忠實履行職權，並將所提建議提交董事會討論。

1. 薪資報酬委員會成員資料

身份別 (註1)	條件 姓名	是否具有五年以上工作經驗及下列專業資格			符合獨立性情形 (註2)										兼任其他 公開發行 公司薪資 報酬委員 會成員家 數	備註		
		商務、法務、 財務、會計或 公司業務所需 相關科系之公 私立大專院校 講師以上	法官、檢察官、律 師、會計師或其他 與公司業務所需之 國家考試及格領有 證書之專門職業及 技術人員	具有商務、 法務、財務、 會計或公司 業務所需之 工作經驗	1	2	3	4	5	6	7	8	9	10				
獨立董事	趙台生			√	√	√	√	√	√	√	√	√	√	√	√	√	0	無
獨立董事	陳永清	√	√	√	√	√	√	√	√	√	√	√	√	√	√	√	2	無
獨立董事	彭宗平	√	√	√	√	√	√	√	√	√	√	√	√	√	√	√	0	無
獨立董事	李吉仁	√		√	√	√	√	√	√	√	√	√	√	√	√	√	3	無

註1：身分別請填列係為董事、獨立董事或其他。

註2：各成員於選任前二年及任職期間符合下述各條件者，請於各條件代號下方空格中打“√”。

- (1) 非公司或其關係企業之受僱人。
- (2) 非公司或其關係企業之董事、監察人(但如為公司與其母公司、子公司或屬同一母公司之子公司依本法或當地國法令設置之獨立董事相互兼任者，不在此限)。
- (3) 非本人及其配偶、未成年子女或以他人名義持有公司已發行股份總數1%以上或持股前十名之自然人股東。
- (4) 非(1)所列之經理人或(2)、(3)所列人員之配偶、二親等以內親屬或三親等以內直系血親親屬。
- (5) 非直接持有公司已發行股份總數5%以上、持股前五名或依公司法第27條第1項或第2項指派代表人，擔任公司董事或監察人之法人股東之董事、監察人或受僱人(但如為公司與其母公司、子公司或屬同一母公司之子公司依本法或當地國法令設置之獨立董事相互兼任者，不在此限)。
- (6) 非與公司之董事席次或有表決權之股份超過半數係由同一人控制之他公司董事、監察人或受僱人。(但如為公司或其母公司、子公司或屬同一母公司之子公司依本法或當地國法令設置之獨立董事相互兼任者，不在此限)。
- (7) 非與公司之董事長、總經理或相當職務者互為同一人或配偶之他公司或機構之董事(理事)、監察人(監事)或受僱人(但如為公司與其母公司、子公司或屬同一母公司之子公司依本法或當地國法令設置之獨立董事相互兼任者，不在此限)。
- (8) 非與公司有財務或業務往來之特定公司或機構之董事(理事)、監察人(監事)、經理人或持股5%以上股東(但特定公司或機構如持有公司已發行股份總數20%以上，未超過50%，且為公司與其母公司、子公司或屬同一母公司之子公司依本法或當地國法令設置之獨立董事相互兼任者，不在此限)。
- (9) 非為公司或關係企業提供審計或最近二年取得報酬累計金額未逾新臺幣50萬元之商務、法務、財務、會計等相關服務之專業人士、獨資、合夥、公司或機構之企業主、合夥人、董事(理事)、監察人(監事)、經理人及其配偶，但依證券交易法或企業併購法相關法令履行職權之薪資報酬委員會、公開收購審議委員會或併購特別委員會成員，不在此限。
- (10) 未有公司法第30條各款情事之一。

2. 薪資報酬委員會運作情形資訊

(1) 本公司第4屆薪資報酬委員會委員計4人。

(2) 109年度及110年度截至刊印日止第4屆薪資報酬委員會共開會5次(A)，委員資格及出席情形如下：

職稱	姓名	實際出席次數 (B)	委託出席次數	實際出席率(%) (B / A)	備註
召集人	趙台生	5	0	100%	無
委員	陳永清	5	0	100%	無
委員	彭宗平	4	1	80%	無
委員	李吉仁	5	0	100%	無

3. 其他應記載事項：

(1) 薪資報酬委員會之討論事由與決議結果

薪資報酬委員會日期	討論事由	決議結果
109.03.10 第四屆第五次	1. 一〇八年度員工及董事酬勞分配案。	全體委員一致通過此案。
109.04.21 第四屆第六次	討論： 1. 一〇九年度經理人薪酬建議案。 2. 一〇九年度員工現金酬勞提撥比例建議案。 3. 關鍵人才長期激勵獎金計畫提案說明。 報告： 1. 薪資競爭力分析。 2. 一〇八年度薪資報酬委員會績效評估報告。	全體委員一致通過此案。 全體委員一致通過此案。 全體委員一致通過此案，決議先試行三年，並提出於董事會討論。
109.10.28 第四屆第七次	1. 一〇九年度董事酬勞建議案。	全體委員一致核准通過此案。(獨立董事薪酬為個別決議，依法規及內部稽核要求，決議過程中關係人皆離席迴避，無參與個人薪酬之表決。)
110.02.24 第四屆第八次	1. 一〇九年度員工及董事酬勞分配案。	全體委員一致通過此案。
110.04.12 第四屆第九次	1. 一一〇年度經理人薪酬建議案。 2. 一一〇年度員工現金酬勞提撥比例建議案。	建議重新檢視某建議金額，其餘全體委員一致核准通過。 110年4月22日以郵件方式提供補充資訊向薪酬委員說明維持原提案。薪酬委員無提出反對意見。 此次所有經理人薪酬建議案於110年4月28日經董事會一致同意。 全體委員一致核准通過此案。

(2) 本公司最近年度董事會並無不採納或修正薪資報酬委員會建議。

(3) 本公司最近年度薪資報酬委員會並未有成員反對或保留意見且有紀錄或書面聲明之議決事項。

(五) 履行社會責任情形及與上市上櫃公司企業社會責任實務守則差異情形及原因

評估項目	運作情形(註1)		與上市上櫃公司企業社會責任實務守則差異情形及原因	
	是	否		摘要說明(註2)
1. 公司是否依重大性原則，進行與公司營運相關之環境、社會及公司治理議題之風險評估，並訂定相關風險管理政策或策略？(註3)	√		台達永續委員會根據國際標準AA1000 SES 利害關係人議合，同時考量國內外永續議題發展趨勢及營運需求，定義出主要利害關係人。台達透過多元管道與利害關係人進行溝通，並結合重大性分析，鑑別出對利害關係人及台達最重要的議題，採取相對應必要措施，強化資訊揭露內容。本公司董事會通過「台達企業社會責任守則」，明確定義4項主要原則：落實公司治理、發展永續環境、維護社會公益，以及加強與企業永續資訊揭露。環境面：台達基於「環保 節能 愛地球」之經營使命，對於環保節能之行動一向不遺餘力，本公司之企業永續發展辦公室就氣候變遷對於營運可能造成的風險及衝擊進行鑑別，並透過與各功能委員會共同研擬調適與減緩應用策略及執行方案：包含通過SBT科學減量目標、降低溫室氣體排放、節能、節水及減少廢棄物等行動；社會面：台達重視員工均衡發展、致力於提供員工安全健康的工作環境，藉由各部門日常營運活動中辨識可能發生之風險，透過不斷的加強工程管制及作業管理等預防機制，並定期對作業流程進行危害鑑別及風險評估，對於風險進行管制；在產品使用上，致力於開發及生產符合各國環保法規之產品，由各事業單位的材料、品質、採購等部門同仁共同討論，建立產品關聯物質管理體系及管理規範，並定期進行供應鏈環境、社會及治理等ESG永續評估調查，鑑別出高風險供應商，進行稽核與輔導；公司治理面：本公司已於109年經董事會通過「台達集團風險管理政策」，以利風險管理及執行；另設有公司治理主管協助董事遵行法律等。另，可參閱本年報第肆章說明。	符合上市上櫃企業社會責任實務守則
2. 公司是否設置推動企業社會責任專(兼)職單位，並由董事會授權高階管理階層處理，及向董事會報告處理情形？	√		台達永續委員會是台達內部最高層級的永續管理組織，於2007年成立後，便因應永續趨勢的發展持續轉型，2019年更設立永續長一職，以利推動及深化台達的永續發展，執行成果每季向董事會呈報。 永續委員會由創辦人暨榮譽董事長鄭崇華先生擔任榮譽主席，董事長海英俊先生擔任主席，委員會成員包含副董事長、執行長、營運長等多位董事會成員、永續長、地區營運主管以及功能主管，下設幕僚機構與執行單位，包含各式專案小組及企業永續發展辦公室，另外，台達電子文教基金會亦受邀出席。	符合上市上櫃企業社會責任實務守則
3. 環境議題 (1)公司是否依其產業特性建立合適之環境管理制度？	√		本公司主要廠區均通過ISO14001環境管理系統及ISO14064-1溫室氣體盤查認證，且有數個主要廠區通過能源管理系統驗證如下，前述相關系統皆已將節能減碳、溫室氣體減量、水資源及廢棄物減量管理納入公司政策。 取得環境管理系統驗證之重要廠區如下： 東莞廠ISO14001：2015 (起日：2020年7月13日；迄日2023年7月12日) 桃園二廠 ISO14001：2015 (起日：2021年1月10日；迄日2024年1月10日) 乾坤新竹廠ISO14001：2015 (起日：2020年6月21日；迄日2023年6月20日)	符合上市上櫃企業社會責任實務守則

評估項目	運作情形(註1)		與上市上櫃公司企業社會責任實務守則差異情形及原因
	是	否	
(2)公司是否致力於提升各項資源之利用效率，並使用對環境負荷衝擊低之再生物料？	√		取得能源管理系統驗證之重要廠區如下： 乾坤新竹廠ISO 50001 (起日：2018年12月28日；迄日2021年8月19日) 東莞廠GB/T23331-2012 / ISO 50001:2011 (起日：2020年1月16日；迄日2023年1月15日) 吳江廠GB/T23331-2012 / ISO 50001:2011 (起日：2019年10月23日；迄日2021年8月30日) 本公司於各廠區持續推動能源管理與再生能源，以及電力、熱能、水、包裝材料等的回收再利用，並透過節電、節水、綠色設計等方式提升各項能源使用效率；同時，亦採用綠色包裝材料(含瓦楞紙/紙板、紙箱、木箱等)進行運送，廢棄包材可回收利用或重複使用。
(3)公司是否評估氣候變遷對企業現在及未來的潛在風險與機會，並採取氣候相關議題之因應措施？	√		本公司依照金融穩定委員會公布之TCFD建議書架構，評估氣候變遷對於公司的風險與機會，每三年重啟完整評估並每年檢視更新。本公司於109年底完成最新一次氣候風險評估，從22個氣候風險項目中聚焦出4項重大風險。為了降低這些風險因子，本公司亦同步鑑別可行之機會與管理做法。重點結果摘錄於本年報第肆章「企業永續」章節與台達永續報告書。
(4)公司是否統計過去兩年溫室氣體排放量、用水量及廢棄物總重量，並制定節能減碳、溫室氣體減量、減少用水或其他廢棄物管理之政策？	√		本公司長期實踐「環保 節能 愛地球」使命，持續推動公司節能減碳，提升能源使用效率、廢棄物減量與污染防治績效，詳細內容則揭露於年度台達永續報告書。自99年起開始參與CDP，並揭露溫室氣體排放量；自105年起，台達主要生產廠區每年100%通過ISO 14064-1的查證。
4. 社會議題			
(1)公司是否依照相關法規及國際人權公約，制定相關之管理政策與程序？	√		本公司遵守相關勞動法規，並依據包括「責任商業聯盟行為準則」(RBA Code of Conduct)、「世界人權宣言」、「國際勞工組織三方原則宣言」及「經濟合作與發展組織跨國企業準則(OECD)」等國際勞工及人權標準，訂定員工政策及相關管理辦法，並實施平等聘任等制度。政策已公布於公司官網公司治理區，並將管理結果揭露於年度永續報告書與現代奴役聲明書。
(2)公司是否訂定及實施合理員工福利措施(包括薪酬、休假及其他福利等)，並將經營績效或成果適當反映於員工薪酬？	√		本公司整體薪酬優於科技業水平，透過具競爭力的薪酬架構留才，尤其注意公司經營績效與員工薪資之關聯性與合理性設計。休假部分，每年除了國定假日，本公司另給予7天紀念日休假，包含每年提供4天給薪旅遊假，並給予新台幣10,000元旅遊補助津貼。
(3)公司是否提供員工安全與健康之工作環境，並對員工定期實施安全與健康教育？	√		公司致力於落實員工的健康與福祉，將健康管理及健康促進的觀念融入企業的核心價值，持續提供員工全方位的照護。職場健康核心價值以4S層面(Say、Stay、Strive、Social)為主軸，透過員工健檢結果、需求調查、過往活動辦理回饋與成效的分析，不斷修正及調整逐年的計畫重點，進而整合健康管理、健康促進資源與相關措施的方案，並以「Live Better, Work Smart」為主軸提倡生活平衡；另推動EAP員工協助方案，鼓勵同仁透過專業諮商服務的協助，促進個人身心平衡。
			符合上市上櫃企業社會責任實務守則

評估項目	運作情形(註1)		與上市上櫃公司企業社會責任實務守則差異情形及原因
	是	否	
(4)公司是否為員工建立有效之職涯能力發展培訓計畫？	√		本公司提供員工教育訓練以強化員工工作技能，提升人力素質，進而儲備因應未來市場趨勢與環境變革的能力，提升組織核心競爭力。同時結合訓練發展與績效管理制度，協助員工發揮最大能力及激發潛能。另外，配合集團轉型，邁向品牌與解決方案事業，提供人才所需訓練與發展計畫，滿足個人與組織目標。
(5)對產品與服務之顧客健康與安全、客戶隱私、行銷及標示，公司是否遵循相關法規及國際準則，並制定相關保護消費者權益政策及申訴程序？	√		本公司所有產品均符合國際安規標準或國際環保規範，並依出貨區域產品環保法規要求，於產品或包裝上標示符合性等相關資訊。此外，也配合客戶綠色產品行銷需求，於產品標示符合環保標章之相關資訊，例如美國能源之星(ENERGY STAR)、80 PLUS等。本公司也設置產品聯絡窗口及客服信箱，訂定產品安全及保固政策，保障客戶及消費者權益。台達致力於保護從客戶端收集的個人資訊，並主動告知客戶所收集的個資之運用。
(6)公司是否訂定供應商管理政策，要求供應商在環保、職業安全衛生或勞工人權等議題 遵循相關規範，及其實施情形？	√		台達因應國際供應鏈管理發展趨勢、客戶要求及當地法規，結合多年推動企業永續經驗，制定永續供應鏈管理辦法，規範供應鏈於勞工人權、健康與安全、環境、道德及管理系統面向皆符合當地法規要求、供應鏈永續政策及相關行為準則(如責任商業聯盟行為準則等)，並依盡職調查原則，要求本公司之供應鏈符合相關規範，以建構永續供應鏈管理機制。
5. 公司是否參考國際通用之報告書編製準則或指引，編製企業社會責任報告書等揭露公司非財務資訊之報告書？前揭報告書是否取得第三方驗證單位之確信或保證意見？	√		本公司永續報告書經第三方查證與確信，預計110年6月30日取得第三方查證證明與確信報告。 一、保證：本公司委託台灣檢驗科技股份有限公司(SGS Taiwan)對報告書依據GRI Standard核心依循選項與AA1000 Type II的高度保證等級進行保證。另外，台達首度以SASB準則通過SGS保證。 二、確信：本公司委託資誠聯合會計師事務所(PwC Taiwan)針對特定關鍵績效資訊依據ISAE3000進行有限確信 (limited assurance)。
6. 公司如依據「上市上櫃公司企業社會責任實務守則」定有本身之企業社會責任守則者，請敘明其運作與所定守則之差異情形： 本公司訂定「台達電子企業社會責任守則」，日常營運分別依公司治理、永續環境、社會公益及企業永續資訊揭露等面向實施。公司治理部分請參閱本年報第參章「公司治理報告」說明，永續環境、社會公益及企業永續揭露等部分請參閱本年報第肆章「企業永續」說明。			
7. 其他有助於瞭解企業社會責任運作情形之重要資訊： 請參閱本年報第肆章「企業永續」說明。			

註1：運作情形如勾選「是」，請說明所採行之重要政策、策略、措施及執行情形；運作情形如勾選「否」，請解釋原因並說明未來採行相關政策、策略及措施之計畫。

註2：公司已編製永續報告書者，運作情形得註明查閱永續報告書方式及索引頁次替代之。請參閱2020 Delta ESG Report_7.4 GRI Standards指標索引與SASB指標。

註3：重大性原則係指有關環境、社會及公司治理議題對公司投資人及其他利害關係人產生重大影響者。

(六) 履行誠信經營情形及與上市上櫃公司誠信經營守則差異情形及原因

評估項目	運作情形		與上市上櫃公司誠信經營守則差異情形及原因	
	是	否		摘要說明
<p>1. 訂定誠信經營政策及方案</p> <p>(1) 公司是否制定經董事會通過之誠信經營政策，並於規章及對外文件中明示誠信經營之政策、作法，以及董事會與高階管理階層積極落實經營政策之承諾？</p> <p>(2) 公司是否建立不誠信行為風險之評估機制，定期分析及評估營業範圍內具較高不誠信行為風險之營業活動，並據以訂定防範不誠信行為方案，且至少涵蓋「上市上櫃公司誠信經營守則」第七條第二項各款行為之防範措施？</p> <p>(3) 公司是否於防範不誠信行為方案內明定作業程序、行為指南、違規之懲戒及申訴制度，且落實執行，並定期檢討修正前揭方案？</p>	√	√	<p>為健全發展本公司以誠信正直為基礎，融合廉潔、透明及負責之經營理念，經董事會通過訂立「誠信經營守則」明定誠信經營之政策及作法，以樹立良好商業運作模式，創造誠信經營之企業文化，期許並要求台達成員包含董事會及高階管理階層等積極落實誠信經營之政策，本守則詳見於公司網站之投資人服務之公司治理專區。</p> <p>本公司已建立不誠信行為風險之評估機制</p> <ul style="list-style-type: none"> ● 「台達電子企業社會責任守則」第八條揭示反賄賂貪瀆、避免從事違反不公平競爭行為。 ● 「台達集團行為準則」明示嚴禁行賄或收賄、嚴禁提供非法政治獻金、嚴禁提供或接受不正當利益、禁止侵害智慧財產權，不得與第三人有不正當往來之關係、禁止違反公平交易法之交易行為、禁止未經公司同意而任意發布內部重大訊息等行為，在慈善捐贈或贊助方面則應符合「慈善捐贈及贊助管理辦法」規定。 ● 採取各種型式宣導，舉辦誠信經營之風險評估及案例解析實體課程，並製作線上課程進行培訓，以強化誠信經營政策之落實。 ● 建立不誠信行為風險之評估機制，制訂誠信經營風險評估暨防範方案，定期分析及評估營業範圍內具較高不誠信行為風險之營業活動，建立風險控管機制，分析營業範圍內具較高不誠信行為風險之營業活動，加強相關防範措施。 ● 本年度推動內部內控自評，請事業及功能單位填寫風險評估表共計33份資料(填寫率100%)，並落實各項管制措施，每年度依據內外相關稽核等資料更新自評文件。 <p>本公司已於防範不誠信行為方案內明定作業程序、行為指南、違規之懲戒及申訴制度</p> <ul style="list-style-type: none"> ● 「台達集團行為準則」規範本公司所有利害關係人於誠信行為之標準作業程序及行為指南，作為實踐誠信經營政策之承諾。 ● 「檢舉制度管理辦法」提供員工及相關檢舉人舉報任何非法或違反行為準則或誠信經營守則之行為，藉以確保檢舉人及相關人之合法權益。 ● 「獎懲管理辦法」規定違反企業誠信經營守則之懲戒。 ● 為實踐行為準則避免利益衝突，要求每一位新進同仁到職時須進行利益衝突申報，現有在職同仁則每年度公告提醒申報，本年度共404位主動完成申報(員工內部親友關係申報表397位，員工本人或親屬參與公司業務交易報告表7位)。 ● 以上相關辦法可詳見於公司內部人資網站或公司網站投資人服務之公司治理專區。 	符合上市上櫃公司誠信經營守則
<p>2. 落實誠信經營</p> <p>(1) 公司是否評估往來對象之誠信紀錄，並於其與往來交易對象簽訂之契約中明定誠信行為條款？</p>	√		<p>本公司落實評估往來對象之誠信紀錄</p> <ul style="list-style-type: none"> ● 「台達集團行為準則」規定本公司與他人建立商業關係前，應先行評估商業往來對象之合法性、誠信經營政策，以及是否曾有不誠信行為之紀錄，以確保其商業經營方式公平、透明且不會要求、提供或收受賄賂。 ● 訂定「台達永續供應鏈管理辦法」使本公司(及其關係企業)之供應鏈於勞工人權、健康與安全、環境、道德及管理系統面向皆符合當地法規要求、供應鏈企業永續政策及相關行為準則(如責任商業聯盟行為準則等)，並依盡職調查原則，要求本公司之供應鏈符合相關規範，以建構永續供應鏈管理機制。 ● 供應商需簽署《台達電子永續供應商承諾書》，並完成《台達電子供應鏈ESG風險控管稽核評分表》。 	符合上市上櫃公司誠信經營守則

評估項目	運作情形		與上市上櫃公司誠信經營守則差異情形及原因
	是	否	
(2) 公司是否設置隸屬董事會之推動企業誠信經營專責單位，並定期(至少一年一次)向董事會報告其誠信經營政策與防範不誠信行為方案及監督執行情形？	√		本公司為健全誠信經營之管理，由人力資源部、法務智權部負責誠信經營政策制定，由稽核部負責監督執行，並由人力資源部為推動單位，定期一年一次向董事會報告誠信經營政策與防範不誠信行為方案及監督執行情形。人力資源部業於民國110年2月24日向董事會報告本公司109年度誠信經營執行情形。
(3) 公司是否制定防止利益衝突政策、提供適當陳述管道，並落實執行？	√		「台達集團行為準則」規範台達集團全體成員應避免利益衝突及相關指引、「董事會議事規範」第十五條、「公司治理實務守則」第三十一條等規範董事利益迴避，而公司與關係企業間之公司治理關係基於公平合理原則，嚴禁本公司與關係人及股東間利益輸送之情事，細則明示於「公司治理實務守則」。 關係人交易、內線交易及內部重大資訊處理及揭露機制亦分別制定「關係人交易之管理內部控制作業」及「防範內線交易之管理控制作業」之內部控制及「內部重大資訊處理作業程序」，內部並提供適當管道供董事、經理人及受僱人主動說明其與公司有無潛在之利益衝突。
(4) 公司是否為落實誠信經營已建立有效的會計制度、內部控制制度，並由內部稽核單位依不誠信行為風險之評估結果，擬訂相關稽核計畫，並據以查核防範不誠信行為方案之遵循情形，或委託會計師執行查核？	√		<ul style="list-style-type: none"> ● 本公司財務報告遵循證券發行人財務報告編製準則與金管會認可之國際財務報導準則、國際會計準則、解釋及解釋公告(IFRSs)編製。 ● 內部控制依據「公開發行公司建立內部控制制度處理準則」之有效性判斷內控制度之設計及執行有效性，並設有自我監督之機制。 ● 內部稽核單位依據不誠信行為風險評估結果之重大性視需要採取相關措施，例如：擬訂相關稽核計畫等。稽核計畫的內容包括稽核對象、範圍、項目、頻率等，並據以查核防範方案遵循情形，且得委任會計師執行查核，必要時，得委請專業人士協助。前項查核結果應通報高階管理階層及誠信經營專責單位，並作成稽核報告提報董事會。
(5) 公司是否定期舉辦誠信經營之內、外部之教育訓練？	√		<p>本公司人力資源部推動誠信經營之落實，舉辦各型式之教育訓練：</p> <ul style="list-style-type: none"> ● 新進同仁報到時，學習「台達集團行為準則」線上課程，以落實相關事項宣導： <ul style="list-style-type: none"> ■ 避免利益衝突。 ■ 收受禮品和服務招待。 ■ 商業誠信。 ■ 誠信經營之商業活動。 ■ 政治獻金、政治參與及慈善捐贈。 ■ 內線交易。內部重大資訊處理作業程序。 ■ 公平競爭。 ■ 營業秘密、智慧財產權及機密資訊。 ■ 尊重個人隱私。 ■ 多元化、公平僱用的機會與尊重。 ■ 禁止歧視及騷擾。 ■ 安全與健康的工作環境。 ■ 使用公司資源。 ■ 遵守環保規定。 ■ 教育訓練與申訴管道。 ● 全體同仁透過線上課程每年回訓落實宣導及不定期舉辦高階主管內、外訓誠信經營課程。 ● 每季績效考核於台達價值觀與能力項目均將誠信正直列入員工考核項目之一。 ● 109年度參加行為準則培訓共計9,177人次，完訓率達95.7%。其他誠信經營相關之實體與線上課程培訓人次達到4,452人次。

評估項目	運作情形		與上市上櫃公司誠信經營守則差異情形及原因	
	是	否		摘要說明
3. 公司檢舉制度之運作情形				
(1) 公司是否訂定具體檢舉及獎勵制度，並建立便利檢舉管道，及針對被檢舉對象指派適當之受理專責人員？	√		「台達集團行為準則」及「檢舉制度管理辦法」明訂，設置獨立且有專責人員管理之檢舉管道供員工、台達供應商，以及其他外部利害關係人舉報非法、違反人權、行為準則或誠信經營守則之行為。除可依循所屬單位主管、當地稽核主管、人力資源部主管或法務智權主管外，亦可使用當地設置之電子信箱反應機制等管道進行檢舉。檢舉事件經查證屬實且其貢獻及所產生之經濟效益重大者，將給予檢舉人適當之獎勵。 員工及其他利害關係人檢舉申訴電子信箱 HR.GRIEVANCE@deltaww.com 供應商檢舉申訴電子信箱885@deltaww.com	符合上市上櫃公司誠信經營守則
(2) 公司是否訂定受理檢舉事項之調查標準作業程序、調查完成後應採取之後續措施及相關保密機制？	√		「檢舉制度管理辦法」明訂處理程序如下： ● 檢舉人可由本人或代理人書面或口頭提出，並提供違反人權、行為準則或誠信經營守則之行為或情事之具體事項及足夠資訊以利查證。檢舉人可選擇匿名，但鼓勵具名以便進行溝通及調查。 ● 申訴案件應於一個月內結案，必要時得延長一個月。結案時應以「檢舉申訴回覆表」回覆申訴人，若舉報人未能提供聯繫方式或聯絡無回應則不在此限。申訴人如對處理結果不服時，得於接到回覆日起十日內，再填具「檢舉申訴事件記錄表」並提出新理由及具體之新證據，由執行長另行指定有別於首次受理單位之其他適當單位受理該復議，申請復議以一次為限。	
(3) 公司是否採取保護檢舉人不因檢舉而遭受不當處置之措施？	√		「台達集團行為準則」及「檢舉制度管理辦法」明訂，檢舉人可選擇匿名，檢舉受理單位對於檢舉資料將予以嚴格保密，僅在調查必要之情況下始得披露予特定人，並會採取合理之預防及保護措施，避免檢舉者遭受報復或不當對待。	
4. 加強資訊揭露 公司是否於其網站及公開資訊觀測站，揭露其所定誠信經營守則內容及推動成效？	√		「誠信經營守則」、「台達集團行為準則」、「台達電子企業社會責任守則」皆揭露於公司外部網站的投資人服務之公司治理專區。此外，也於年報、台達永續報告書中揭露具攸關性及可靠性之誠信經營相關資訊。	符合上市上櫃公司誠信經營守則

5. 公司如依據「上市上櫃公司誠信經營守則」定有本身之誠信經營守則者，請敘明其運作與所定守則之差異情形：
符合上市上櫃公司誠信經營守則。

6. 其他有助於瞭解公司誠信經營運作情形之重要資訊：（如公司檢討修正其訂定之誠信經營守則等情形）無。

(七) 公司訂定公司治理守則及相關規章之查詢方式

本公司網站『資訊揭露』部分，設有『公司治理』專區，供投資人查詢下載公司治理相關規章，董事會決議重要事項、重大訊息等內容。
其網址為<http://www.deltaww.com>。

(八) 其他足以增進對公司治理運作情形之瞭解的重要資訊

1. 本公司持續投入資源加強公司治理運作，董事成員原先全部為經營團隊擔任，逐漸改為引進外部人士擔任。目前共有獨立董事四名，非員工董事二名且由全體獨立董事組成審計委員會及薪資報酬委員會。
2. 在公司內外網站上，亦闢有專區說明公司治理情形，並附有公司治理相關規章供內、外人士下載參閱。

3. 另，本公司亦將重大訊息即時揭露給大眾及定期召開法人說明會，且連續五年獲得「美國國家環境保護局(The U.S. Environmental Protection Agency, EPA)」肯定，選為「能源之星年度合作夥伴(ENERGY STAR® Partner of the Year)」，並連續三年獲得「傑出永續大獎(Sustained Excellence Award)」。在2020年道瓊永續指數(Dow Jones Sustainability Indices, DJSI)評比中，台達連續十年入選道瓊永續世界指數(DJSI World)，並從眾多標竿企業中脫穎而出，第五度榮獲產業領導者(Industry Leader)殊榮。此外，台達在2020 CDP「氣候變遷(climate change)」與「水安全(water security)」評鑑中，更雙雙獲得了最頂尖的「A」領導級殊榮，成為台灣首度獲得雙「A」的領導級企業之一。值得一提的是，台達在2020年，已連續第十年入選台灣最佳國際品牌，品牌價值更連續八年成長，達3.31億美元，較2019年提升11%。

(九) 內部控制制度執行狀況

1. 內部控制聲明書

台達電子工業股份有限公司
內部控制制度聲明書

日期: 110年2月24日

本公司民國109年度之內部控制制度，依據自行評估的結果，謹聲明如下：

- 一、本公司確知建立、實施和維護內部控制制度係本公司董事會及經理人之責任，本公司業已建立此一制度。其目的係在對營運之效果及效率(含獲利、績效及保障資產安全等)、報導具可靠性、及時性、透明性及符合相關規範暨相關法令規章之遵循等目標的達成，提供合理的確保。
- 二、內部控制制度有其先天限制，不論設計如何完善，有效之內部控制制度亦僅能對上述三項目標之達成提供合理的確保；而且，由於環境、情況之改變，內部控制制度之有效性可能隨之改變。惟本公司之內部控制制度設有自我監督之機制，缺失一經辨認，本公司即採取更正之行動。
- 三、本公司係依據「公開發行公司建立內部控制制度處理準則」(以下簡稱「處理準則」)規定之內部控制制度有效性之判斷項目，判斷內部控制制度之設計及執行是否有效。該「處理準則」所採用之內部控制制度判斷項目，係為依管理控制之過程，將內部控制制度劃分為五個組成要素:1.控制環境，2.風險評估，3.控制作業，4.資訊及溝通，及5.監督。每個組成要素又包括若干項目。前述項目請參見「處理準則」之規定。
- 四、本公司業已採用上述內部控制制度判斷項目，檢查內部控制制度之設計及執行的有效性。
- 五、本公司基於前項檢查結果，認為本公司於民國109年12月31日的內部控制制度(含對子公司之監督與管理)，包括瞭解營運之效果及效率目標達成之程度、報導係屬可靠、及時、透明及符合相關規範暨相關法令規章之遵循有關的內部控制制度等之設計及執行係屬有效，其能合理確保上述目標之達成。
- 六、本聲明書將成為本公司年報及公開說明書之主要內容，並對外公開。上述公開之內容如有虛偽、隱匿等不法情事，將涉及證券交易法第二十條、第三十二條、第一百七十一條及第一百七十四條等之法律責任。
- 七、本聲明書業經本公司民國110年2月24日董事會通過，出席董事 11人中，均同意本聲明書之內容，併此聲明。

台達電子工業股份有限公司



董事長：海 英 俊



總經理：張 訓 海



2. 本公司並未委託會計師專案審查內部控制制度，故無會計師審查報告。

(十) 最近年度及截至年報刊印日止，公司及其內部人員依法被處罰，或公司對其內部人員違反內部控制制度規定之處罰，其處罰結果可能對股東權益或證券價格有重大影響者，應列明其處罰內容、主要缺失與改善情形：

民國109年度及截至年報刊印日止本公司無發生依法被處罰結果可能對股東權益或證券價格有重大影響之情事。

(十一) 最近年度及截至年報刊印日止，股東會及董事會之重要決議

董事會重要決議		
董事會決議日期	案由	決議結果
109.03.10 第十八屆第十次	1.本公司一〇九年度營運計畫案。	經主席徵詢全體出席董事無異議通過。
	2.本公司一〇八年度決算表冊案。	經主席徵詢全體出席董事無異議通過。
	3.本公司一〇八年度盈餘分配案。	經主席徵詢全體出席董事無異議通過。
	4.子公司Delta International Holding Limited 遷冊案。	經主席徵詢全體出席董事無異議通過。
	5.本公司一〇八年度員工及董事酬勞分配案。	經主席徵詢全體出席董事無異議通過。
	6.擬修訂本公司「誠信經營守則」案。	經主席徵詢全體出席董事無異議通過。
	7.本公司一〇八年度內部控制制度有效性考核案。	經主席徵詢全體出席董事無異議通過。
	8.本公司一〇八年度內部控制制度聲明書案。	經主席徵詢全體出席董事無異議通過。
	9.本公司簽證會計師獨立性評估案。	經主席徵詢全體出席董事無異議通過。
	10.擬修訂本公司「股東會議事規則」案。	經主席徵詢全體出席董事無異議通過。
	11.擬修訂本公司「董事會議事規範」案。	經主席徵詢全體出席董事無異議通過。
	12.擬修訂本公司「審計委員會組織規程」案。	經主席徵詢全體出席董事無異議通過。
	13.召集本公司一〇九年股東常會案。	經主席徵詢全體出席董事無異議通過。
109.04.29 第十八屆第十一次	1.本公司一〇九年度經理人薪酬建議案。	依公司法第206條之規定，除董事海英俊、柯子興、鄭平及張訓海需迴避並不得參與表決經理人薪酬及董事鄭安暫時離席外，其餘出席董事一致同意通過本案。
	2.本公司一〇九年度員工現金酬勞提撥比例建議案。	經主席徵詢全體出席董事無異議通過。
	3.關鍵職位長期激勵方案提案。	經主席徵詢全體出席董事同意依李吉仁獨立董事建議及鄭平董事建議調整後通過本案。
	4.擬解除經理人競業禁止之限制。	經主席徵詢全體出席董事無異議通過。
	5.召集本公司一〇九年股東常會案。(開會地點異動)	經主席徵詢全體出席董事無異議通過。
109.05.29 第十八屆第十二次	子公司Delta Electronics (Netherlands) B.V.擬收購Trihedral Engineering Limited案。	經主席徵詢全體出席董事無異議通過。
109.07.29 第十八屆第十三次	1.擬訂定「集團風險管理政策」案。	鄭安董事暫時離席，其他出席董事按審計委員會建議修正後，無異議照案通過。
	2.擬修訂本公司「財務報表編製流程管理作業」案。	鄭安董事暫時離席，其他出席董事無異議照案通過。
	3.擬修訂本公司「獨立董事之職責範疇規則」、「審計委員會組織規程」及「董事會議事規範」案。	鄭安董事暫時離席，其他出席董事無異議照案通過。

董事會重要決議

董事會決議日期	案 由	決議結果
109.10.28 第十八屆第十四次	1.本公司擬合併持股100%之子公司羽冠電腦科技股份有限公司案。	經主席徵詢全體出席董事無異議通過。
	2.本公司一一〇年度稽核計畫案。	經主席徵詢全體出席董事無異議通過。
	3.本公司一〇九年度董事酬勞建議案。	除涉及個別董事酬勞部分，相關董事不參與討論及表決外，經主席徵詢全體可參與表決董事無異議通過。
	4.本公司個人資料保護管理政策修訂案。	經主席徵詢全體出席董事同意依彭宗平獨立董事建議調整後通過本案。
	5.分公司經理人變更案。	依公司法第206條第二項之規定，除董事張訓海先生不得參與表決外，其餘出席董事無異議通過。
	6.本公司經理人任免案。	經主席徵詢全體出席董事無異議通過。
109.12.22 第十八屆第十五次	1.本公司台中分公司所在地變更案。	經主席徵詢全體出席董事無異議通過。
110.02.24 第十八屆第十六次	1.本公司一一〇年度營運計畫案。	經主席徵詢全體出席董事無異議通過。
	2.本公司一〇九年度員工及董事酬勞分配案。	經主席徵詢全體出席董事無異議通過。
	3.本公司一〇九年度決算表冊案。	經主席徵詢全體出席董事無異議通過。
	4.本公司一〇九年度盈餘分配案。	經主席徵詢全體出席董事無異議通過。
	5.本公司簽證會計師獨立性評估案。	經主席徵詢全體出席董事無異議通過。
	6.本公司一〇九年度內部控制制度有效性考核案。	經主席徵詢全體出席董事無異議通過。
	7.本公司一〇九年度內部控制制度聲明書案。	經主席徵詢全體出席董事無異議通過。
	8.選舉本公司董事案。	經主席徵詢全體出席董事無異議通過。
	9.召集本公司一一〇年股東常會案。	經主席徵詢全體出席董事無異議通過。
110.04.28 第十八屆第十七次	1.本公司一一〇年度經理人薪酬建議案。	依公司法第206條之規定，除董事海英俊、柯子興、鄭平及張訓海需迴避並不得參與表決經理人薪酬及董事鄭安暫時離席外，其餘出席董事一致同意通過本案。
	2.本公司一一〇年度員工現金酬勞提撥比例建議案。	經主席徵詢全體出席董事無異議通過。
	3.本公司審查董事（含獨立董事）候選人提名案。	經主席徵詢全體出席董事無異議通過。
	4.擬請股東會解除新任董事之競業禁止限制案。	經主席徵詢全體出席董事無異議通過。
	5.召集本公司一一〇年股東常會案。(開會地點異動)	經主席徵詢全體出席董事無異議通過。

股東會重要決議

股東會決議日期	案 由	決議結果
109.06.10 股東常會	1.承認一〇八年度決算表冊案。	本議案之投票表決結果，表決時出席股東表決權數2,335,998,801權，贊成權數2,107,467,915權(其中以電子投票行使表決權數1,383,680,071權)，反對權數465,809權，無效權數0權，棄權及未投票權數228,065,077權，贊成權數占表決時之總表決權數90.21%，本案照原案表決通過。
	2.承認一〇八年度盈餘分配案。	本議案之投票表決結果，表決時出席股東表決權數2,335,998,801權，贊成權數2,110,471,698權(其中以電子投票行使表決權數1,386,686,854權)，反對權數55,070權，無效權數0權，棄權及未投票權數225,472,033權，贊成權數占表決時之總表決權數90.34%，本案照原案表決通過。
	3.討論修訂本公司「股東會議事規則」案。	本議案之投票表決結果，表決時出席股東表決權數2,335,998,801權，贊成權數2,091,468,629權(其中以電子投票行使表決權數1,367,683,785權)，反對權數55,643權，無效權數0權，棄權及未投票權數244,474,529權，贊成權數占表決時之總表決權數89.53%，本案照原案表決通過。
	4.討論解除本公司董事競業禁止之限制案。	本議案之投票表決結果，表決時出席股東表決權數2,335,998,801權，贊成權數1,886,744,908權(其中以電子投票行使表決權數1,162,960,064權)，反對權數607,263權，無效權數0權，棄權及未投票權數448,646,630權，贊成權數占表決時之總表決權數80.76%，本案照原案表決通過。

109年股東常會決議執行情形：

1. 承認一〇八年度決算表冊案。

執行情形：決議通過。

2. 承認一〇八年度盈餘分配案。

執行情形：決議通過，一〇八年度股東現金股利，將分派新台幣12,987,716,645元，依本公司現已發行有權參與分派股數2,597,543,329股計算，每股可無償配發現金股利新台幣5元。經董事會授權董事長訂定109年7月8日為配息基準日，109年7月29日為發放日。

3. 通過修訂本公司「股東會議事規則」案。

執行情形：決議通過，已公告於本公司網站及公開資訊觀測站並依修訂後程序辦理。

4. 通過解除董事競業禁止之限制案。

執行情形：經股東會決議同意解除柯子興先生擔任Delta Electronics (Thailand) Public Company Limited董事、鄭平先生擔任Delta Electronics (Thailand) Public Company Limited、Boom Treasure Limited及Drake Investment (HK) Limited董事之競業禁止限制。

(十二) 最近年度及截至年報刊印日止，董事對董事會通過重要決議有不同意見且有紀錄或書面聲明者，其主要內容：無此情形。

(十三) 最近年度及截至年報刊印日止，公司董事長、總經理、會計主管、財務主管、內部稽核主管、公司治理主管及研發主管等辭職解任情形之彙總：無此情形。

► 五、會計師公費資訊

會計師公費資訊級距表

會計師事務所名稱	會計師姓名		查核期間	備註
資誠聯合會計師事務所	林玉寬	周建宏	109.1.1~109.12.31	無

單位：新台幣仟元

金額級距		公費項目	審計公費	非審計公費	合計
1	低於2,000仟元		-	-	-
2	2,000仟元(含)~4,000仟元		-	-	-
3	4,000仟元(含)~6,000仟元		-	-	-
4	6,000仟元(含)~8,000仟元		-	-	-
5	8,000仟元(含)~10,000仟元		-	-	-
6	10,000仟元(含)以上		12,720	6,562	19,282

(一) 給付簽證會計師、簽證會計師所屬事務所及其關係企業之非審計公費為審計公費之四分之一以上者之金額及內容會計師公費資訊

會計師事務所名稱	會計師姓名		審計公費	非審計公費					會計師查核期間	備註
				制度設計	工商登記	人力資源	其他(註2)	小計		
資誠聯合會計師事務所	林玉寬	周建宏	12,720 (註1)	-	190	-	6,372	6,562	109.1.1~109.12.31	其他非審計公費包含稅務諮詢及簽證、企業社會責任報告諮詢服務、移轉訂價及集團主權及國別報告服務等。

註1：包含轉投資公司相關核閱公費等。

註2：非審計公費按服務項目分別列示，若非審計公費之「其他」達非審計公費合計金額25%者，應於備註欄列示其服務內容。

(二) 更換會計師事務所且更換年度所給付之審計公費較更換前一年度之審計公費減少者，更換前後審計公費金額及原因：無此情形。

(三) 審計公費較前一年度減少達百分之十以上者，其金額、比例及原因：無此情形。

► 六、更換會計師資訊：無此情形

► 七、公司之董事長、總經理、負責財務或會計事務之經理人，最近一年內曾任職於簽證會計師所屬事務所或其關係企業者，其姓名、職稱及任職期間：無此情形。

▶ 八、最近年度及截至年報刊印日止，董事、經理人及持股比例超過百分之十之股東股權移轉及股權質押變動情形

(一) 董事、經理人及大股東股權變動情形

職 稱	姓 名	109年度		當年度截至4月13日止	
		持有股數增(減)數	質押股數增(減)數	持有股數增(減)數 (註1)	質押股數增(減)數
董事長 / 經營策略管理委員會主任委員	海英俊	0	0	0	0
副董事長 / 經營策略管理委員會副主任委員	柯子興	(30,000)	0	0	0
董事 / 榮譽董事長	鄭崇華	0	0	0	0
董事 / 執行長	鄭 平	550,000	0	0	0
董事 / 總經理暨營運長 分公司經理	張訓海	0	0	0	0
董事	張明忠	(95,000)	0	(4,000)	0
董事	鄭 安	150,000	0	0	0
獨立董事	趙台生	0	0	0	0
獨立董事	陳永清	0	0	0	0
獨立董事	彭宗平	0	0	0	0
獨立董事	李吉仁	0	0	0	0
副總經理 (註2)	劉春條	0	0	0	0
總財務長	王淑玲	(30,000)	0	0	0
分公司經理 (註3)	蔡文蔭	0	0	0	0
公司治理主管	陳巧玲	(1,000)	0	0	0
大股東	香港商香達國際有限公司	0	0	0	0

註1：係截至本次股東常會停止過戶日之實際持股增減情形。

註2：本公司因業務調整，解任劉春條先生副總經理之職務，自109年10月28日起生效，持股數揭露至解任日止。

註3：本公司因組織架構調整，解任蔡文蔭先生台南分公司經理職務，自民國109年10月28日起，其職缺由張訓海先生接任，蔡文蔭先生之持股數揭露至解任日止。

(二) 股權移轉之相對人為關係人者：無。

(三) 股權質押之相對人為關係人者：無。

►九、持股比例占前十名之股東，其相互間為關係人或為配偶、二親等以內之親屬關係之資訊

110年4月13日

姓名(註1)	本人持有股份		配偶、未成年子女持有股份(註2)		利用他人名義合計持有股份(註2)		前十大股東相互間具有關係人或為配偶、二親等以內之親屬關係者，其名稱或姓名及關係(註3)		備註
	股數	持股比率	股數	持股比率	股數	持股比率	名稱(或姓名)	關係	
香港商香達國際有限公司 代表人：范蛟	267,556,280 0	10.30% 0	0 0	0 0	0 0	0 0	無 無	無 無	無 無
英屬澤西島商英達控股有限公司 代表人：葉雪暉	218,211,168 0	8.40% 0	0 0	0 0	0 0	0 0	無 無	無 無	無 無
鄭崇華	81,878,039	3.15%	24,097,633	0.93%	0	0	鄭平、鄭安	父子	無
花旗託管新加坡政府投資專戶	72,302,338	2.78%	0	0	0	0	無	無	無
新制勞工退休基金	71,385,438	2.75%	0	0	0	0	無	無	無
鄭平	55,640,093	2.14%	0	0	0	0	鄭崇華、鄭安	父子、兄弟	無
鄭安	50,344,764	1.94%	1,023,482	0.04%	0	0	鄭崇華、鄭平	父子、兄弟	無
美商摩根大通銀行台北分行受託保管資本世界成長及收益基金投資專戶	37,972,717	1.46%	0	0	0	0	無	無	無
國泰人壽保險股份有限公司	37,717,954	1.45%	0	0	0	0	無	無	無
勞工保險基金	37,521,858	1.44%	0	0	0	0	無	無	無

註1：已將前十名股東全部列示，屬法人股東者已將法人股東名稱及代表人姓名分別列示。

註2：持股比例之計算係指分別以自己名義、配偶、未成年子女或利用他人名義計算持股比率。

註3：將前揭所列示之股東包括法人及自然人，已依發行人財務報告編製準則規定揭露彼此間之關係。

▶ 十、公司、公司之董事、經理人及公司直接或間接控制之事業對同一轉投資事業之持股數及綜合持股比例

109年12月31日 單位：股、%

轉投資事業 (註1)	本公司投資		董事、監察人、經理人及 直接或間接控制事業之投資		綜合投資	
	股數	持股比例	股數	持股比例	股數	持股比例
Delta Networks Holding Ltd.	83,800,000	100.00%	0	0.00%	83,800,000	100.00%
Delta Electronics (Netherlands) B.V.	128,492,272	100.00%	0	0.00%	128,492,272	100.00%
乾坤科技股份有限公司	2,341,204,333	100.00%	0	0.00%	2,341,204,333	100.00%
達爾生技股份有限公司	21,761,836	100.00%	0	0.00%	21,761,836	100.00%
台達資本股份有限公司	350,000,000	100.00%	0	0.00%	350,000,000	100.00%
Delta Electronics Int'l (Singapore) Pte. Ltd.	45,234,240	100.00%	0	0.00%	45,234,240	100.00%
展茂光電股份有限公司	211,400,909	99.97%	0	0.00%	211,400,909	99.97%
Delta International Holding Limited	67,680,000	100.00%	0	0.00%	67,680,000	100.00%
Delta Electronics (Thailand) Public Company Limited	69,128,140	5.54%	726,654,336	58.24%	795,782,476	63.78%
Delta America Ltd.	2,100,000	10.26%	18,374,182	89.74%	20,474,182	100.00%
進準光學(香港)股份有限公司(註2)	0	-	0	-	0	-
晶睿通訊股份有限公司	45,782,058	52.65%	0	0.00%	45,782,058	52.65%

註1：係公司採用權益法之長期投資。

註2：截止民國109年12月31日清算程序尚在進行中，本公司投資比例為39.62%，透過直接或間接控制事業之投資持股比例為60.38%，綜合持股比例合計為100%。

肆·企業永續

台達擴展業務的同時，更重視企業永續的發展，企業永續發展策略與業務發展方向一致，以節能為核心，包括健全的公司治理、兼顧利害相關人的均衡利益、關注環境議題、員工照護以及社會參與等面向。台達設立「永續委員會」，由創辦人暨榮譽董事長鄭崇華先生擔任榮譽主席，董事長海英俊先生擔任主席，委員會成員包含副董事長、執行長、營運長等多位董事會成員、永續長、地區營運及功能主管，每季召開會議，策略結合企業核心能力，具體落實「環保 節能 愛地球」的經營使命，持續提升公司永續經營能力。台達正式設置永續長職務，推動企業永續發展，有效接軌聯合國永續發展目標，並為利害關係人有效溝通與創造更高的附加價值，以達成企業永續發展並落實世界級企業公民。此外，台達依循相關法令規定，訂定企業社會責任守則，並經董事會通過。該守則明確定義台達落實推動公司治理、發展永續環境、維護社會公益、強化資訊揭露等主要原則，具體實踐企業永續發展。

在環境面，台達響應由CDP、氣候組織(The Climate Group)、世界企業永續發展協會(WBCSD)提出的We Mean Business國際倡議，力行「揭露氣候變遷資訊」、「企業自主減碳」、「參與氣候政策」、「轉型電動車與普及充電設施」，以及「使用100%再生電力」等五項承諾。台達自2007年起揭露溫室氣體排放資訊、節能成果，並於2017年氣候相關財務揭露建議書TCFD(Task Force on Climate-related Financial Disclosures)公布後，以TCFD架構揭露氣候治理與績效；台達承諾「企業自主減碳」，導入科學基礎減碳(Science Based Targets, SBTs)，台達2017年成為台灣第一家且為全世界第87家通過科學基礎目標倡議組織 (SBTi)審核的企業，2020年碳密集度減量超過55%，連續三年達成階段性目標，且2020年全球再生電力使用比例超過45%。台達「參與氣候政策」，台達持續與知名智庫「美國能源效率委員會 (ACEEE) 合作，以量化及質化方式彙整國際韌性城市的政策中，如何透過潔淨能源、電動車、微電網等促成都會區的氣候韌性，落實方式包含促進交通效率策略、設定建築物的基準和能源翻修要求、增加電動車數量、開發微電網等，有助於國內未來相關政策之規劃。2018年台達加入EV100會員，承諾「轉型電動車與普及充電設施」，2019年除了內部展開盤查，訂定階段性目標，亦首度受邀參與紐約氣候周與EV100會員交流推動經驗。台達自2021年正式加入RE100倡議組織，並積極承諾2030年全球廠辦100%使用再生電力及達成碳中和。

在社會面，台達支持國際勞工及人權標準，重視員工均衡發展，持續提出人才培育與留任計畫，並透過持續創新、開發高附加價值的產品以及營造一個員工能充分發揮其潛能的工作環境，為我們的員工、股東及社會整體創造最大的利益。為了讓利害關係人了解台達的努力，對外溝通方面，台達參與外部講座及論壇，分享台達經驗，並每年發行台達永續報告書，對外揭露台達在ESG各構面的成果。

台達積極接軌聯合國於2015年發布的永續發展目標 (Sustainable Development Goals, SDGs)，除了以環境、社會及治理面分別與SDGs 17大項、169細項作對應，更從利害關係人鑑別重大議題對應SDGs，聚焦7大項，包括4. 教育品質、7. 可負擔能源、9. 工業/創新基礎建設、11. 永續城市、12. 責任消費與生產、13. 氣候行動與、17. 全球夥伴等，台達對應SDGs的發展重點，分述如下：

針對台達在追求利害相關者間的均衡利益、致力環保節能及擴大社會參與說明如下列章節；公司治理相關訊息則請參閱本年報第叁章公司治理專章。

聚焦項目	台達對應SDGs的發展重點
	高品質的全民教育，形塑人才發展及知識的進步。台達從4大面向促進教育及終身學習：推動基礎學科教育；推展能源、水資源與綠建築等環境教育；協助提高開發中國家教育機會；亦於企業內部建立人才培育機制，以邁向終身學習。
	建構可靠且永續的清淨能源系統，是當今全球要務之一。台達致力開發太陽能發電系統與再生能源解決方案，並從中發掘新興商業模式；同時，台達亦為低度發展地區提供可負擔的再生能源解決方案，協助更多人可取得永續的現代能源。
	加速工業創新及協助建構具有韌性的基礎建設，是企業面對氣候變遷與企業永續發展趨勢的最佳方法之一。台達推行內部激勵制度，持續累積創新能量，為全球客戶提供多元節能解決方案，應用領域包含智能製造及低碳交通等。
	隨著城市規模擴大，人口大幅集中，永續城市成為平衡人類福祉及環境社會永續發展的關鍵。台達積極導入並推廣綠建築，提供綠建築方案包括樓宇自動化解決方案，以及能源基礎建設等，與利害關係人共同形塑永續城市。
	永續消費與生產是企業永續經營的基礎。台達秉持「環保 節能 愛地球」的企業經營使命，透過推行綠色生產措施、在地化採購、供應商ESG稽核，以及推廣綠建築廠辦與綠色營運理念，將永續消費與生產模式持續落實於日常營運。
	妥善因應氣候變遷及其影響，並採取應對措施，對企業永續經營策略是一大考驗。台達依調適與減緩二面向因應氣候風險，持續開發氣候變遷商機。並以「企業自主減碳」、「揭露氣候變遷資訊」、「參與氣候政策」、「轉型電動車與普及充電設施」，以及「使用100%再生電力」為策略，由內而外展開行動。
	企業身為世界公民，參與全球夥伴關係以活化永續發展責無旁貸。台達以參與氣候變遷相關國際會議為核心，向國際提供永續觀點並增加產業交流機會，更藉由響應國際倡議的承諾，以實際行動促進全球夥伴合作關係，影響價值鏈。

► 一、追求利害相關者間的均衡利益

(一) 人權、員工權益及僱員關懷

1. 人權承諾與溝通管道



台達承諾恪守國際性人權公約、全球各營運據點所在地法規，制訂台達集團人權及員工政策 (Delta Group Human Rights and Employment Policy) 傳達台達對於全球人權的重視，涵蓋台達電子的員工、子公司、商業夥伴、供應商，以及承攬商，並作為所有同仁在工作上及從事業務活動應遵守之基本標準規範，並簽署英國現代奴役法現代奴役聲明書，致力推展勞資溝通與人權友善管理；另外，透過線上課程實施強化人權標準之教育訓練，使員工清楚了解自身權益及公司人權政策；全球總受訓人次59,401人，完訓率達85.2%；其中台灣廠區共計9,322人次受訓，完訓率達97.2%。

2. 人才吸引與留才



承諾

面對全球經濟詭譎多變，及國際政經紛擾不明的情勢，台達的人才策略敏捷的辨識組織需求與人才趨勢，機動且

快速地調整必要的行動方案。建構多元包容與共融的友善職場、具競爭力的薪酬、有發展的學習規劃，並定期透過員工敬業度調查，達到員工留任與建立更緊密的夥伴關係。

促進SDGs發展之推動重點

(1) 多元包容任用

全球廠區及營運據點，廣納多國員工，鼓勵社會弱勢群體貢獻所長。

(2) 全球協作 吸引國際人才

推動後疫情時代人才解決方案，整合產官學資源打造虛實整合招募活動，優質工作場域以及具競爭力的薪資福利組合，促成全球招募聘書接受率較前一報告年度提升5.6%。

(3) 具競爭力的薪酬福利

為了吸引及留任最好人才並獎勵同仁創造績效，透過具競爭力的薪酬及優於法令的福利方案。近年因公司持續投入新興事業，積極招募研發及工程人才，但整體提撥獎金比例仍不低於過去幾年的水準。

(4) 建構樂活職場及全方位健康促進

落實員工的健康與福祉，職場健康核心價值以4S層面(Say、Stay、Strive、Social)為主軸，持續追求工作與生活的平衡，塑造安全、健康的友善工作環境。因應COVID-19疫情，守護員工健康為其首要目標，建立防疫防護網並有專人提供諮詢關懷。

未來規劃

聚焦既有優勢，強化雇主品牌形象，發展全球招募核心主軸「Green Future. Endless Possibilities. 加入台達開啟無限新我」；並擴大創新能量，厚植研發實力，與國內頂尖大學及政府部會合作，於校內建置類產業環境，及台達人員進駐，確保產學同軌，協助學子掌握未來的關鍵競爭力。

3. 人才學習發展



承諾

人才是公司最大的資產，對員工培育與發展不遺餘力，建立完善制度並成為市場標竿，並全力拓展課程E化讓學習亦不因時間性、地緣性、與疫情等因素間斷。亦持續投入關鍵人才接班盤點、重點人才轉型培育以及重點課程發展，強化組織因應未來趨勢及引領變革的核心能力，攜手全球提升人才能力，提升組織競爭優勢。

促進SDGs發展之推動重點

(1) 關鍵人才梯隊與轉型引擎

由最高經營層與高階主管們組成「領導人才發展委員會」，從經營策略與事業發展角度進行人才規劃與梯隊盤點，提升關鍵職位人才準備度。並由全球遴選出數十位新銳人才(Young Talent)，以「跨域力」及「銷售力」為重點，提供解決方案相關發展活動。

(2) 重點培育計畫與多元學習資源

因應轉型策略設計出「領導力」、「技術力」與「業務力」三大培育重點；持續推展數位學習模式及內部知識管理平台，協助員工快速獲取所需知識，並進一步促成知識的分享與再利用。

(3) 績效回饋與員工敬業度

透過全面性的績效管理，將組織目標、個人目標以及人才發展緊密連結，共同追隨企業績效的提升。並傾聽員工聲音，依據敬業度調查結果持續調整組織效率，用實體與線上活動傳遞集團轉型方向，並以職能規劃強化正面行為展現，以確保組織能量跟上發展需求。

未來規劃

在人才的发展上持續投注更多資源，並強化發展機制以及擴展學習管道，透過多元方式發展員工，如外派、職務調整或輪調、專業技術移轉，規劃多元的長期留才措施，塑造了長期發展的環境，透過人才管理機制辨識並追蹤

有潛力的年輕新秀，關注其在組織內的發展潛力；每年也透過「台達創新獎」鼓勵員工提案，藉以活化組織內的創新活力。

4. 職業安全衛生



承諾

重視工作者作業環境之安全衛生，致力營造安全健康職場

促進SDGs發展之推動重點與做法

- 推動以預防為主之安全衛生管理系統，保障工作者作業安全
- 定期查核工作場所安全

未來規劃

提升員工安全衛生意識，促進職場安全文化，致力達成零災害

5. 提供志工服務假



秉持台達「環保 節能 愛地球」的經營使命，台達與台達電子文教基金會（簡稱基金會）共同推動「台達能源教育志工」計畫。自2006年起，基金會每年招募員工培訓成為能源教育種子，協助輔導能源學校，並擔任氣候意識相關展覽導覽志工。

(二) 投資者關係

台達除了每季皆公開舉辦法人說明會，於會中公布當季財務績效及經營概況，並由公司經營層直接面對投資人及媒體大眾，說明公司長期策略規劃與未來發展等資訊之外，我們亦在台達官網上提供全球同步之中英文雙語線上直播服務，以方便所有國內外投資人，能於第一時間同時了解公司的即時資訊。

近年來全球主要投資機構持續關注企業追求企業永續發展時的策略、潛在風險與機會。台達連續十年入選道瓊永續世界指數(The Dow Jones Sustainability™ World Index)，第五度獲選為產業領導者，榮獲CDP氣候變遷及水安全管理的A級企業，並在供應鏈議和領導者獲得A的評價，台達亦列入台灣永續指數(FTSE4Good TIP Taiwan ESG Index)、摩根史坦利台灣ESG領導者指數(MSCI Taiwan ESG Leaders Index)等永續相關指數。

(三) 客戶及供應商關係

1. 超越客戶期待



承諾

台達以「Smarter. Greener. Together.」為品牌承諾，結合電力電子領域的核心能力以及開發先進節能技術，提供顧客更為潔淨、效率且可靠的節能整體解決方案，同時減少對於地球資源的耗用及溫室氣體排放，為顧客創造更高價值。未來持續透過第三方客戶滿意度調查，以創新研發提供客戶一站式購足的解決方案。

促進SDGs發展之推動重點

- 參加指標性展演推廣台達解決方案
- 精進客戶關係管理

未來規劃

1. 多元化進行客戶滿意度及重要度調查，改善服務缺口，提升客戶滿意度。
2. 針對經銷商進行服務能力分群，進行經銷商服務品質訓練，提高經銷商服務品質。

2. 供應商永續管理



承諾

台達視供應商為長期夥伴，具有競爭力的品質、技術、交期及成本，也是供應商所必備的條件，未來更重視供應鏈的治理、環境及社會等面向，目的不僅是台達的商業夥伴，更是我們推動永續發展議題之合作夥伴。

促進SDGs發展之推動重點

- 供應商ESG風險管理
- 供應商水風險鑑別
- 供應商永續互動以及ESG議題合作

未來規劃

1. 參考RBA規範準則，建構供應鏈ESG管理機制，鑑別高風險供應商，落實推動改善活動。
2. 結合關鍵供應商，積極落實ESG議題合作。

(四) 累積創新能量



承諾

以創新為企業文化，創新研發投入占台達電子總營收至少8%，2020年投入創新研發經費更占總營收的9%。專注核心產品轉換效率提升。

促進SDGs發展之推動重點

- 台達內部創新機制
- 台達研究院
- 智慧財產權申請與最新科技交流

未來規劃

1. 成為市場創新領頭羊
2. 鼓勵員工投入創新研發
3. 鼓勵跨部門間合作創新

(五) 資訊系統安全管理



承諾

確保台達資訊基礎建設、資訊應用系統、產品之資訊安全，並維護客戶之資料安全，使台達成為全球電子製造業者之資訊安全典範。

促進SDGs發展之推動重點

- 資訊安全組織架構
- 制定資訊安全政策與處理程序
- 建立緊急應變處理機制

未來規劃

ISO 27001 資訊安全管理體系導入專案

▶ 二、致力環保節能

台達於日常營運中持續落實經營使命，並將氣候變遷納入企業永續經營重大風險項目之一。除密切關注全球氣候變遷趨勢發展外，更依循所分析的氣候變遷潛在機會點，累積與深化研發能量，積極轉型為綠色節能解決方案的提供者。除持續推廣再生能源應用、能資源回收再利用、以及減少廢棄物產出外，台達更聚焦於環保節能主軸的具體實踐：發展環保節能產品與解決方案、積極因應氣候變遷、落實營運據點能源管理、及推動水資源與廢棄物減量管理。具體推動成果請參閱台達永續報告書。



(一) 發展環保節能產品與解決方案

承諾

台達秉承環保節能的理念，透過產品技術創新，持續提高產品能源效率、積極開發再生能源解決方案，並在產品導入生命週期概念，強調減少環境衝擊之綠色設計，實現產品責任與消費。

促進SDGs發展之推動重點與做法

- 持續提高產品節能效率
- 提供產品/服務綠色創新
- 積極開發太陽能系統與可再生能源解決方案

未來規劃

- 持續提升產品能源效率，協助全球客戶提高節電量
- 產品導入綠色循環經濟概念，延長產品使用週期並完善產品回收機制
- 擴大再生能源與深化自動化解決方案，為客戶提供更好的服務

(二) 積極因應氣候變遷



承諾

具體實踐We Mean Business

- 氣候變遷資訊揭露
- 參與氣候政策
- 企業自主減碳
- 轉型電動車及普及充電設施
- 使用100%再生電力

促進SDGs發展之推動重點

- 呼應全球控制升溫 1.5°C以內，訂定並達成科學化減量目標
- 鑑別氣候變遷風險，建構適應氣候風險的能力，並進而減低可能的氣候風險
- 參與國際倡議，歸納並發展氣候變遷機會點

未來規劃

- 降低用電密集度與碳排放量以實現科學基礎減量目標
- 分階段導入內部碳定價機制，從碳價制訂到推動試行專案來評估碳排放有價化後對於營運的影響

(三) 落實生產據點能源管理



承諾

繼2014年生產用電密集度較2009年下降50%之後，台達承諾擴大節電範圍至新設廠區、研發/辦公大樓與資料中心，2020年目標為用電密集度下降30%。以自身行動自建使用太陽能、推動節能專案以及購買綠色電力及再生能源憑證等方式，落實能源效率管理。

促進SDGs發展之推動重點

- 擴大能源管理範圍，設定具體目標並落實行動
- 開發高能效產品與解決方案
- 落實並推動綠建築廠辦

未來規劃

- 持續推動節能專案，提高能源使用效率
- 持續實踐所有廠辦皆須為綠建築
- 推動廠區使用可再生能源，達到2030年全球據點RE100承諾

(四) 推動水資源與廢棄物管理



承諾

因應全球氣候變遷，供水穩定化及資源短缺成為各國面臨的問題。台達為善盡社會責任及因應全球環境議題，承諾以2015年為基準年，在2020年前生產廠區及辦公大樓之用水密集度下降30%及廢棄物密集度下降15%，期以具體行動，與全球企業共同面對環境永續議題的挑戰。

促進SDGs發展之推動重點與做法

- 建立評估模型，作為後續改善自身風險的基準
- 訂立減量目標及建立用水監控系統
- 推動源頭減量及提升水回收再利用
- 透過預防、減量、回收與再使用，大幅減少廢棄物的產生，降低環境衝擊

未來規劃

- 持續推動水資源減量及管理系統建置
- 持續推動綠色採購，提高資源利用率

▶ 三、擴大社會參與

台達除提供優質產品與服務，為世人追求更好的生活品質外，亦積極參與環境與教育類社會公益活動。多年來台達將企業核心能力與社會公益策略結合，透過基金會的統籌與規劃，持續聚焦於深耕普及綠建築與低碳運具概念、推廣節能與氣候教育、積極培育人才等面向。

(一) 普及綠建築與低碳運具

台達基金會長期舉辦「綠領建築師培訓工作坊」，設2020年因應疫情，建築室內通風換氣成為降低傳染風險的重要手段，基金會特別開設首屆WELL健康建築標準概念班，介紹建築物達到舒適與節能的手法。基金會更辦理首屆「LEED ZERO零碳建築專題班課程」，將國際間最新「淨零耗能」建築指引知識引進國內，兩項課程線上與實體共吸引了超過1,000位學員參與。另外，為協助陽光基金會長期對抗疫情，提供燒燙傷病友健康且舒適的復健環境，台達基金會協助陽光基金會安裝高性能新風系統與UNO空氣品質監控解決方案，以及雙層玻璃，讓辦公室毋須開窗便能引進新鮮空氣至室內，降低室內二氧化碳濃度，並且隨時監控室內空氣品質；同時

有效隔離外在熱源，降低空調的運作與耗能。

(二) 推廣節能與氣候教育

台達基金會長期培育台達志工，將環境教育帶入校園，盼啟發更多學生有興趣探究節能減碳的新知。2020年關注到台灣珊瑚群因海溫上升，面臨20年來最嚴重的白化危機，基金會進而與國立海洋科技博物館合作展開海洋暖化調適的行動，讓志工深入探索珊瑚所庇護餵養的多樣生物族群，驅使其投入珊瑚保育工作。另外，基金會也持續透過「低碳生活部落格」及「IC之音-氣候戰役在台灣」多元媒體傳播氣候與能源新知，文章觸及和收聽人次逾千萬。

(三) 積極培育人才

DeltaMOOCx是台達基金會針對高中/高工學科、大學自動化學程所設立的線上磨課師 (MOOCs) 免費課程平臺，累計至2020年平臺課程點閱數突破一千萬人次，自動化課程的完整度，持續在華語線上教育圈保持領先。Covid-19疫情帶動線上教學，台達基金會特別出版《線上學習新視界—大學篇 台達磨課師致力培育自動化人才》一書，向大眾分享平臺和課程創立經驗，盼帶動台灣積極推廣線上教育，也鼓勵更多優秀教師投入線上教學。另外，為鼓勵青年領袖及學者出國進修，將所學專業知識、技能實際應用於環保與氣候議題上，台達基金會長期頒發環境獎學金，2020年已培育139位碩博士及學術人才。

► 四、其他

氣候相關財務揭露(Task Force on Climate-related Financial Disclosures, TCFD)

台達採用氣候相關財務揭露所發佈建議書的架構為主軸，說明台達在氣候變遷治理、策略、風險管理、指標與標的等四大核心要素的作法：

一、治理：揭露組織在氣候相關風險與機會	
指導原則	具體作法
董事會監督氣候風險相關風險與機會	<ul style="list-style-type: none"> 董事會轄下的台達永續委員會 (Delta ESG Committee, 簡稱永續委員會)，為台達內部最高層級氣候風險與機會監督組織，榮譽主席為創辦人暨榮譽董事長鄭崇華先生，主席為董事長海英俊先生，委員會成員包含副董事長、執行長、營運長等多位董事會成員、永續長、地區營運主管以及功能主管。 董事會多數成員長期關注氣候變遷，對於氣候變遷的重要性及影響力有充分的理解，因此審議重大資本投資案件時，包含興建綠建築、太陽能設備、綠能投資等，董事會得以將氣候變遷議題納入考量。
管理階層在評估與管理氣候相關風險與機會作用	<ul style="list-style-type: none"> 氣候變遷所涵蓋的議題及影響相當廣泛，由各負責單位扮演不同角色，並透過每季永續委員會的會議溝通及交換資訊，推動議題落地。 永續委員會轄下的企業永續發展辦公室(Corporate Sustainability Development Office)負責關注國際氣候變遷趨勢、統籌氣候變遷相關專案、彙整相關數據指標、建立運作架構，以及辦理氣候變遷教育訓練等，邀集各功能主管及事業群主管，使管理階層掌握氣候相關議題；事業群負責研發各種節能相關的產品與解決方案，並致力於提升產品能源效率以及開發有助於氣候變遷減緩與調適的產品服務；節能服務部負責提供能源效率全方位改善服務，提升公用設備、資料中心、樓宇及工廠之能源效率。 永續長每季向董事會報告氣候變遷相關趨勢資訊，以及台達氣候相關的管理進展，包括重要趨勢、關鍵數據、揭露成效與外部評鑑結果，以及節能減碳預算之整體執行成效。 為了推動關鍵議題的有效運作，節能與產品另由能源管理委員會及策略發展會議管理。台達永續委員會轄下的能源管理委員會每季召開會議，負責推動台達全球廠區、綠建築以及機房的節能，以及全球再生能源導入；而策略發展會議則每年召開，由事業群及功能群報告重要趨勢、訂定事業群策略佈局方向及台達目標。上述會議皆由經營團隊帶領，董事會成員參與。

二、策略：立即與潛在的氣候相關風險與機會，對組織業務、策略與財務規劃的衝擊	
指導原則	具體作法
已鑑別短中長期的氣候相關風險與機會	<ul style="list-style-type: none"> 台達參照內部減碳目標之期程，定義短期為三年，中期為三至五年，長期為五年以上。 短中長期風險： <ol style="list-style-type: none"> 短期：碳稅徵收與相關法規(Carbon tax and related regulation)、法規與政策的不確定性(Uncertainty surrounding regulation and policies)、原物料成本增加(Increased cost of raw materials)、自願性規範(Voluntary agreements)、再生能源法規(Renewable energy regulation) 中期：消費者轉向低碳產品(Shifts in consumer preferences to low-carbon products)、客戶改變供應商選擇準則(Customers change supplier selection criteria)、減少溫室氣體間接排放的要求-節水減廢(Requirement of decreasing greenhouse indirect emission from water and waste reduction)、增加極端天氣事件的嚴重性(Increased severity of extreme weather events as cyclones and floods)、轉型至低碳科技的成本(Costs to transition to lower emissions technology)、產品與服務的強制性法規(Mandates on and regulation of existing products and services)、平均溫度提升(Rising mean temperatures)、國際產業規範(International sector agreements)、降雨型態改變與天氣型態變動劇烈(Changes in precipitation patterns and extreme variability in weather patterns)、客戶改變產品規格要求(Customers change product specification requirements) 長期：產品與服務被其他低碳產品服務所取代(Substitution of existing products and services with lower emissions options)、平均海平面上升(Rising sea levels)、對供應商的溫室氣體減量要求(Emission reduction requirements to suppliers.) 短中長期機會： <ol style="list-style-type: none"> 短期：使用更有效率的生產與配送流程、回收使用、朝向更有效率的建築、使用低排放的能源、支持性的政策獎勵、使用新科技、參與碳交易市場、移轉至分散式能源生產、開發或擴大低碳產品與服務、氣候調適與保險解決方案的開發、多元化經營、回應消費者喜好的轉變、新市場夥伴關係。 中期：參與再生能源計畫與能效提升。 長期：減少水資源的使用、新產品與服務的研發與創新、資源替代性與多樣性。

對組織業務、策略與財稅規劃有產生重大衝擊的氣候風險與機會	<ul style="list-style-type: none"> 台達所辨識氣候風險與機會範圍涵蓋產品與服務、供應鏈、調適與減緩活動、研發、投資、營運等各面向的風險，依各風險與機會評估事件發生機率與影響程度。 台達自2018年導入試行專案，進一步以不同產品分析對營運成本與收入、資本支出與分配可能造成的影響，以了解事件對組織帶來的財務影響，研擬因應之策略。
不同情境對組織業務、策略與財務規劃之潛在衝擊	<ul style="list-style-type: none"> 台達2017年根據國際能源總署(International Energy Agency, IEA)所發展的全球升溫2°C內之模擬情境，估算台達所需承擔之減碳責任，依此建立以2014年為基礎，2025年以科學基礎方法發展減碳目標(Science-Based Targets, SBT)，此目標已於2017年經科學基礎目標倡議組織(Science Based Target Initiative, SBTi)審核通過。 目前已連三年達成階段性目標，同時也積極導入氣候相關財務揭露(TCFD)，評估氣候變遷對台達造成的風險及機會。 台達採用NDC以及Beyond 2°C模擬不同氣候情境下，對於儲能相關產品的商業機會。

三、風險管理：組織用以鑑別、評估、管理氣候相關風險流程	
指導原則	具體作法
組織鑑別和評估氣候風險流程	<ul style="list-style-type: none"> 董事會指派永續委員會針對氣候議題進行管理。委員會依據氣候變遷研究報告、風險評估報告、利害關係人聲音，以及參考永續評鑑的關注議題，依照建議書風險架構，分為轉型風險與實體風險，分析政策與法規、科技、市場、企業聲譽，以及急性與慢性氣候事件帶來的影響。 台達每三年執行一次大調查，並每年重新檢視結果以確認合理性，確保鑑別的結果符合現況。台達依據短期、中期、長期等時間軸，藉可能性及衝擊度篩出高風險項目並對應機會項目，同時為了評估量化的可行方向，自2020年起增加量化可行性為第三構面。
組織管理氣候相關風險的流程	<ul style="list-style-type: none"> 綜合風險分數排序為高關注氣候風險的項目，從「減緩」及「調適」二面向進行管理。 <ol style="list-style-type: none"> 減緩：積極推動自建再生能源、自身節能、綠建築等，提升能源使用效率以降低台達對能源的依賴程度。 調適：發展再生及其他替代性潔淨能源，建立氣候相關實體風險的企業持續營運計畫，同時著手分析掌握氣候變遷的影響以對應研發策略，提供客戶整合性解決方案，協助客戶調適氣候變遷。
鑑別、評估和管理氣候相關風險的流程，如何整合納入整體的風險管理	<ul style="list-style-type: none"> 氣候變遷為台達電子股份有限公司集團風險管理的正式議題之一，納入整體的風險管理。由於氣候變遷的特殊性，另由董事會指派永續委員會以TCFD架構負責氣候風險機會辨識並管理推動相關因應措施及方案。

四、指標與標的：組織用以評估和管理氣候相關風險與機會的指標與標的	
指導原則	具體作法
組織在符合策略與風險管理流程下，使用於評估氣候相關風險與機會指標	<ul style="list-style-type: none"> 截至2020年，台達用於評估氣候相關風險的指標包含科學減碳目標達成度、工廠用電密集度(EI)、研發/辦公大樓建築耗能密集度(EUI)、資料中心能源使用效率(PUE)、整體用電密集度(工廠、研發/辦公大樓與資料中心)、主要營運據點單位產值廢棄物產生量，以及單位產值用水量。 2021年初台達承諾2030年達到再生電力百分之百，再生電力比例自此成為新增指標，並將搭配內部碳定價制度推動各式自主節能與轉換再生能源之措施。
揭露範疇1、2、3的排放量與相關風險	<ul style="list-style-type: none"> 台達根據「溫室氣體盤查議定書」(GHG Protocol)，盤查直接排放(範疇一)與間接排放(範疇二)之溫室氣體排放量，並通過ISO 14064-1溫室氣體盤查查證。 台達參考「溫室氣體盤查議定書範疇三」(GHG Protocol Scope 3)進行範疇三之盤查，盤查項目包括購買之產品與服務、員工差旅、銷售產品使用、上下游運輸與配送與廢棄物處理，並取得ISO14064-1溫室氣體查證報告。歷年盤查結果皆公布於台達永續報告書「致力環保節能」章。

伍·募資情形

►一、資本及股份

(一) 股本來源

110年4月28日 單位：股、新台幣元

年月	發行價格	核定股本		實收股本		備註	
		股數	金額	股數	金額	股本來源	生效日期與文號
60.04	10	30,000	300,000	30,000	300,000	設立	-
61.04	10	100,000	1,000,000	100,000	1,000,000	現金增資	700,000
62.07	10	300,000	3,000,000	300,000	3,000,000	現金增資	2,000,000
64.08	10	500,000	5,000,000	500,000	5,000,000	現金增資	2,000,000
66.08	10	1,000,000	10,000,000	1,000,000	10,000,000	現金增資	5,000,000
67.11	10	2,000,000	20,000,000	2,000,000	20,000,000	現金增資	10,000,000
68.08	10	4,000,000	40,000,000	4,000,000	40,000,000	現金增資 盈餘增資	16,100,000 3,900,000
71.08	10	8,000,000	80,000,000	8,000,000	80,000,000	現金增資 盈餘增資	34,000,000 6,000,000
73.11	10	16,000,000	160,000,000	16,000,000	160,000,000	現金增資 盈餘增資	60,000,000 20,000,000
74.11	10	19,500,000	195,000,000	19,500,000	195,000,000	現金增資 盈餘增資	3,000,000 32,000,000
76.11	10	52,000,000	520,000,000	52,000,000	520,000,000	現金增資 盈餘增資	130,000,000 195,000,000
77.07	10	78,500,000	785,000,000	78,500,000	785,000,000	盈餘增資	265,000,000
77.11	10	100,000,000	1,000,000,000	100,000,000	1,000,000,000	現金增資	215,000,000
78.09	10	125,000,000	1,250,000,000	125,000,000	1,250,000,000	盈餘增資	250,000,000
79.09	10	179,000,000	1,790,000,000	138,600,000	1,386,000,000	盈餘增資	136,000,000
80.12	10	179,000,000	1,790,000,000	152,460,000	1,524,600,000	盈餘增資	138,600,000
81.08	10	229,000,000	2,290,000,000	167,706,000	1,677,060,000	盈餘增資	152,460,000
81.12	10	229,000,000	2,290,000,000	170,620,786	1,706,207,860	權證換發普通股	29,147,860
82.08	10	268,000,000	2,680,000,000	191,800,000	1,918,000,000	盈餘增資	211,792,140
82.12	10	268,000,000	2,680,000,000	203,301,496	2,033,014,960	權證換發普通股	115,014,960
83.08	10	320,000,000	3,200,000,000	245,600,000	2,456,000,000	盈餘增資	422,985,040
83.12	10	320,000,000	3,200,000,000	246,360,671	2,463,606,710	權證換發普通股	7,606,710
84.07	10	360,000,000	3,600,000,000	297,800,000	2,978,000,000	盈餘增資	514,393,290
84.12	10	360,000,000	3,600,000,000	298,010,250	2,980,102,500	權證換發普通股	2,102,500
85.07	10	500,000,000	5,000,000,000	362,000,000	3,620,000,000	盈餘增資	639,897,500
85.12	10	500,000,000	5,000,000,000	362,522,704	3,625,227,040	權證換發普通股	5,227,040
86.07	10	500,000,000	5,000,000,000	446,702,490	4,467,024,900	盈餘增資 權證換發普通股	784,772,960 57,024,900
87.01	10	500,000,000	5,000,000,000	457,457,125	4,574,571,250	權證換發普通股	107,546,350
87.07	10	900,000,000	9,000,000,000	560,685,771	5,606,857,710	盈餘增資 權證換發普通股	1,005,428,750 26,857,710
87.12	10	900,000,000	9,000,000,000	561,908,458	5,619,084,580	權證換發普通股	12,226,870
88.07	10	900,000,000	9,000,000,000	734,534,144	7,345,341,440	盈餘增資 權證換發普通股	1,233,915,420 492,341,440
88.12	10	900,000,000	9,000,000,000	747,599,319	7,475,993,190	權證換發普通股	130,651,750
89.02	10	900,000,000	9,000,000,000	748,424,552	7,484,245,520	權證換發普通股	8,252,330
89.07	10	1,400,000,000	14,000,000,000	954,446,384	9,544,463,840	盈餘增資 權證換發普通股	2,045,754,480 14,463,840
89.12	10	1,400,000,000	14,000,000,000	954,615,430	9,546,154,300	權證換發普通股	1,690,460
90.07	10	1,400,000,000	14,000,000,000	1,189,460,000	11,894,600,000	盈餘增資	2,348,445,700
91.07	10	1,680,000,000	16,800,000,000	1,387,879,000	13,878,790,000	盈餘增資	1,984,190,000

年月	發行價格	核定股本		實收股本		備註		
		股數	金額	股數	金額	股本來源	生效日期與文號	
92.06	10	1,680,000,000	16,800,000,000	1,480,273,000	14,802,730,000	盈餘增資	923,940,000	92.05.21台財證一字第0920122376號
93.07	10	2,000,000,000	20,000,000,000	1,585,560,000	15,855,600,000	盈餘增資	1,052,870,000	93.06.01台財證一字第0930124290號
93.12	10	2,000,000,000	20,000,000,000	1,585,971,952	15,859,719,520	可轉換公司債換發新股	4,119,520	94.01.25經授商字第09401008870號
94.03	10	2,000,000,000	20,000,000,000	1,607,386,628	16,073,866,280	可轉換公司債換發新股	214,146,760	94.04.19經授商字第09401065160號
94.06	10	2,000,000,000	20,000,000,000	1,778,516,162	17,785,161,620	可轉換公司債換發新股 盈餘增資	586,826,570 1,124,468,770	94.07.12經授商字第09401128700號
94.09	10	2,000,000,000	20,000,000,000	1,822,749,878	18,227,498,780	可轉換公司債換發新股	442,337,160	94.10.17經授商字第09401204370號
94.12	10	2,000,000,000	20,000,000,000	1,830,381,534	18,303,815,340	可轉換公司債換發新股	76,316,560	95.01.16經授商字第09501008160號
95.02	10	2,000,000,000	20,000,000,000	1,840,422,412	18,404,224,120	可轉換公司債換發新股	100,408,780	95.03.08經授商字第09501040200號
95.06	10	2,300,000,000	23,000,000,000	1,969,445,000	19,694,450,000	盈餘增資	1,290,225,880	95.07.06經授商字第09501138590號
96.07	10	2,300,000,000	23,000,000,000	2,106,417,250	21,064,172,500	盈餘資本公積增資	1,369,722,500	96.07.31經授商字第09601182190號
97.07	10	2,500,000,000	25,000,000,000	2,185,045,600	21,850,456,000	盈餘資本公積增資	786,283,500	97.08.04經授商字第09701193390號
98.07	10	2,500,000,000	25,000,000,000	2,253,523,956	22,535,239,560	盈餘資本公積增資	684,783,560	98.07.30經授商字第09801167570號
99.03	10	2,500,000,000	25,000,000,000	2,257,309,043	22,573,090,430	認股權憑證轉換股份	37,850,870	99.03.25經授商字第09901056170號
99.05	10	2,700,000,000	27,000,000,000	2,383,486,207	23,834,862,070	股份轉換 認股權憑證轉換股份	1,231,926,960 29,844,680	99.05.11經授商字第09901092450號
99.09	10	2,700,000,000	27,000,000,000	2,384,547,770	23,845,477,700	認股權憑證轉換股份	10,615,630	99.09.02經授商字第09901197530號
99.10	10	2,700,000,000	27,000,000,000	2,390,056,623	23,900,566,230	認股權憑證轉換股份	55,088,530	99.10.18經授商字第09901234240號
100.01	10	2,700,000,000	27,000,000,000	2,395,076,043	23,950,760,430	認股權憑證轉換股份	50,194,200	100.01.20經授商字第10001010690號
100.04	10	2,700,000,000	27,000,000,000	2,401,054,458	24,010,544,580	認股權憑證轉換股份	59,784,150	100.04.15經授商字第10001075110號
100.07	10	2,700,000,000	27,000,000,000	2,402,028,048	24,020,280,480	認股權憑證轉換股份	9,735,900	100.07.19經授商字第10001162540號
100.10	10	2,700,000,000	27,000,000,000	2,403,193,369	24,031,933,690	認股權憑證轉換股份	11,653,210	100.10.14經授商字第10001238570號
101.01	10	2,700,000,000	27,000,000,000	2,403,405,806	24,034,058,060	認股權憑證轉換股份	2,124,370	101.01.16經授商字第10101010510號
101.04	10	2,700,000,000	27,000,000,000	2,406,173,262	24,061,732,620	認股權憑證轉換股份	27,674,560	101.04.18經授商字第10101068730號
101.07	10	2,700,000,000	27,000,000,000	2,408,757,282	24,087,572,820	認股權憑證轉換股份	25,840,200	101.07.24經授商字第10101145400號
101.10	10	2,700,000,000	27,000,000,000	2,417,141,304	24,171,413,040	認股權憑證轉換股份	83,840,220	101.10.19經授商字第10101216820號
102.01	10	2,700,000,000	27,000,000,000	2,421,199,989	24,211,999,980	認股權憑證轉換股份	40,586,850	102.01.21經授商字第10201014220號
102.04	10	2,700,000,000	27,000,000,000	2,426,016,226	24,260,162,260	認股權憑證轉換股份	48,162,370	102.04.19經授商字第10201070540號
102.07	10	2,700,000,000	27,000,000,000	2,427,364,489	24,273,644,890	認股權憑證轉換股份	13,482,630	102.07.17經授商字第10201144080號
102.10	10	2,700,000,000	27,000,000,000	2,430,399,411	24,303,994,110	認股權憑證轉換股份	30,349,220	102.10.18經授商字第10201214470號
103.01	10	2,700,000,000	27,000,000,000	2,437,543,329	24,375,433,290	認股權憑證轉換股份	71,439,180	103.01.23經授商字第10301012580號
105.01	10	2,700,000,000	27,000,000,000	2,597,543,329	25,975,433,290	現金增資發行新股	1,600,000,000	105.01.19經授商字第10501008930號
108.04	10	4,000,000,000	40,000,000,000	2,597,543,329	25,975,433,290	-	-	108.04.26經授商字第10801045020號

註：本公司無以現金以外之財產抵充股款之情形。

110年4月28日

股 份 種 類	核 定 股 本			備 註
	流通在外股份	未發行股份	合 計	
記名式普通股	2,597,543,329股 (註2)	1,402,456,671股	4,000,000,000股 (註1)	上市公司股票

註1：本公司額定股本為4,000,000,000股，其中保留100,000,000股作為供認股權憑證、附認股權特別股或附認股權公司債行使認股權用。

註2：本公司截至民國110年4月28日止，發行流通在外股數為普通股2,597,543,329股，每股面額新台幣10元。

總括申報制度相關資訊：無。

(二) 股東結構

110年4月13日

股東結構 數量	政府機構	金融機構	其他法人	個人	外國機構及外國人	合計
人數	0	50	570	103,481	1,764	105,865
持有股數	0	123,788,144	238,695,595	428,558,839	1,806,500,751	2,597,543,329
持股比例	0.00%	4.77%	9.19%	16.50%	69.54%	100.00%

註：截至本次股東常會停止過戶日110年4月13日之持股數。

(三) 股數分散情形

110年4月13日

持股分級	股東人數	持有股份總額	持股比例
1至 999	44,353	7,985,893	0.31%
1,000至 5,000	53,534	91,576,701	3.53%
5,001至 10,000	3,803	28,604,217	1.10%
10,001至 15,000	1,086	13,522,978	0.52%
15,001至 20,000	530	9,627,571	0.37%
20,001至 30,000	527	13,228,428	0.51%
30,001至 40,000	285	10,016,119	0.39%
40,001至 50,000	189	8,643,424	0.33%
50,001至 100,000	432	31,444,040	1.21%
100,001至 200,000	332	47,211,832	1.82%
200,001至 400,000	260	73,293,861	2.82%
400,001至 600,000	119	58,227,432	2.24%
600,001至 800,000	80	55,865,779	2.15%
800,001至 1,000,000	54	47,903,618	1.84%
1,000,001以上	281	2,100,391,436	80.86%
合計	105,865	2,597,543,329	100.00%

註：係普通股，本公司並未發行特別股。

(四) 主要股東名單（股權比例占前十名之股東名稱）

110年4月13日

主要股東名稱	股份	持有股數（註）	持股比例
香港商香達國際有限公司		267,556,280	10.30%
英屬澤西島商英達控股有限公司		218,211,168	8.40%
鄭崇華		81,878,039	3.15%
花旗託管新加坡政府投資專戶		72,302,338	2.78%
新制勞工退休基金		71,385,438	2.75%
鄭平		55,640,093	2.14%
鄭安		50,344,764	1.94%
美商摩根大通銀行台北分行受託保管資本世界成長及收益基金投資專戶		37,972,717	1.46%
國泰人壽保險股份有限公司		37,717,954	1.45%
勞工保險基金		37,521,858	1.44%

註：係實際持股。

(五) 最近二年度每股市價、淨值、盈餘、股利及相關資料

項 目	年 度	108年	109年	當年度截至110年4月28日(註8)	
每股市價 (註1)(註11)	最 高	167.50	265.00	325.00	
	最 低	126.00	108.50	259.00	
	平 均	147.87	173.19	292.62	
每股淨值 (註2)	分 配 前	53.96	56.17	59.21	
	分 配 後	45.15	(註9)	(註9)	
每股盈餘	加權平均股數	2,597,543,329	2,597,543,329	2,597,543,329	
	每股盈餘(註3)	8.90	9.81(註10)	2.53	
每股股利 (註11)	現 金 股 利	5.0	5.5(註10)		
	無償配股	盈餘配股	-	-(註10)	
		資本公積配股	-	-(註10)	
	累積未付股利(註4)	-	-		
投資報酬分析	本益比(註5)	16.61	17.65		
	本利比(註6及10)	29.57	31.49		
	現金股利殖利率(註7及10)	3.38%	3.18%		

註1：列示各年度普通股最高及最低市價，並按各年度成交值與成交量計算各年度平均市價。

註2：以年底已發行之股數為準並依據次年度股東會決議分配之情形填列。

註3：因無償配股而追溯調整，列示調整前及調整後之每股盈餘。

註4：權益證券發行條件如有規定當年度未發放之股利得累積至有盈餘年度發放者，應分別揭露截至當年度止累積未付之股利：無。

註5：本益比 = 當年度每股平均收盤價 / 每股盈餘。

註6：本利比 = 當年度每股平均收盤價 / 每股現金股利。

註7：現金股利殖利率 = 每股現金股利 / 當年度每股平均收盤價。

註8：每股淨值、每股盈餘填列截至年報刊印日止最近一季經會計師核閱之資料；其餘欄位填列截至年報刊印日止之當年度資料。

註9：109年度盈餘分配案尚未經股東會決議，故未列示。

註10：係經民國110年2月24日董事會決議，截至年報刊印日民國110年4月28日止，尚未經股東會決議。

嗣後如因法令變更或主管機關核定變更時或本公司普通股股份發生變動(如：本公司買回公司股份轉讓或註銷、辦理國內現金增資、行使員工認股權等)，致股東會原通過之配息率發生變動時，提請股東會授權董事會就實際流通在外股數全權調整之。

註11：以盈餘轉增資配股，按發放之股數追溯調整之市價及現金股利資訊如下：

每股市價

單位：新台幣元

項 目	年 度	108年度	109年度
每股市價	調整前之每股市價	147.87	173.19
	追溯調整後之每股市價(註2)	147.87	173.19

現金股利

單位：新台幣元

項 目	年 度	108年度	109年度
現金股利		5.0	5.5(註1)
追溯調整後之現金股利(註2)		5.0	(註3)

註1：係經民國110年2月24日董事會決議，截至年報刊印日民國110年4月28日止，尚未經股東會決議。

註2：民國108年度無以盈餘轉增資配股，配股率為0%，故無追溯調整計算。

註3：109年度盈餘分配案尚未經股東會決議，故未列示。

(六) 公司股利政策及執行狀況

1. 公司章程所定之股利政策

本公司年度決算如有盈餘，依下列順序辦理之：

(一)提繳稅捐。

(二)彌補虧損。

(三)提列10%為法定盈餘公積，但法定盈餘公積已達公司資本總額時，不在此限。

(四)必要時依相關法令之規定提列或迴轉特別盈餘公積。

(五)餘額併同期初未分配盈餘為股東紅利，由董事會擬定盈餘分配議案，提請股東會決議分派之。緣本公司正值穩定成長階段，考量股東利益、財務健全並兼顧業務發展，股東紅利提撥之數額，應不低於當年度可分配盈餘之60%，且現金之比例應占股東紅利總額之15%以上。

2. 本次股東會擬議股利分派之情形

一〇九年度股東現金股利，將分派新台幣14,286,488,310元，依本公司已發行有權參與分派股數2,597,543,329股計算，每股可無償配發現金股利新台幣5.5元。本公司董事會已授權董事長俟股東常會通過後，另訂除息基準日等相關事宜，並以該基準日股東名簿記載之股東持有股數分派，嗣後如因法令變更或主管機關核定變更時或本公司普通股股份發生變動(如：本公司買回公司股份轉讓或註銷、辦理國內現金增資、行使員工認股權等)，致股東配息率因此發生變動者，亦授權董事長調整分配比率。

3. 預期股利政策有重大變動之說明：無此情形。

(七) 本次股東會擬議之無償配股對公司營業績效及每股盈餘之影響

本次股東常會未擬議無償配股，且本公司依規定不需公開110年度財務預測，故無須揭露年度預估資訊。

(八) 員工及董事酬勞

1. 公司章程所載員工及董事酬勞之成數或範圍

本公司當年度如有獲利，應由董事會決議提撥不低於3%為員工酬勞及不高於1%為董事酬勞，但公司尚有累積虧損時，應預先保留彌補數額，並報告於股東會。上述員工酬勞發放對象得包括符合一定條件之從屬公司員工，相關辦法授權董事會或其授權人訂定之。

2. 本期估列員工及董事酬勞金額之估列基礎、以股票分派之員工酬勞之股數計算基礎及實際分派金額若與估列數有差異時之會計處理

(1) 本期估列員工酬勞及董事酬勞金額之估列基礎：係以當年度獲利狀況，在章程所定成數範圍內按一定比率估列。

(2) 配發股票紅利之股數計算基礎：不適用。

(3) 實際配發金額與估計金額有差異時，則列為次年度損益。

3. 董事會通過分派酬勞情形

(1) 本公司董事會於110年2月24日決議109年度盈餘分派情形如下：

依公司章程規定，本公司依當年度獲利狀況扣除累積虧損後，如尚有餘額，應提撥員工酬勞不低於3%，董事酬勞不高於1%。

擬議配發之員工現金酬勞：新台幣新台幣2,421,096,904元。

擬議配發之董事酬勞：新台幣新台幣29,400,000元。

董事會通過數與認列費用年度估列金額無差異。

(2) 以股票分派之員工酬勞金額及占本期個體財務報告稅後純益及員工酬勞總額合計數之比例：不適用。

4. 前一年度員工及董事酬勞之實際分派情形

(1) 本公司董事會於109年3月10日決議108年度盈餘用以配發員工現金酬勞為新台幣1,763,122,221元，用以配發董事酬勞為新台幣29,400,000元。

(2) 前一年度員工及董事酬勞之實際分派情形與原認列員工酬勞無差異；董事酬勞之差異已調整民國109年度之損益。

(九) 公司買回本公司股份情形：無此情形。

▶ 二、公司債辦理情形：無此情形。

▶ 三、特別股辦理情形：無此情形。

▶ 四、海外存託憑證辦理情形

項 目		發行 (辦理) 日期	94年3月29日
發行 (辦理) 日期		94年3月29日	
發行及交易地點		發行：盧森堡 交易：盧森堡證券交易所	
發行總金額		約為美金134,666仟元	
單位發行價格		美金8.4166元	
發行單位總數		16,000,000單位	
表彰有價證券之來源		股東鄭崇華與謝逸英之持股	
表彰有價證券之數額		80,000,000股	
存託憑證持有人之權利與義務		與普通股股東相同	
受託人		不適用	
存託機構		美國紐約梅隆銀行	
保管機構		兆豐國際商業銀行	
未兌回餘額 (註1)		974,878.4單位	
發行及存續期間相關費用之分攤方式		參與發行存託憑證所產生之所有費用，皆包含於承銷費用中，由國外主辦承銷商負擔。存續期間之相關費用、資訊揭露及其他費用均由出售股東負擔。	
存託契約及保管契約之重要約定事項		承銷契約及發行海外存託憑證之存託契約將以英國法律及美國紐約州法律為準據法。但海外存託憑證之核准參與發行則依中華民國法令辦理並受中華民國法令之限制。	
每單位市價 (註2)	109年	最高	US\$46.8
		最低	US\$18.3
		平均	US\$29.54
	當年度截至 110年4月15日	最高	US\$56.5
		最低	US\$46.6
		平均	US\$51.62

註1：海外存託憑證於94年3月29日發行16,000,000單位，加計94年8月8日發放之股票股利353,370.4單位、95年7月19日發放之股票股利254,559.0單位、96年8月15日發放之股票股利156,112.2單位、97年8月15日發放之股票股利20,564.2單位、98年8月14日發放之股票股利157,244.6單位，發行總數為16,941,850.4單位。截至110年4月15日止，投資人總計兌回37,387,191.0單位，投資人申請再發行21,420,219.0單位，故流通餘額總數為974,878.4單位。

註2：資料來源：盧森堡證券交易所。

▶ 五、員工認股權憑證辦理情形

(一) 公司尚未屆期之員工認股權憑證辦理情形：無此情形。

(二) 累積至年報刊印日止取得員工認股權憑證之經理人及取得憑證可認股數前十大員工之姓名、取得及認購情形：無此情形。

▶ 六、限制員工權利新股辦理情形：無此情形。

▶ 七、併購或受讓他公司股份發行新股辦理情形：無此情形。

▶ 八、資金運用計畫執行情形

截至年報刊印日之前一季止，本公司前各次發行或私募有價證券尚未完成或最近三年內已完成且計畫效益尚未顯現者：無此情形。

截至年報刊印日之前一季止，本公司前各次發行之有價證券資金運用計畫均已完成。

陸·營運概況

►一、業務內容

(一) 業務範圍

台達致力於提供創新、潔淨與節能的解決方案，以創造更美好的明天。身為全球電源管理的世界級廠商，台達在交換式電源供應器與散熱解決方案維持領導地位。自創立以來，以專業的設計與豐富的製造經驗，提供高效電源轉換效率、穩定的完整電源管理解決方案以服務全球客戶，各類資訊、通訊、商業、工業、醫療、可再生能源等應用的關鍵零組件及產品、電源供應器、電源轉換器、不斷電系統等產品，均獲得市場領導客戶的肯定與廣泛採用。自2010年起，台達積極從零組件、產品供應商跨入系統整合領域，憑藉著優異的技術與整合能力，為客戶打造高效解決方案，包括工業自動化解決方案、樓宇自動化解決方案、資料中心解決方案、通訊電源解決方案、可再生能源解決方案、視訊與監控解決方案與電動車充電解決方案等，期望能以台達長期累積的電力電子核心能力，整合資源與服務，為客戶提升生產力同時降低對地球環境的衝擊，落實「環保 節能 愛地球」的經營理念。台達三大業務範疇為製造與銷售「電源及零組件」，包括零組件、電源及系統、風扇與散熱管理、汽車電子與Innergie消費性個人產品等；「自動化」，包括工業自動化、樓宇自動化等；「基礎設施」，包含資通訊基礎設施、能源基礎設施暨工業解決方案與Vivitek、DP等投影業務。民國109年三大範疇的營業比重分別為電源及零組件產品為55%，自動化產品為14%，基礎設施產品為31%。

為落實對利害關係人的承諾，台達在民國101年推出「Smarter.Greener.Together.」品牌承諾。我們相信技術創新與攜手合作，可提供潔淨與節能的系統方案，創造更美好的明天。台達以策略性品牌露出與推廣活動，如廣告、全球展會、經銷商大會等，讓品牌承諾成為共享價值，擴大品牌的全球影響力。台達品牌長期獲得客戶、經銷夥伴與終端使用者的認同，在民國100~109年連續十年獲得台灣20大國際品牌殊榮。

計畫開發之新產品

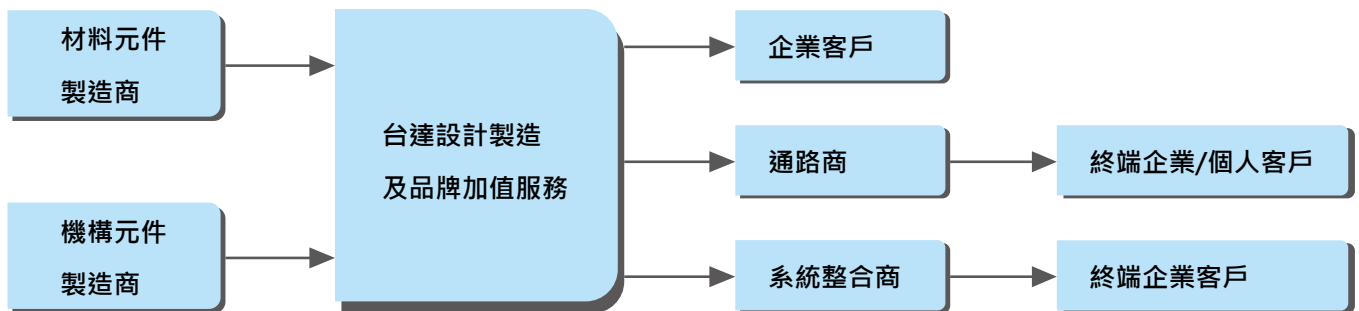
台達近年來積極推動從資訊及消費性電子到工業用產品，從代工到自有品牌，以及從零組件到系統解決方案的全方位轉型。台達每年穩定提撥約營業額之6-9%作為研發經費，持續投入新產品與新技術之開發，期望藉由不斷提升企業之創新能力，加快公司轉型速度並強化應對未來市場之長遠競爭力，更多研發相關資訊及產品開發計劃，請參考『風險事項』中之『未來研發計畫及預計投入之研發費用』。

(二) 產業概況

1. 產業之現況與發展及產品之各種發展趨勢與競爭情形

台達業務版圖橫跨消費性電子、汽車電子、工業自動化、樓宇自動化、醫療、通訊、再生能源等領域，產業競爭及發展趨勢多元，無法一概而論。對全球經濟活動及社會生活型態而言，民國109年是個充滿動盪的一年，受到新冠肺炎全球大流行的影響，許多城市及國境封閉，多國政府實施嚴格的人流管制，企業同時面臨生產、物流、倉儲零售及終端消費陡降等各個面向的挑戰，無論是區域經濟或民生產業皆受到巨大衝擊，對各國政府、企業乃至個人而言，都是格外險峻的一年。但在疫情及極端氣候等多重影響下，電源及零組件、自動化、基礎設施及能夠節省能源之解決方案等，皆為台達投入已久產品，在市場具相當競爭優勢。

2. 產業上、中、下游之關聯性



(三) 技術及研發概況

在新的應用領域方面，台達在資料中心、物聯網、電動車及再生能源市場上亦有布局，軟硬體之整合及大數據分析等技術，著力於提供具有學習能力的解決方案及產品，並計畫透過相關核心能力的建立，應用到能源管理等其他領域。

民國109年之研發費用:新台幣25,479,870仟元

民國110年截至最近一季止之研發費用：新台幣6,465,750仟元

最近年度及截至年報刊印日止開發成功之技術或產品：

電源及零組件：

電源及系統方面，持續研發出多種高效率、高功率密度、體積小與低噪音的交換式電源供應器、電源適配器、直流電轉換模組以及電池充電器，這些產品廣泛使用在資料中心、5G通訊、網通系統、伺服器電腦、工作站電腦、桌上型電腦、攜帶型電腦、辦公室設備，消費家電、智慧家庭裝置、遊戲機、電動工具以及電源備用設備等產品。

風扇暨熱傳導產品方面，已完成開發各式高效率以及高信賴性的風扇與散熱產品解決方案，其中包括桌上型電腦、伺服器、筆電、數據中心、雲端設備、通訊系統、遊戲機、消費性電子產品、工業變頻器/馬達驅動器以及車載應用空調HVAC，車燈與座椅風扇，散熱產品包括熱管、均溫板，以及封閉式/開放式迴路水冷解決方案，與建築住宅用節能智慧型換氣扇、暖風扇與吊扇。

零組件產品方面，已完成開發一系列微型化、高精度、高效率、高整合性關鍵零組件，產品線包括微型化磁性元件與被動元件、高整合型電源模組與光通訊模組等，廣泛運用於手持式裝置、車用電子、雲端運算設備等領域。

汽車電子方面，目前開發中的產品或計畫包括車載充電機、電力電子箱提供三合一電力電子整合設計、雙向車載充電器、交流式電轉換直流對高壓電池充電、車用直流電源模塊。在電機驅動器方面，有電動車電機驅動器、電動車驅動用電能轉換器、48-V輕混電動車驅動用電能轉換器、電動車整合型電能轉換與驅動器、以及四合一結合車載電力電子、電動車電機驅動器整合型電能轉換與驅動器。在車用驅動馬達方面，包括高轉矩密度混和動力車用驅動馬達、高轉速純電動車用驅動馬達、800V 高功率驅動馬達等等。

自動化：

CFP2000 IP55風機水泵專用變頻器、MH300精巧高效型向量控制變頻器、IP66高防護型向量控制變頻器、MS300 IP66 / NEMA 4X高防護型向量控制變頻器、IED-S電梯一體機、AMBD磁浮軸承驅動器、盤面型網路版電表、WiFi電表、DI/DO電表、軌道型內建CT、200A電表、OPC UA通訊模組、Linux Standalone EtherCAT控制器、DOP-107DV經濟款乙太網路機種、DOP-103DQZ0 OEM 4Front標準型專用HMIDOP-103SQ IPS經濟款機種、HMI雲端技術連結技術、HMI支援相關Web API開發解決方案、Dashboard相關統計元件設計、CNC、IMM、PAC Linux

函式與應用環境移植、編程軟體支援Android、iOS 所見即所得的畫面設計、DXMC-P顯控一體嵌入式8軸運動控制器、高剛性高速比減速機、ASD-E3 200v經濟型脈波型小功率驅動器、ASM-B3 200V 100W~3kW標準機馬達(F40/F60/F80/F130/F180)、四軸·600/700/800mm臂長·荷重12kg·水平關節型機器人、六軸·1100/1400臂長·荷重7kg·垂直關節型機器人、新一代區域型光柵、伺服式電子壓床 S/E 系列、上/下洗刀式PCB分板設備、高速SMD元件表面瑕疵檢測設備、整合式智慧機台建構軟體 – DIASudio、BMS/iBEMS能源管理系統解決方案、室內空氣品質解決方案及照明解決方案等等。

基礎設施：

在資通訊基礎設施方面·高功率密度300-500kVA UPS、中功率20-40kVA一體化不斷電系統、中功率208V/105kW 模組化不斷電系統、小功率120V 1-3kVA塔式不斷電系統、小功率機架型高密度高效 15/20kVA不斷電系統、智能225-500kVA電源分配系統、大型機房冰水型空調 CRAH 120/220/320kW、30KW冷媒型機櫃式精密空調、高效率57V 2.5kW 直流轉換器、IP65 2kW可並聯型單相充電器、IP65 3kW三相充電器、30kW高壓直流電源模塊、第六代雙頻家用無線路由、1G 企業等級乙太網供電交換機、1G/10G/25G/100G行動基地台回傳路由器、100G虛擬機箱交換機、400G雲數據中心超高頻寬高速交換機、10G/25G/100G雲數據中心超高頻寬高速交換機；在能源基礎設施方面·電動車交流充電線纜組、直流充電電源模組、直流充電樁、雙向充放電樁、單片0.9吋DLP WUXGA最亮機種23,000流明·單片 0.7吋 DLP WUXGA 最亮機種15,000流明投影機·三片DLP s2K 10,000流明劇院級投影機·並完成47,000流明三片DLP WUXGA投影機·5,000 流明DLP WUXGA 超短焦企業展演投影機·主要舞臺及戶外照明用投影機·以及商用無線會議與教育系統、數位看板雲端管理服務平臺系統、雙饋型風力發電變頻器和全功率風力發電變頻器、3.3kV~11kV 36~680A中高壓變頻器等等。

(四) 長、短期業務發展計畫

短期將繼續開發新產品·投入垂直整合及系統解決方案之開發應用·並持續提升產品品質與成本控管·推動生產自動化·先進環保法規之符合·縮短產品設計時間·縮短接單到交貨週期·擴大全球交貨彈性。

長期將持續投入研發資源·提升研發效率·加強專利之申請及有效性·延伸產品應用及降低生產成本；並持續深耕汽車電子·醫療電子·工業自動化·樓宇自動化·資通訊基礎設施及能源基礎設施等業務領域。

▶ 二、市場及產銷概況

(一) 市場分析

台達主要客戶皆為國際廠商，商品銷售地區及業務發展遍佈全球各地，因此提供由第三方研究機構對2020-2022年世界經濟成長 (GDP) 的估計如下，以作為區域市場發展之參考比較。

單位：%

Real GDP YoY	2020	2021	2022
Global	-3.5%	5.5%	4.2%
US	-3.5%	5.1%	2.5%
Europe	-7.2%	4.2%	3.6%
Japan	-5.1%	3.1%	2.4%

資料來源：IMF

台達主要業務可分為電源及零組件、自動化及基礎設施等三大範疇，以下就主要業務類別概略分析：

1. 電源及零組件產品

台達長期深耕電源及零組件事業，在全球電源供應器市場、直流無刷風扇領域、以及微型化關鍵零組件業務皆穩居世界龍頭地位，近年來更因電動車市場蓬勃發展，使台達電動車之系統業務快速成長，未來電源及零組件事業仍將繼續成為支持台達業務版圖的重要支柱之一。

2. 自動化

台達多年來積極投入智能製造領域，致力提升產線自動化。民國109年，在生產基地受新冠肺炎全球大流行的影響，即使在工廠廠區復工率不到40%時的非常時期，亦能維持產線的基本運作，再次突顯了企業在任何情況下均能迅速反應，並靈活調整產線之韌性製造的重要性，相信這在後疫情時代，將加速推動製造業投資轉型智能製造的腳步；而在樓宇自動化市場方面，短期需求因受疫情影響而有所暫緩，然長遠而言，在物聯網技術日趨成熟，同時各國政府亦大力推動環保節能政策的影響之下，必加速樓宇自動化市場的未來發展。

3. 基礎設施

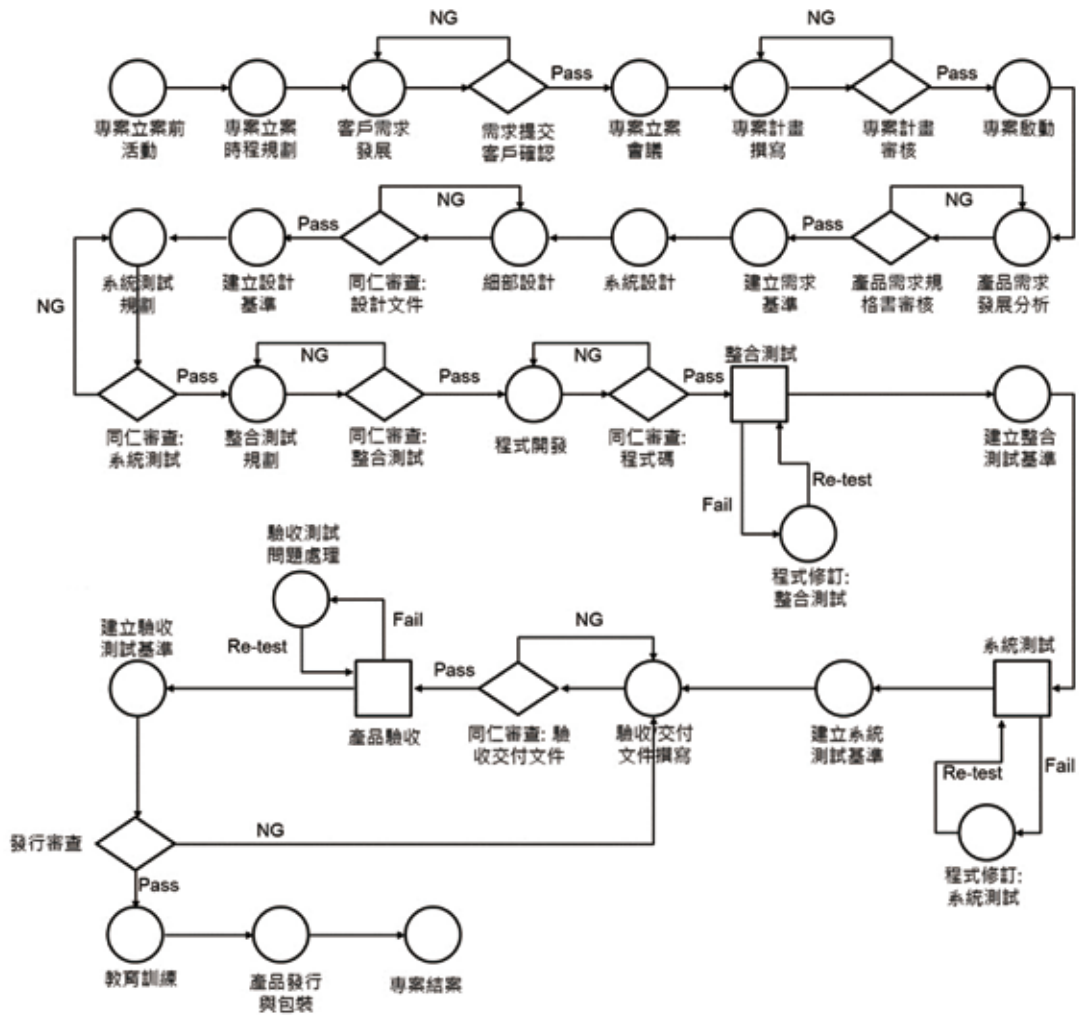
受疫情影響，民國109年全球許多基礎設施的佈建進度，如5G網路及電動車充電設備等，皆較原先預期落後。然而當許多社會及商業活動紛紛轉至線上進行，企業加速了數位化的腳步，各行各業對資料中心的依賴不斷攀升，資料中心的重要性亦益發突顯；此外，隨著人口成長及產業發展，穩定的電力供應亦扮演著至關重要的角色，然而傳統的化石燃料發電，會對環境生態造成諸多負面影響，因此台達積極佈局電動車及智慧電網領域，我們預期基礎設施的市場仍未來將持續穩健發展。

(二) 主要產品之重要用途

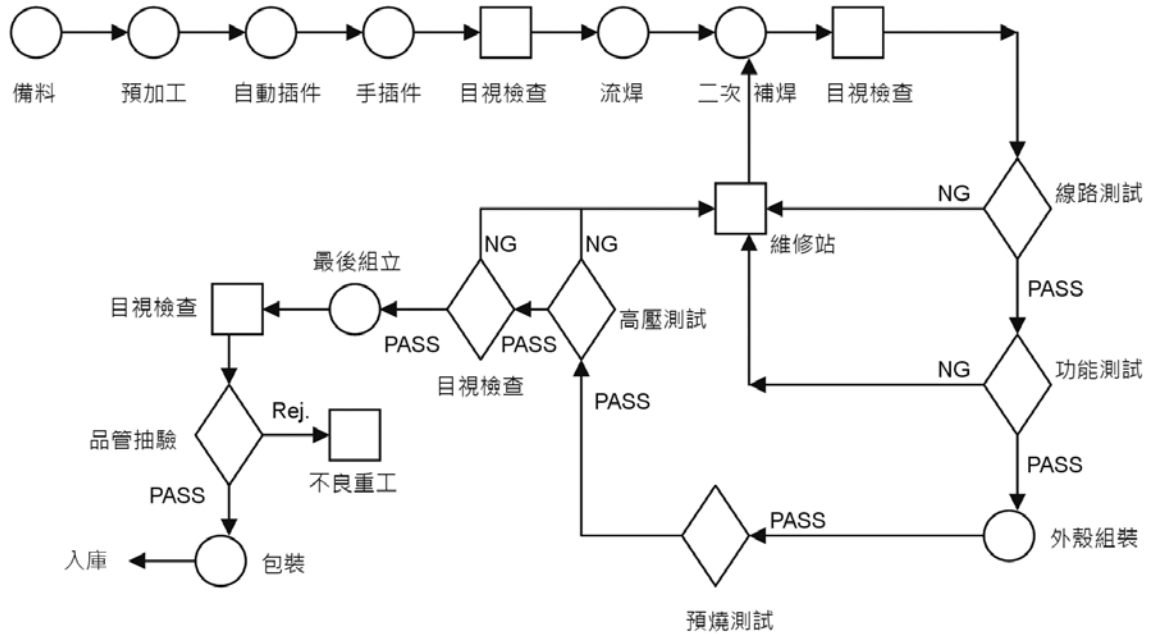
主要產品	用途
電源及零組件 - 交換式電源供應器	是一種將交流或直流轉換為一組或多組輸出之直流電源供電子設備使用的裝置。其特性是體積小、重量輕、高效率，逐漸取代線性電源供應器成為電源供應器之主流。其應用範圍遍及各類資訊、消費性產品，工業控制系統及自動測試設備等。
電源及零組件 - 零組件	<ol style="list-style-type: none"> 1. 使用於交換式電源供應器之各種電感元件。 2. 使用於資訊和通訊設備之脈波變壓器和延遲線。 3. 使用於通訊設備之藕合變壓器。 4. 使用於光纖到戶用三訊整合光收發模組。
電源及零組件 - 風扇與散熱管理	使用於個人電腦、遊戲機及筆記型電腦、雲端設備、通訊設備、伺服器、工業設備、汽車、建築住宅用節能智慧型換氣扇、暖風扇等之散熱風扇及模組。
自動化 - 工業自動化	工業自動化解決方案提供工廠在生產及製造流程中，一套自動且整合性的系統，其用途為自動化生產作業流程。
自動化 - 樓宇自動化	雲端企業能源管理平台(Delta Energy Online – Cloud Version) 是一套綜合性能源雲端分析平台，可將能耗、環境採集數據，以圖形化、分析報表方式，提供使用者即時、可靠、穩定的能耗與耗能指標監測、異常報警與設備運作狀態改善建議、客製化報表/圖表定的工具，並以雲端平台進行大數據整合，確保客戶重要能耗數據資產的保存與資訊安全。其通用化、可適應性的能源管理設計，可應用於大型企業據點的企業指標管理、商用建築的空調設備能耗與運行分析、社區住宅的公共生活區耗能監視、工廠的即時生產績效管理等情境。
基礎設施 - 資通訊基礎設施	主要為電信營運商或資料中心提供完整解決方案，該系統包含通訊電源、控制器、機櫃、散熱系統、網通設備、不斷電系統、以及遠端監控系統。
基礎設施 - 能源基礎設施	<p>太陽能逆變器：將太陽能板產生的可變直流電壓轉換為市電頻率交流電 (AC) 的逆變器，可以回饋回商用輸電系統，或是供離網的電網使用。</p> <p>風電變流器：風電變流器是風力發電主要的能量轉換單元，其作用是將電壓頻率，幅值不穩的電能，轉換為穩定符合電網要求的電能。</p> <p>電動車充電設備：充電設備產品類別有交流充電器及直流充電系統，目的是將交流電源經由充電設備以交流或直流形式送入電動車，對車載動力電池充電。</p>

(三) 主要產品之產製過程

專案開發過程



產品製造過程



(四) 主要原料之供應狀況

台達產品主要材料來自半導體元件、被動元件及部份機構元件。台達所使用的元件供應，皆與主要供應廠商簽訂年度用量採購合約，尚可維持購料成本之穩定，並根據預測之接單數量，由供應商規劃及保留未來三個月之產能需求，且預備數週之原料庫存量，可確保供貨之充足。

(五) 最近二年度主要進銷貨客戶名單

1. 最近二年度任一年度中曾占合併進貨總額百分之十以上之供應商資料

台達集團業務範疇廣泛，產品眾多，連帶所需原物料及供應商亦眾多，民國108年度、109年度及110年第一季對單一外部供應商之進貨額均未達合併進貨總額之10%以上。

2. 最近二年度任一年度中曾占合併銷貨總額百分之十以上之銷貨客戶資料

台達集團業務範圍橫跨電源及零組件、自動化與基礎設施三大範疇，產品眾多，銷售對象分散，民國108年度、109年度及110年第一季並無任一銷貨客戶超過10%以上。

(六) 最近二年度生產量值表及銷售量值表

1. 最近二年度生產量值表

單位：仟台、新台幣仟元

生產量值 主要商品 (或部門別)	年度	108年度			109年度		
		產能 (仟台)	產量 (仟台)	產值 (仟元)	產能 (仟台)	產量 (仟台)	產值 (仟元)
電源及零組件		138,000,000	137,054,650	131,437,725	172,000,000	171,231,721	157,642,962
自動化		11,000	10,190	21,479,666	11,000	10,106	23,092,054
基礎設施		36,000	35,505	76,589,095	41,000	40,098	68,458,235
其他		41,000	40,114	1,032,912	7,000	6,165	148,365
合計 (註1)		138,088,000	137,140,459	230,539,398	172,059,000	172,288,090	249,341,616

註1：最近二年度產能及產量變動達20%，主要係因應遠距工作或教學影響，帶動筆電、伺服器等需求上升。

2. 最近二年度銷售量值表

單位：仟台、新台幣仟元

銷售量值 主要商品 (或部門別)	年度	108年度				109年度			
		內銷		外銷		內銷		外銷	
		量 (仟台)	值 (仟元)	量 (仟台)	值 (仟元)	量 (仟台)	值 (仟元)	量 (仟台)	值 (仟元)
電源及零組件		5,382,202	13,199,173	129,433,966	119,484,152	30,784,876	20,407,600	139,150,162	134,892,958
自動化		2,760	3,103,777	19,596	33,512,676	652	2,051,754	11,481	35,102,844
基礎設施		1,345	5,799,631	48,454	87,640,466	1,946	5,765,416	47,657	79,174,683
其他		174	5,990	429,849	261,018	4	6,120	494	71,380
合計 (註2)		5,386,481	22,108,571	129,931,865	240,898,312	30,787,478	28,230,890	139,209,794	249,241,865

註2：最近二年度銷量變動達20%，主要係因應遠距工作或教學影響，帶動筆電、伺服器等需求上升。

▶ 三、最近二年度及截至年報刊印日止從業員工資料

110年4月28日

年 度		108年度	109年度	110年1月1日至110年4月28日(註)
員 工 人 數	技術人員(工程類)	5,352	5,587	5,599
	管理及業務人員(含行銷人員)	1,908	1,932	1,970
	作業員(含產線協作)	1,516	1,932	1,930
	合 計	8,776	9,451	9,499
平均年歲		37	38	38
平均服務年資		7.7	8.1	8.2
學 歷 分 布 比 率 (%)	博士	2.0%	2.0%	2.0%
	碩士	45.0%	44.9%	44.9%
	大專	34.1%	34.5%	34.6%
	高中	14.4%	12.3%	11.8%
	高中以下	3.6%	6.2%	6.7%

註：截至年報刊印日止之當年度資料。

▶ 四、環保支出資訊

(一) 最近年度及截至年報刊印日止，因污染環境所遭受之損失(包括賠償及環境保護稽查結果違反環保法規事項，應列明處分日期、處分字號、違反法規條文、違反法規內容、處分內容)

本公司未因環境污染事件遭受損失或環保單位稽查處分。

(二) 因應對策

關於台達具體的環保作為，詳見第肆章中的「致力環保節能」章節。

(三) 改善計畫

關於台達具體的環保作為，詳見第肆章中的「致力環保節能」章節。

(四) 未來三年度預計之重大環保資本支出

針對廠區污染防治及節能減碳，未來三年度預計之重大環保資本支出如下：

單位：新台幣仟元

項 目	預估環保支出金額	預計產生效應
廢氣處理	1,467	維持處理系統效能，妥善處理廢氣，減少廢氣中有害物成分，達成環境保護。
廢水處理	14,669	維持廢水處理設備效能，監控廢水排水水質，掌握放流標準。
廢棄物處理	26,496	妥善處理廢棄物，達資源有效利用，減少其對環境衝擊。
節能設備設置	29,315	降低能源使用，減少溫室氣體排放。
其他環保支出事項	17,987	改善環境品質，減少環境衝擊。

(五) 台達因應歐盟危害物質禁限用指令 (RoHS) 情形

在產品中限用有害物質的相關議題尚未引起普遍重視時，台達便已察覺環保議題勢必為未來之趨勢。為了對地球環境多貢獻一分力量，台達於2000年就開始導入第一條使用無鉛焊錫的生產線，並且於2002年訂定了台達環境相關物質管理標準 (10000-0162)，將歐盟RoHS指令以及近年來REACH (化學品註冊、評估、授權與限制法規)、HF (無鹵素)、PFOS (全氟辛烷磺酸)、PAHs (多環芳香族碳氫化合物) 納入管理，並依據國際最新動態，持續修此管理標準。

除此，台達亦主動了解客戶要求，由各事業單位的材料、品質、採購等部門同仁共同討論，建立管理體系及管理規範，再結合主要生產廠區的「環境關聯物質管理工作組」，透過QC080000有害物質管理系統及台達GPM (Green Product Management) 資訊系統，以最佳化環境關聯物質的管理，確保台達產品能完全符合相關規範或要求。

台達各生產基地均具備ISO14001環境管理系統或IECQ QC080000 有害物質管程管理系統認證。確保台達有害物質管理規範在供應鏈中有一致的執行標準。台達的物料體系有完整的有害物質控管流程，從材料評估到生產料號管均經由PLM (Product Life Cycle Management) 進行流程與文件管制。

配合台達產品的多樣發展，台達持續關注各式各樣的有害物質相關規範，舉凡歐盟的電子產品主力法規《有害物質限用指令》(The Restriction of Hazardous Substances in Electrical and Electronic Equipment Directive，簡稱RoHS)、《歐盟關於化學品註冊、評估、許可和限制法規》(Registration, Evaluation, Authorization and Restriction of Chemicals，簡稱REACH)、《持久性有機污染物法規》(POP)、汽車業界主流的《全球汽車申報物質清單》(The Global Automotive Declarable Substance List，簡稱GADSL)、美國加州第65號法案《安全飲用水和有毒物質實施法》(California Proposition 65，簡稱Prop65)、《美國環保署毒性物質控制法》(Toxic Substances Control Act，簡稱TSCA) 清單，到《日本化審法》(化學物質審查及製造管理法 (Chemical Substance Control Law，簡稱CSCL) 等，皆會提前關注，且於法規開始前至少一年納入管理規範及落實導入。

► 五、勞資關係

(一) 公司各項員工福利措施、進修、訓練、退休制度與其實施情形，以及勞資間之協議與各項員工權益維護措施情形

1. 福利措施實施情形

公司致力於落實員工的健康與福祉，持續提供員工全方位照護，推展職場健康核心價值，以4S；Say、Stay、Strive、Social層面為主軸，透過員工需求調查、過往活動回饋與成效分析、健檢分析，逐年修正調整計畫重點，並整合健康管理與健康促進資源推動相關方案。2020年獲得多項榮耀：

- (1) 遠見雜誌「CSR傑出方案幸福企業組」首獎：以整合型的「4S幸福計畫-我的職場我的主場」方案，不只建立制度，更充分地實踐，讓員工具體受益。
- (2) 桃園市政府「金牌企業卓越獎」好福企獎：落實打造優質職場文化的成效。
- (3) 教育部體育署運動企業認證標章：注重員工健康，推動許多運動社團及運動相關活動。
- (4) 衛生局「安心認證場所」(台北與台南廠)：榮獲職場安全至關重要，有安全、安心的場所，提高工作水準，進而感受安定與幸福感。
- (5) 國民健康署「健康職場認證-健康促進標章」(桃園與台南)：極力推廣員工健康促進相關措施及活動。

圖：4S Core Values

「Say」：多元溝通、提高員工認同



以4S為主軸延伸之福利措施如下：

- (1) 公開透明的勞資溝通管道：建置實體意見信箱與電子信箱，定期溝通會議等，員工意見回饋管道順暢。
- (2) 保護個人隱私的身心諮詢服務 - 與外部專業管理顧問公司合作EAP員工協助方案，提供員工一對一諮詢服務，服務項目包含心理諮詢、法律諮詢、管理諮詢、健康照護、理財幫手、稅務諮詢和職場關懷。
- (3) 內部知識平台與專家社群(DMS) - 透過知識分析與支援、決策工具的應用，協助員工快速獲取所需知識，更有效彙整個人於專案或部門工作過程中，所涉及的顯性及隱性知識，並進一步促成知識的分享與再利用。促進跨部門資訊交流，使溝通渠道更通順，截至110年2月份全球各單位已成立1,717個社群。

「Stay」：健康職場、強化留任參與

(1) 全方位健康管理

- a. 健康照護：優於法令之健康檢查、專業醫師健檢諮詢搭配體適能檢測、完善健身房設施...等。
- b. 保險保障：員工與眷屬享有免費團保保障，亦提供優惠的自費加保方案。
- c. 傷病保障：員工傷病留職停薪期間，前三個月保費由公司全額負擔。

(2) 促進工作與生活平衡

- a. 職場關懷：EAP員工協助方案、新進員工關懷、員工議題諮詢與協助、職場平權關懷...等。
- b. 心靈照顧：情緒舒壓講座、免費心理檢測...等。
- c. 假期福利：提供優於法令之事病假制度與法定工作天數，另提供黃金旅遊週休假及旅遊補助。
- d. 多元服務：團保駐廠服務、銀行駐廠服務、旅遊週線上旅展、節慶展售會、巡迴書展...等。
- e. 主題講座：路跑講座、職場爸媽親子講座、練愛時代講座、睡眠與過勞講座、健康新知講座...等。
- f. 緊急協助：24小時免費諮詢專線。
- g. 健康樂活：饕餮健康低GI、島內散步、單車旅行、活力躍動減脂、熱血跑步班、運動健康講座、旅遊週線上旅展...等。

(3) 促進性別平等與職場女性照顧

- a. 設置「母嬰職場關懷」專屬網站與相關課程，復職後的育嬰員工持續留任滿1年的比率達97%。
- b. 辦理戀愛課程，協助員工學習如何建立愛情的安全界限，以及如何傾聽並回應深化關係。
- c. 開立管理培訓課程：人資及職護人員等核心人員，安排職場關懷技巧培訓課程；主管則加強職場不法侵害防治等法令知識與管理技巧。

「Strive」：團隊凝聚、擴大共同參與

(1) 豐富多元團體活動：響應防疫新生活運動，本年度團體活動以戶外活動為主，望能使同仁增加抵抗力，強身健體，而因應環境下的變動，今年也做了許多創新。

- a. 台達樂活日：首次於遊樂園舉辦家庭日，讓同仁帶著家人一起感受熱鬧溫馨的氛圍，透過首次使用的科技實境解謎，凝聚團隊向心力，並設計多國語言介面app供參與的外籍同仁使用，展現重視多元族群融合的理念，參與人數創新高達5,128人，外籍同仁約160人。
- b. 花蓮太平洋縱谷馬拉松：台達定義2020為健康年，延續去年彰化田中馬同仁熱烈響應，規劃路跑系列活動，7月便由極地超級馬拉松運動員陳彥博的《夢想講座》揭開序幕，緊接著是教導同仁正確跑步姿勢、培養跑步習慣的「熱血跑步班」，最後是「花蓮太平洋縱谷馬拉松跑旅活動」，除了路跑外，還規劃了親子二日遊，系列活動增加路跑賽事參與，擴大同仁與親友的參與。
- c. 島內散步：因應疫情，改以小團體及戶外方式深度旅遊，每周出團，透過實地走訪、手作體驗、闖關活動搭配導遊的專業導覽，讓同仁及親友認識台灣文化，透過走讀行程，了解台灣之美。
- d. 單車旅行：首創團隊騎乘，用腳、用眼、用心與夥伴們一起感受完成挑戰的感動，彼此鼓勵凝聚團隊向心力，也透過單車旅行重新認識台灣。

(2) 多元的社團：設置社團補助經費，促使同仁積極參與社團活動，運動性社團，例如路跑社、排球社、籃球社、羽球社...等，本年度還舉辦了16場球類交流賽，除增加同仁運動機會，強身健體，也讓工作之餘有紓壓的管道，並此創造部門間、廠區之間的交流。

「Social」：關懷社會公益

2020年台達公益採購達百萬，榮獲Buying Power社會創新企業產品及服務採購貳獎，實際作為如下：

(1) 支持社會企業-島內散步

島內散步南北三條路線，共六梯次，帶領同仁進行深度人文之旅。

(2) 透過員工活動關懷弱勢族群：

- a. 落實零童工、零剝削精神，購買符合公平貿易的荷蘭進口「東尼的寂寞巧克力」於情人節發放，並請社區媽媽加工貼上台達情人小語貼紙，積極協助弱勢族群。
- b. 耶誕傳愛計畫向提供身障者就業機會的勝利廚房採購聖誕公益餅乾，與四家公益團體合作的工藝手作活動，透過活動與佳節，推己及人，落實企業社會關懷。

c. 聯絡並協助同仁向台灣公益團體基金會捐贈三倍券，獲得同仁廣大回響。

2. 進修、訓練及發展

台達期待透過員工不斷精進以及自我提升帶動公司持續成長。在人才的发展上持續投注更多資源，並強化發展機制以及擴展學習管道，透過多元方式發展員工，鼓勵自主學習。人才培訓繼民國107年獲台灣國家人才發展獎、民國108年入圍亞洲HR Distinction Award、民國109更得到「台灣企業永續獎-企業卓越案例類-人才發展獎」肯定。

台達近年積極轉型，從代工製造轉為品牌事業與解決方案提供者，為協助組織在擴張、轉型與技術提升的過程中，人才獲得適當的學習發展資源。透過「關鍵人才的梯隊盤點與發展」、「Solution Business Young Talent 重點栽培」，以及「三大策略重點課程」提升同仁相關能力，協助公司順利轉型。

- (1) 持續投資新型學習管道：民國109年台灣培訓支出達845萬元，與前一年度相比差距主要來自疫情減少的派外訓練機會。為使同仁持續且有效學習，台達提升內部課程辦理，並積極發展與導入線上課程資源，線上課程學習時數較前一年度提升約42%。
- (2) 三大策略重點課程發展：依據公司策略劃分出「領導力」、「技術力」與「品牌業務力」三大學習重點。透過領導力發展委員會與職系功能委員會，清楚界定所有職位角色及其職責，且須具備的能力，據此發展成為訓練發展體系架構。
 - a. 領導力：根據台達6大管理職能發展14門管理必修課，將台達認可的管理哲學推廣至全球。除了與外部顧問合作外，也邀請事業群內優秀主管透過案例撰寫及分享設計台達專屬課程。依據「講師管理辦法」推動高階主管每年需開辦至少一門實體或線上課促進知識分享。
 - b. 技術力：明定各職位需求的技能條件，透過內外專家或名校教授針對電力電子技術、機構設計技術、軟體設計技術以及品質管理等領域授課，持續精進研發同仁技術。
 - c. 品牌業務力：透過一系列行銷、業務、合約與溝通相關課程達成知能轉型。訂定全球訓練地圖，基礎課程主軸以銷售機會分析、推進銷售拜訪、銷售說服；進階則聚焦策劃與銷售解決方案、客戶與通路管理、談判能力。並搭配內部知識管理平台，讓不同單位同仁學習產品知識，熟悉不同領域產品，提升設計有效解決方案能力。
- (3) 提供多元自主學習資源：照顧員工不同需求，提供多樣且彈性的學習資源，含實體、線上與網站專區供同仁自我提升。
 - a. 技術研討會：邀請國內外知名學者，進行技術交流，引領同仁進行研討。
 - b. 線上學習平台：建構全球共享學習平台Delta Academy，集結國內外管理大師課程與自製課程提供同仁線上學習，全球累計課程數約1,500堂。
 - c. 知識分享平台：創建內部知識平台與專家社群(Delta Management System，簡稱DMS)，具資料儲存、文件管理、專家社群與智能查找功能，大幅增加內部知識管理能力，促進跨部門資訊交流，使溝通渠道更通順。
 - d. 專業學習充電站：整合外部知名大學開放式課程、DeltaMOOCx、台達歷年課程講義教材、專家社群，成立六個專業職系充電站，讓同仁隨時可針對專業能力進行充電。
 - e. 外部學習資源：為鼓勵同仁吸收外界新知，全額補助同仁參加外部訓練課程費用。
- (4) 提升人員培訓質量：因應未來挑戰，台達持續強化和整合培訓資源，努力提升培訓質與量。
 - a. 民國109年教育訓練班次、自辦訓練人時數持續增加，平均訓練時數因公司人數持續增加稍有下降。

年度	自辦訓練班次	自辦訓練人時	派外訓練人時	訓練總平均人時	教育訓練總費用 (新台幣)
109	1,583	121,105	6,730	13.32	845萬元
108	1,202	114,238	12,518	13.62	1,683萬元
107	1,076	111,607	10,713	14.91	1,379萬元
106	746	83,505	9,560	14.79	1,331萬元

- (5) 重要管理階層之接班規劃：透過由董事長、副董事長、執行長及營運長組成的高階主管會議 (EM, Executive Meeting)，定期針對高階管理階層(包括執行長、營運長)之接班梯隊進行遴選討論、發展路徑規劃與時程檢視。自民國97年起啟動關鍵人才發展計畫，成立「領導人才發展委員會」(LDC, Leadership Development Committee)，透過每年兩次之定期會議，針對重要管理階層之接班梯隊的人才選拔、晉升決定、輪調外派及職涯發展規劃做出決議，並確認既有決議是否確實執行。執行長、營運長及卓越表現之事業群總經理將列為董事會成員接班人選考量。

另外，各事業群及地區成立「高潛人才發展委員會」(TDC, Talent Development Committee)，由各事業單位最高主管，偕同人資伙伴與單位一級主管，共同討論、決定後續人才養成的方式。台達提供關注的接班梯隊多元培育方式，包含高階測評並由外部顧問進行一對一回饋，以及高階主管導師(mentoring)。民國109年台達持續發展遴選出的新銳人才(young talent)，強化其解決方案事業(Solution Business)之相關發展活動。今年透過Shadowing/Coaching Program為主軸讓這些重點栽培人才跨出原本領域參與未接觸過的solution business專案，並安排資深專家近身指導，用「訓練」、「歷練」、「磨練」加速人才成為公司轉型助力。至民國109年底已有約26%的人才發生職務改變，從原本業務輪調至solution business團隊。

針對關鍵、高潛、與新銳人才，台達將依規劃持續提供360度測評與回饋、國際認證之領導力測評、全球領導力研習營、策略重點能力提升課程與線上培訓等課程，另給予重大任務與職務輪調、增加歷練，以加速其發展，關鍵人才的就緒度相應提升，相關職位出缺優先由此接班梯隊規劃就任。

3. 退休制度實施情形

- (1) 本公司退休制度明訂於員工工作規則中，並經地方主管機關核備後公告同仁。
- (2) 退休申請及給予標準依「勞動基準法」及「勞工退休金條例」規定辦理，具有勞動基準法退休年資者之員工依其每月薪資總額百分之二，按月提撥勞工退休準備金至專戶存儲；選擇適用勞工退休金條例者，本公司以員工每月薪資總額對應「勞工退休金月提繳工資分級表」，按月提繳百分之六至員工個人退休金專戶，員工亦可依照其個人意願，在其每月工資百分之六範圍內自願提繳退休金。民國94年7月1日(含)以後到職者，全面適用「勞工退休金條例」。民國94年7月1日(不含)以前到職者，得依個人實際需要於民國94年7月1日起5年內選擇「勞工退休金條例」或「勞動基準法」之退休金制度；若員工屆期仍未選擇者，自施行之日起繼續適用「勞動基準法」之退休金制度。而海外地區之子公司之退休金為確定提撥制者，依當地政府之規定，每月提繳養老、醫療等各類社會保障金。
- (3) 本公司每年委任精算師出具勞工退休準備金精算報告，於每年年度終了前，估算前項勞工退休準備金專戶餘額，該餘額不足給付次一年度內預估成就退休條件之員工，本公司於次年度三月底前一次提撥其差額至臺灣銀行信託部專戶。

● 申請退休之條件：

自請退休：(選擇適用勞工退休金條例者依同條例規定辦理)

- a. 工作15年以上，年滿55歲者。 b. 工作滿25年以上。 c. 工作10年以上，年滿60歲者。

強制退休：a. 年滿65歲者。 b. 心神喪失或身體殘廢不堪勝任工作者。

● 退休金給付標準：

適用勞動基準法之退休年資者：a. 按其工作年資，每滿1年給2個基數，滿15年後，每超過1年給1個基數，最高總數以45個基數為限，未滿半年者以半年計，滿半年者以1年計。 b. 心神喪失或身體殘障係因執行職務所致者，依前款規定加給20%。前項退休金基數之標準，係指核准退休時1個月平均工資。

選擇適用勞工退休金條例制度者：其適用勞動基準法退休規定之年資，應予保留，俟其服務本公司總年資符合上述退休條件時，保留年資再依上述給付標準給予退休金。

● 退休申請之程序及給付：

符合上述退休申請條件員工，應填具退休申請書呈經核定後，辦理退休手續。本公司應給付員工之退休金，自退休人員退休之日起30日內給付之。

4. 工作環境與員工人身安全保護措施

提供員工安全健康的工作環境，是台達作為企業公民最基本的義務之一；本公司設置職業安全衛生管理單位及人員，並依職業安全衛生相關法令規定及廠區運作狀況，訂定各項安全衛生管理規定；透過工程管制及各項管理措施的實施、日常查核與跨廠區交叉查核、安全衛生教育訓練與宣導、作業環境監測、員工健康檢查、健康管理及強化訊息交流等作為，持續推動安全衛生管理業務，有系統地提升安全衛生管理績效。自民國95年起本公司新建辦公大樓及工廠時，即以安全設計為第一考量，並依照綠建築工法興建，營造出「生態、節能、減廢、健康」的

舒適工作環境。台達在台灣、中國、泰國之主要生產廠區皆已通過ISO 45001驗證，台灣桃園一、二、三、五及台南廠同時也通過台灣CNS 45001驗證取得TOSHMS證書。

5. 人權及員工政策、員工行為準則

人權政策：人權深植於我們的價值觀，應用於我們所有營運的範圍。公司參照「聯合國全球盟約」、「世界人權宣言」、「聯合國工商企業與人權指導原則」、「經濟合作暨發展組織多國企業指導綱領」、「社會責任國際標準系統」、「負責任商業聯盟，簡稱 RBA」等國際勞工及人權標準、以及營運所在國的法規，於民國108年修訂台達人權及員工政策以傳達台達對於全球人權的重視，開發 RBA 數位學習教材，宣導勞工人權、道德、健康、環境及管理體系等面向的標準。

人權的原則：(1)多樣化及反歧視(2)工時、工資與福利(3)就業自由(4)防止強迫勞動及人口販運(5)禁用童工及未成年工不得從事可能危及其健康或安全的工作(6)人道待遇(7)自由結社(8)工作環境健康與安全(9)道德(10) 價值鏈責任。

具體管理方案：

- 為落實人權之內部審查機制，每年執行內部評估及接受外部稽核，並依據風險評估採取各項減緩措施，內容包括：勞工、道德規範、管理體系等範疇，針對內部審查發現缺失進行改善，確保公司運作符合當地法令與國際標準。
- 公司以最高標準要求自我以及永續供應商，以超越業界公認的實務標準，致力遵循RBA行為準則，不定期舉辦供應商教育訓練課程，提升供應商員工的生活，以提升台達廠區及供應商在社會和環境責任上的表現。針對所有合格供應商皆要求簽訂「台達廉潔承諾書」，並透過郵件及採購平台不定期宣導台達反貪腐政策及進行訓練。為能有效推動供應鏈永續管理，整合台達全球各採購體系，組成供應鏈ESG 委員會，定期召開委員會，進行專案進度與檢討。
- 為了確保政策被依循，設置正式的舉報管道供員工、台達供應商，以及其他外部利害關係人舉報非法、違反人權、行為準則或誠信經營守則之行為。
- 使所有台達成員均能了解人權政策，每位入職員工進行實施教育訓練，民國109年人權政策相關課程參與人數共計9,322人次受訓，完訓率達97.2%。

員工行為準則

為期台達集團能創造更佳業績並提供更好、更完善之產品予客戶，遵從法律及道德原則，來維護公司之資產、權益及形象，使台達集團得以永續經營及發展，民國108年修訂「台達集團行為準則」，適用於台達電子工業股份有限公司及其關係企業、子公司之全體成員，包括：經理人及員工等。民國109年行為準則相關課程參與人數計9,177人次，完成率達95.7%。

行為準則內容：

(1)適用對象及基本行為要求(2)避免利益衝突(3)收受禮品和服務招待(4)商業誠信(5)誠信經營之商業活動(6)政治獻金、政治參與及慈善捐贈(7)內線交易(8)公平競爭(9)營業秘密、智慧財產權及機密資訊(10)尊重個人隱私(11)多元化、公平僱用的機會與尊重(12)禁止歧視及騷擾(13)安全與健康的工作環境(14)使用公司資源(15)遵守環保規定(16)教育訓練、宣導、懲處作業程序與申訴管道。

(二) 最近年度及截至年報刊印日止，因勞資糾紛所遭受之損失（包括勞工檢查結果違反勞動基準法事項，應列明處分日期、處分字號、違反法規條文、違反法規內容、處分內容），並揭露目前及未來可能發生之估計金額與因應措施，如無法合理估計者，應說明其無法合理估計之事實

本公司期許同仁們發揮「創新、顧客滿意、敏捷、合作、品質」的企業文化，勞資關係一向和諧，且工作規則均按相關法令規範辦理，本年度無因勞資糾紛遭受裁罰。

▶ 六、重要契約

契約性質	當事人	契約起訖日期	主要內容	限制條款
工程合約	漢磊設計系統工程有限公司	109年7月20日開工至109年9月20日完工	中科一廠辦公樓精裝修工程。	無
工程合約	漢磊設計系統工程有限公司	109年5月18日開工至109年8月18日完工	中壢五廠八樓全區精裝修工程。	無
工程合約	漢磊設計系統工程有限公司	109年7月20日開工至109年9月20日完工	中壢五廠員工餐廳、主管辦公區精裝修工程。	無
客戶合約	Ruckus Wireless, Inc.	109年8月31日起 至合作計畫完成為止	台達開發並供應交換器產品予Ruckus Wireless, Inc.。	無
工程契約	鼎群工程有限公司	109年7月17日 至履約完畢為止	台達將乾燥室擴建工程交鼎群承攬。	無
工程契約	太創能源股份有限公司	109年5月15日 至履約完畢為止	台達將太陽光電系統設置工程交太創承攬。	無
採購契約	天鈺科技股份有限公司	109年8月19日 至履約完畢為止	台達向天鈺採購設備。	無
工程合約	伍加實業股份有限公司	109年3月19日開工 至109年6月17日前 工程完工	南紡置地廣場開發案-LED面板及播放系統建置案。	無
工程合約	華助工程股份有限公司	109年10月28日開工 至工程完工為止	忠孝正義都更住宅新建工程屋頂燈光工程。	無
工程合約	大成工程股份有限公司	109年5月4日開工 至109年6月30日前 工程完工	南紡置地廣場開發案-外牆LED面板及播放系統建置工程。	無
工程合約	安鼎國際工程股份有限公司	109年12月4日起 至保固期滿為止	台達將中壢五廠新建工程之機電工程二次配工程交予安鼎國際工程承攬。	無
工程合約	利晉工程股份有限公司	109年4月10日起至保固期滿為止	台達將其內湖新建辦公樓工程(土建工程)交利晉工程承攬。	無
開發合約	財團法人工業技術研究院	109年10月1日 至111年3月31日止	台達與工業技術研究院就高功率密度低能耗車用SiC功率模組成立聯合研究計畫。	無
工程合約	台灣新光保全股份有限公司	108年7月1日起至 110年6月30日履約完畢 為止	台達承攬新北市板橋區油庫口C基地新建工程-BA工程之追加工程。	無
開發合約	國立臺灣科技大學	109年6月1日至 112年5月31日止	台達與國立臺灣科技大學就先進電力電子技術成立聯合研究中心，執行專案開發計畫。	無
開發合約	國立成功大學	109年4月1日至 109年12月31日止	台達與國立成功大學合作執行微電網協調控制研發計畫。	無

柒·財務概況

■ 一、最近年度財務報告



會計師查核報告

(110)財審報字第 20003695 號

台達電子工業股份有限公司 公鑒：

查核意見

台達電子工業股份有限公司及子公司(以下簡稱「台達集團」)民國 109 年及 108 年 12 月 31 日之合併資產負債表，暨民國 109 年及 108 年 1 月 1 日至 12 月 31 日之合併綜合損益表、合併權益變動表、合併現金流量表，以及合併財務報表附註(包括重大會計政策彙總)，業經本會計師查核竣事。

依本會計師之意見，基於本會計師之查核結果及其他會計師之查核報告(請參閱其他事項段)，上開合併財務報表在所有重大方面係依照證券發行人財務報告編製準則暨經金融監督管理委員會認可之國際財務報導準則、國際會計準則、解釋及解釋公告編製，足以允當表達台達集團民國 109 年及 108 年 12 月 31 日之合併財務狀況，暨民國 109 年及 108 年 1 月 1 日至 12 月 31 日之合併財務績效及合併現金流量。

查核意見之基礎

本會計師係依照會計師查核簽證財務報表規則及中華民國一般公認審計準則執行查核工作。本會計師於該等準則下之責任將於會計師查核合併財務報表之責任段進一步說明。本會計師所隸屬事務所受獨立性規範之人員已依中華民國會計師職業道德規範，與台達集團保持超然獨立，並履行該規範之其他責任。基於本會計師之查核結果及其他會計師之查核報告，本會計師相信已取得足夠及適切之查核證據，以作為表示查核意見之基礎。

關鍵查核事項

關鍵查核事項係指依本會計師之專業判斷，對台達集團民國 109 年度合併財務報表之查核最為重要之事項。該等事項已於查核合併財務報表整體及形成查核意見之過程中予以因應，本會計師並不對該等事項單獨表示意見。

台達集團民國 109 年度合併財務報表之關鍵查核事項如下：

關鍵查核事項-併購交易購買價格分攤合理性評估

事項說明

台達集團於民國 108 年 6 月購入 Amerlux, LLC 集團 100% 股權，相關收購價格分攤後續於民國 109 年第二季完成，因併購交易產生無形資產金額重大(包括商譽及可辨認無形資產-客戶關係等)。此併購交易係依國際財務報導準則第三號企業合併之會計處理，價格分攤請詳附註六(三十一)。

因此項購買之被投資公司可辨認資產及負債之淨公允價值及商譽之分攤係以管理階層評估為基礎，涉及會計估計等假設，因此，本會計師將所購入前述公司股權價格分攤列為查核重要事項之一。

因應之查核程序

本會計師除瞭解管理階層評估有關購買價格分攤的基礎及程序，並複核台達集團委託專家編製之價格分攤報告中所辨認資產與承擔負債公允價值評估方法，以及對可辨認無形資產之未來現金流量預測所使用之主要假設與公允價值計算方法之合理性，以計算商譽，其包含下列程序：

1. 驗證評價模型參數與計算公式之設定。
2. 所使用之預計成長率及營業淨利率與歷史結果、經濟及產業預測文獻比較。
3. 所使用之折現率，與現金產生單位資金成本假設及類似資產報酬率比較。

關鍵查核事項-商譽減損之評估

事項說明

截至民國 109 年 12 月 31 日止，台達集團因併購乾坤科技股份有限公司、ELTEK AS、Delta Controls Inc.、中達電通股份有限公司、Amerlux, LLC 以及 Loy Tec electronics GmbH 產生之商譽餘額計新台幣 15,532,478 仟元，占合併總資產約 4.62%。請詳附註五(二)及六(十二)。

因該等併購產生之商譽金額重大且減損評估中所採用之評價模式有關預期可回收金額屬於重大會計估計事項，可回收金額中之現金流量涉及以未來年度之現金流量預測。因此，本會計師將商譽減損評估列為查核重要事項之一。

因應之查核程序

本會計師取得台達集團所提供商譽減損評估表，瞭解依現金產生單位編製所估計之

預計未來現金流量及其制定過程，並已執行下列查核程序：

1. 評估台達集團所使用之評價模型與其所屬產業、環境及該受評價資產而言係屬合理。
2. 確認評價模型中所採用之未來現金流量與事業部門提供未來年度預算一致。
3. 依評價模型中所採用之預計成長率、營業淨利率及折現率等重大假設之合理性，包含下列程序：
 - (1) 驗證評價模型參數與計算公式之設定。
 - (2) 所使用之預計成長率及營業淨利率與歷史結果、經濟及產業預測文獻比較。
 - (3) 所使用之折現率，與現金產生單位資金成本假設及類似資產報酬率比較。

其他事項-提及其他會計師之查核

列入台達集團合併財務報表之部分子公司及部分採用權益法之投資，其財務報表未經本會計師查核，而係由其他會計師查核。因此本會計師對上開合併財務報表所表示之意見中，有關該等公司財務報表所列之金額及附註十三所揭露之相關資訊，係依據其他會計師之查核報告。該等子公司民國 109 年及 108 年 12 月 31 日之資產總額分別為新台幣 64,807,490 仟元及新台幣 56,952,036 仟元，各占合併資產總額之 19.26%及 18.31%；民國 109 年及 108 年 1 月 1 日至 12 月 31 日之營業收入分別為新台幣 63,667,883 仟元及新台幣 45,582,501 仟元，各占營業收入之 22.53%及 17.00%。該等採用權益法之被投資公司民國 109 年及 108 年 12 月 31 日之投資餘額皆為新台幣 0 仟元，皆占合併資產總額 0%；民國 109 年及 108 年 1 月 1 日至 12 月 31 日之採用權益法認列之綜合損益分別為新台幣 0 仟元及新台幣 429,060 仟元，各占合併綜合損益總額之 0%及 1.80%。

其他事項-個體財務報告

台達集團已編製民國 109 年度及 108 年度個體財務報表，並經本會計師出具無保留意見加其他事項段之查核報告在案，備供參考。

管理階層與治理單位對合併財務報表之責任

管理階層之責任係依照證券發行人財務報告編製準則暨經金融監督管理委員會認可之國際財務報導準則、國際會計準則、解釋及解釋公告編製允當表達之合併財務報表，且維持與合併財務報表編製有關之必要內部控制，以確保合併財務報表未存有導因於舞弊或錯誤之重大不實表達。

於編製合併財務報表時，管理階層之責任亦包括評估台達集團繼續經營之能力、相

關事項之揭露，以及繼續經營會計基礎之採用，除非管理階層意圖清算台達集團或停止營業，或除清算或停業外別無實際可行之其他方案。

台達集團之治理單位(含審計委員會)負有監督財務報導流程之責任。

會計師查核合併財務報表之責任

本會計師查核合併財務報表之目的，係對合併財務報表整體是否存有導因於舞弊或錯誤之重大不實表達取得合理確信，並出具查核報告。合理確信係高度確信，惟依照中華民國一般公認審計準則執行之查核工作無法保證必能偵出合併財務報表存有之重大不實表達。不實表達可能導因於舞弊或錯誤。如不實表達之個別金額或彙總數可合理預期將影響合併財務報表使用者所作之經濟決策，則被認為具有重大性。

本會計師依照中華民國一般公認審計準則查核時，運用專業判斷並保持專業上之懷疑。本會計師亦執行下列工作：

1. 辨認並評估合併財務報表導因於舞弊或錯誤之重大不實表達風險；對所評估之風險設計及執行適當之因應對策；並取得足夠及適切之查核證據以作為查核意見之基礎。因舞弊可能涉及共謀、偽造、故意遺漏、不實聲明或踰越內部控制，故未偵出導因於舞弊之重大不實表達之風險高於導因於錯誤者。
2. 對與查核攸關之內部控制取得必要之瞭解，以設計當時情況下適當之查核程序，惟其目的非對台達集團內部控制之有效性表示意見。
3. 評估管理階層所採用會計政策之適當性，及其所作會計估計與相關揭露之合理性。
4. 依據所取得之查核證據，對管理階層採用繼續經營會計基礎之適當性，以及使台達集團繼續經營之能力可能產生重大疑慮之事件或情況是否存在重大不確定性，作出結論。本會計師若認為該等事件或情況存在重大不確定性，則須於查核報告中提醒合併財務報表使用者注意合併財務報表之相關揭露，或於該等揭露係屬不適當時修正查核意見。本會計師之結論係以截至查核報告日所取得之查核證據為基礎。惟未來事件或情況可能導致台達集團不再具有繼續經營之能力。
5. 評估合併財務報表(包括相關附註)之整體表達、結構及內容，以及合併財務報表是否允當表達相關交易及事件。
6. 對集團內組成個體之財務資訊取得足夠及適切之查核證據，以對合併財務報表表示意見。本會計師負責集團查核案件之指導、監督及執行，並負責形成集團查核意見。

本會計師與治理單位溝通之事項，包括所規劃之查核範圍及時間，以及重大查核發現(包括於查核過程中所辨認之內部控制顯著缺失)。

本會計師亦向治理單位提供本會計師所隸屬事務所受獨立性規範之人員已遵循中華民國會計師職業道德規範中有關獨立性之聲明，並與治理單位溝通所有可能被認為會影響會計師獨立性之關係及其他事項(包括相關防護措施)。

本會計師從與治理單位溝通之事項中，決定對台達集團民國 109 年度合併財務報表查核之關鍵查核事項。本會計師於查核報告中敘明該等事項，除非法令不允許公開揭露特定事項，或在極罕見情況下，本會計師決定不於查核報告中溝通特定事項，因可合理預期此溝通所產生之負面影響大於所增進之公眾利益。

資 誠 聯 合 會 計 師 事 務 所

林玉寬 林玉寬

會計師

周建宏 周建宏



前財政部證券管理委員會

核准簽證文號：(81)台財證(六)第 81020 號

前財政部證券暨期貨管理委員會

核准簽證文號：(88)台財證(六)第 95577 號

中 華 民 國 1 1 0 年 2 月 2 4 日




台達電子工業股份有限公司及子公司
合併資產負債表
民國109年及108年12月31日

單位：新台幣仟元

資	產	附註	109 年 12 月 31 日		108 年 12 月 31 日	
			金	%	金	%
流動資產						
1100	現金及約當現金	六(一)	\$ 58,711,985	17	\$ 43,960,001	14
1110	透過損益按公允價值衡量之金融資產—流動	六(二)	1,061,343	-	1,122,458	-
1120	透過其他綜合損益按公允價值衡量之金融資產—流動	六(三)	-	-	319,823	-
1140	合約資產—流動	六(二十一)	2,170,634	1	1,087,489	-
1150	應收票據淨額	六(五)	3,733,595	1	3,816,628	1
1170	應收帳款淨額	六(五)	59,177,433	18	52,955,106	17
1180	應收帳款—關係人淨額	七	42,284	-	263,644	-
1200	其他應收款	七	1,803,498	1	1,480,157	1
1220	本期所得稅資產		364,666	-	372,654	-
130X	存貨	六(七)	44,889,429	13	39,316,423	13
1410	預付款項		2,171,217	1	2,400,734	1
1470	其他流動資產	八	760,771	-	463,074	-
11XX	流動資產合計		<u>174,886,855</u>	<u>52</u>	<u>147,558,191</u>	<u>47</u>
非流動資產						
1510	透過損益按公允價值衡量之金融資產—非流動	六(二)	2,942,196	1	2,225,239	1
1517	透過其他綜合損益按公允價值衡量之金融資產—非流動	六(三)	1,927,683	1	1,797,301	1
1560	合約資產—非流動	六(二十一)	526,766	-	304,338	-
1550	採用權益法之投資	六(八)	785,002	-	1,138,920	-
1600	不動產、廠房及設備	六(九)及八	68,441,975	20	63,590,981	20
1755	使用權資產	六(十)	3,020,746	1	3,113,833	1
1760	投資性不動產淨額	六(十一)	14,070	-	14,070	-
1780	無形資產	六(十二)	75,459,630	22	82,432,653	27
1840	遞延所得稅資產	六(二十八)	6,471,705	2	6,679,405	2
1900	其他非流動資產	六(五)(十三)及八	1,939,587	1	2,182,359	1
15XX	非流動資產合計		<u>161,529,360</u>	<u>48</u>	<u>163,479,099</u>	<u>53</u>
1XXX	資產總計		<u>\$ 336,416,215</u>	<u>100</u>	<u>\$ 311,037,290</u>	<u>100</u>

(續次頁)


 台達電子工業股份有限公司及子公司
 合併資產負債表
 民國109年及108年12月31日

單位：新台幣仟元

負債及權益		附註	109年12月31日	108年12月31日
			金 額 %	金 額 %
流動負債				
2100	短期借款	六(十四)	\$ 2,001,532	1 \$ 7,575,932 3
2120	透過損益按公允價值衡量之金融負債—流動	六(二)	60,060	-
2130	合約負債—流動	六(二十一)	5,012,589	1 3,352,208 1
2150	應付票據		2,770	-
2170	應付帳款		46,687,510	14 39,478,462 13
2180	應付帳款—關係人	七	29,641	-
2200	其他應付款		32,884,221	10 28,829,379 9
2230	本期所得稅負債		3,085,472	1 2,187,076 1
2300	其他流動負債	六(十五)	4,259,706	1 4,233,308 1
21XX	流動負債合計		<u>94,023,501</u>	<u>28 85,726,160 28</u>
非流動負債				
2540	長期借款	六(十五)	39,313,990	12 27,748,839 9
2570	遞延所得稅負債	六(二十八)	15,450,119	5 14,008,861 4
2580	租賃負債—非流動		1,411,312	-
2600	其他非流動負債		7,627,652	2 7,777,723 3
25XX	非流動負債合計		<u>63,803,073</u>	<u>19 50,956,688 16</u>
2XXX	負債總計		<u>157,826,574</u>	<u>47 136,682,848 44</u>
權益				
股本				
3110	普通股股本	六(十七)	25,975,433	8 25,975,433 8
	資本公積	六(十八)		
3200	資本公積		49,202,505	14 49,103,331 16
	保留盈餘	六(十九)		
3310	法定盈餘公積		27,342,534	8 25,030,754 8
3320	特別盈餘公積		7,622,034	2 7,561,032 3
3350	未分配盈餘		48,300,040	15 40,108,361 13
其他權益				
3400	其他權益		(12,543,208)	(4) (7,622,034) (3)
31XX	歸屬於母公司業主之權益合計		145,899,338	43 140,156,877 45
36XX	非控制權益	四(三)及六(二十)	32,690,303	10 34,197,565 11
3XXX	權益總計		<u>178,589,641</u>	<u>53 174,354,442 56</u>
	重大或有負債及未認列之合約承諾	九		
	重大之期後事項	十一		
3X2X	負債及權益總計		<u>\$ 336,416,215</u>	<u>100 \$ 311,037,290 100</u>

後附合併財務報表附註為本合併財務報告之一部分，請併同參閱。

董事長：海英俊




經理人：鄭平



會計主管：王淑玲




 台達電子工業股份有限公司及子公司
 合併綜合損益表
 民國109年及108年1月1日至12月31日

單位：新台幣仟元
(除每股盈餘為新台幣元外)

項目	附註	109 年 度		108 年 度	
		金 額	%	金 額	%
4000 營業收入	六(二十一)及七	\$ 282,605,493	100	\$ 268,131,397	100
5000 營業成本	六(七)(二十六)				
	(二十七)及七	(195,393,115)	(69)	(193,635,252)	(72)
5950 營業毛利淨額		87,212,378	31	74,496,145	28
營業費用	六(二十六)				
	(二十七)				
6100 推銷費用		(18,430,010)	(7)	(19,837,224)	(8)
6200 管理費用		(12,020,761)	(4)	(11,418,313)	(4)
6300 研究發展費用		(25,479,870)	(9)	(23,887,886)	(9)
6450 預期信用減損利益	十二(二)	144,067	-	56,068	-
6000 營業費用合計		(55,786,574)	(20)	(55,087,355)	(21)
6900 營業利益		31,425,804	11	19,408,790	7
營業外收入及支出					
7100 利息收入	六(二十二)	544,147	-	886,537	-
7010 其他收入	六(二十三)	3,939,821	1	3,150,629	1
7020 其他利益及損失	六(十二)				
	(二十四)	(1,199,056)	-	6,304,445	3
7050 財務成本	六(二十五)	(375,837)	-	(737,869)	-
7060 採用權益法認列之關聯企業及	六(八)				
合資損益之份額		(59,596)	-	141,877	-
7000 營業外收入及支出合計		2,849,479	1	9,745,619	4
7900 稅前淨利		34,275,283	12	29,154,409	11
7950 所得稅費用	六(二十八)	(6,890,944)	(2)	(5,226,653)	(2)
8200 本期淨利		\$ 27,384,339	10	\$ 23,927,756	9

(續次頁)

台達電子工業股份有限公司及子公司
合併綜合損益表
民國109年及108年1月1日至12月31日



單位：新台幣仟元
(除每股盈餘為新台幣元外)

項目	附註	109 年 度			108 年 度		
		金 額	%		金 額	%	
其他綜合損益(淨額)							
不重分類至損益之項目							
8311	確定福利計畫之再衡量數	(\$ 156,768)	-	(\$ 336,375)	-		
8316	透過其他綜合損益按公允價值 衡量之權益工具投資未實現評 價損益	六(三) 326,268	-	200,079	-		
8320	採用權益法認列之關聯企業及 合資之其他綜合損益之份額- 不重分類至損益之項目	-	-	16,500	-		
8349	與不重分類之項目相關之所得 稅	六(二十八) 13,838	-	6,088	-		
8310	不重分類至損益之項目總額	183,338	-	(113,708)	-		
後續可能重分類至損益之項目							
8361	國外營運機構財務報表換算之 兌換差額	(9,591,864)	(3)	(2,958,933)	(1)		
8368	避險工具之損益	(18,489)	-	2,700	-		
8370	採用權益法認列之關聯企業及 合資之其他綜合損益之份額- 可能重分類至損益之項目	819	-	3,535,054	1		
8399	與可能重分類之項目相關之所 得稅	六(二十八) 476,157	-	(527,130)	-		
8360	後續可能重分類至損益之項 目總額	(9,133,377)	(3)	51,691	-		
8300	其他綜合損益(淨額)	(\$ 8,950,039)	(3)	(\$ 62,017)	-		
8500	本期綜合損益總額	\$ 18,434,300	7	\$ 23,865,739	9		
淨利(損)歸屬於：							
8610	母公司業主	\$ 25,485,231	9	\$ 23,117,797	9		
8620	非控制權益	\$ 1,899,108	1	\$ 809,959	-		
綜合損益總額歸屬於：							
8710	母公司業主	\$ 18,689,957	7	\$ 22,165,228	8		
8720	非控制權益	(\$ 255,657)	-	\$ 1,700,511	1		
基本每股盈餘 六(二十九)							
9750	基本每股盈餘	\$ 9.81		\$ 8.90			
稀釋每股盈餘 六(二十九)							
9850	稀釋每股盈餘	\$ 9.77		\$ 8.85			

後附合併財務報表附註為本合併財務報告之一部分，請併同參閱。

董事長：海英俊



經理人：鄭平



會計主管：王淑玲



台達電子工業股份有限公司及其子公司
合併資產負債表
民國109年及108年12月31日

單位：新台幣仟元

附註	註	普通	股本	公積	法定盈餘公積	特別盈餘公積	未分配盈餘	其他綜合損益	其他資產	遞延所得稅	主權之			總計
											股本	公積	其他綜合損益	
108年1月1日餘額		\$ 25,975,433	\$ 48,397,067	\$ 23,211,444	\$ 7,088,143	\$ 33,160,104	\$ 4,422,025	\$ 3,270,159	\$ 131,152	\$ 130,271,159	\$ 9,189,749	\$ 139,460,908	\$ 139,460,908	
追溯適用及追溯重編之影響數		-	-	-	-	1,943	-	-	-	1,943	-	1,943	1,943	
108年1月1日重編後餘額		25,975,433	48,397,067	23,211,444	7,088,143	33,162,047	4,422,025	3,270,159	131,152	130,273,102	9,189,749	139,462,851	139,462,851	
本期合併總損益		-	-	-	-	23,117,797	-	-	-	23,117,797	809,959	23,927,756	23,927,756	
本期其他綜合損益		-	-	-	-	255,785	-	200,079	16,104	952,569	890,552	62,017	62,017	
本期綜合損益總額		-	-	-	-	22,862,012	-	200,079	16,104	22,165,228	1,700,511	23,865,739	23,865,739	
107年度盈餘指撥及分配	六(十九)	-	-	-	-	(1,819,310)	-	-	-	-	-	-	-	
提列法定盈餘公積		-	-	-	-	472,889	-	-	-	-	-	-	-	
提列特別盈餘公積		-	-	-	-	(12,987,717)	-	-	-	(12,987,717)	-	(12,987,717)	(12,987,717)	
分配股東現金股利		-	-	-	-	-	-	-	-	34,941	-	34,941	34,941	
對子公司所有權權益變動		-	-	-	-	-	-	-	-	671,323	-	671,323	671,323	
實際取得或處分子公司股權價格與帳面價值差額	六(三十二)	-	-	-	-	-	-	-	-	-	-	-	-	
非控制權益增減		-	-	-	-	(635,782)	-	635,782	-	-	-	-	-	
處分透過其他綜合損益按公允價值衡量之權益工具	六(三)	-	-	-	-	40,108,361	(5,334,992)	(2,434,298)	147,256	140,156,877	34,197,565	174,354,442	174,354,442	
108年12月31日餘額		\$ 25,975,433	\$ 49,103,331	\$ 25,030,754	\$ 7,561,032	\$ 40,108,361	\$ 5,334,992	\$ 2,434,298	\$ 147,256	\$ 140,156,877	\$ 34,197,565	\$ 174,354,442	\$ 174,354,442	
109年1月1日餘額		\$ 25,975,433	\$ 49,103,331	\$ 25,030,754	\$ 7,561,032	\$ 40,108,361	\$ 5,334,992	\$ 2,434,298	\$ 147,256	\$ 140,156,877	\$ 34,197,565	\$ 174,354,442	\$ 174,354,442	
本期合併總損益		-	-	-	-	25,485,231	-	-	-	25,485,231	1,899,108	27,384,339	27,384,339	
本期其他綜合損益		-	-	-	-	(119,914)	-	326,268	(16,640)	(6,795,274)	(2,154,765)	(8,950,039)	(8,950,039)	
本期綜合損益總額		-	-	-	-	25,365,317	-	326,268	(16,640)	18,689,957	(255,657)	18,434,300	18,434,300	
108年度盈餘分配	六(十九)	-	-	-	-	(2,311,780)	-	-	-	-	-	-	-	
提列法定盈餘公積		-	-	-	-	61,002	-	-	-	-	-	-	-	
提列特別盈餘公積		-	-	-	-	(12,987,717)	-	-	-	(12,987,717)	-	(12,987,717)	(12,987,717)	
分配股東現金股利		-	-	-	-	-	-	-	-	195,879	-	195,879	195,879	
對子公司所有權權益變動		-	-	-	-	-	-	-	-	155,658	-	155,658	155,658	
實際取得或處分子公司股權價格與帳面價值差異	六(三十二)	-	-	-	-	(1,754,186)	-	1,754,186	-	-	-	-	-	
非控制權益增減		-	-	-	-	-	-	-	-	-	-	-	-	
處分透過其他綜合損益按公允價值衡量之權益工具	六(三)	-	-	-	-	48,300,040	(12,319,980)	(353,844)	130,616	145,899,338	32,690,303	178,589,641	178,589,641	
109年12月31日餘額		\$ 25,975,433	\$ 49,202,505	\$ 27,342,534	\$ 7,622,034	\$ 48,300,040	\$ 12,319,980	\$ 353,844	\$ 130,616	\$ 145,899,338	\$ 32,690,303	\$ 178,589,641	\$ 178,589,641	

董事長：海英復




經理人：鄭平



會計主管：王淑玲




後附合併財務報表附註為本合併財務報告之一部分，請併同參閱。


 台達電子工業股份有限公司及子公司
 合併現金流量表
 民國109年及108年1月1日至12月31日

單位：新台幣仟元

	附註	109 年 度	108 年 度
營業活動之現金流量			
本期稅前淨利		\$ 34,275,283	\$ 29,154,409
調整項目			
收益費損項目			
折舊費用	六(九)(十) (二十六)	12,024,107	10,912,594
攤銷費用	六(十二) (二十六)	3,846,049	3,072,851
預期信用減損利益	十二(二)	(144,067)	(56,068)
透過損益按公允價值衡量金融資產及負債之淨利益	六(二)(二十四)	(71,489)	(365,965)
利息費用	六(二十五)	375,837	731,745
利息收入	六(二十二)	(544,147)	(886,537)
股利收入	六(二十三)	(190,171)	(282,302)
股份基礎給付酬勞(迴轉)成本	六(三十)	(900)	41,176
採用權益法認列之關聯企業損失(利益)之份額	六(八)	59,596	(141,877)
處分不動產、廠房及設備損失	六(二十四)	67,529	56,441
處分投資損失(利益)	六(二十四)	95,654	(6,001,894)
非金融資產減損損失(迴轉利益)	六(二十四)	801,712	(90,215)
與營業活動相關之資產/負債變動數			
與營業活動相關之資產之淨變動			
強制透過損益按公允價值衡量之金融資產		(572,564)	283,898
合約資產		(1,300,311)	812,339
應收票據		83,033	274,603
應收帳款		(5,900,888)	8,306,424
應收帳款-關係人		221,360	2,833,432
其他應收款		(314,845)	(7,740)
存貨		(5,393,170)	5,641,877
預付款項		232,351	(321,976)
其他流動資產		101,682	(328)
其他非流動資產		71,407	130,389
與營業活動相關之負債之淨變動		1,653,725	708,890
合約負債		(18,899)	13,714
應付票據		6,710,023	(6,723,132)
應付帳款		(2,556)	(2,381,143)
應付帳款-關係人		4,055,801	(127,974)
其他應付款		30,801	(679,602)
其他流動負債		1,974	682,490
其他非流動負債		()	()
營運產生之現金流入		50,253,917	45,590,519
收取之利息		537,327	942,187
收取之股利		188,495	282,302
支付之利息		(376,796)	(729,218)
支付之所得稅		(3,752,891)	(4,175,022)
營業活動之淨現金流入		46,850,052	41,910,768

(續次頁)


 台達電子工業股份有限公司及子公司
 合併現金流量表
 民國109年及108年1月1日至12月31日

單位：新台幣仟元

	附註	109 年 度	108 年 度
投資活動之現金流量			
取得透過其他綜合損益按公允價值衡量之金融資產		\$ -	(\$ 11,190)
處分透過其他綜合損益按公允價值衡量之金融資產	六(三)	501,867	1,114,871
透過損益按公允價值衡量金融資產清算退回股款		4,444	-
取得採用權益法之投資		-	(12,154)
處分採用權益法之投資價款		7,240	-
對子公司之收購(扣除所取得之現金)	六(三十一)	(1,088,115)	(24,018,015)
取得不動產、廠房及設備	六(九)	(17,838,456)	(16,866,186)
處分不動產、廠房及設備價款		197,480	472,561
取得無形資產	六(十二)	(684,761)	(666,967)
其他金融資產增加		(537,131)	(51,359)
其他非流動資產減少(增加)		332,660	(489,479)
投資活動之淨現金流出		(19,104,772)	(40,527,918)
籌資活動之現金流量			
短期借款(減少)增加	六(三十三)	(5,574,400)	1,316,870
舉借長期借款	六(三十三)	67,144,183	2,407,888
償還長期借款	六(三十三)	(55,596,451)	-
租賃本金償還		(517,080)	(586,249)
發放現金股利	六(十九)	(12,987,717)	(12,987,717)
發放現金股利予非控制權益	六(二十)	(895,326)	(2,320,171)
取得子公司非控制權益之價款	六(三十二)	(398,839)	(4,276,338)
籌資活動之淨現金流出		(8,825,630)	(16,445,717)
匯率影響數		(4,167,666)	(595,829)
本期現金及約當現金增加(減少)數		14,751,984	(15,658,696)
期初現金及約當現金餘額		43,960,001	59,618,697
期末現金及約當現金餘額		\$ 58,711,985	\$ 43,960,001

後附合併財務報表附註為本合併財務報告之一部分，請併同參閱。

董事長：海英俊

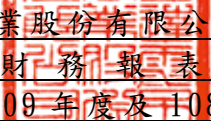


經理人：鄭平



會計主管：王淑玲




台達電子工業股份有限公司及子公司
合併財務報表附註
民國109年度及108年度

單位：新台幣仟元
(除特別註明者外)

一、公司沿革

台達電子工業股份有限公司(以下簡稱「本公司」)於中華民國設立，本公司及子公司(以下統稱「本集團」)，為全球電源管理與散熱解決方案的領導廠商，主要營業項目包括：電源供應系統、無刷直流風扇、散熱系統、微型化關鍵零組件、工業自動化、視訊顯示、資訊、網路通訊、消費性電子、節能照明、可再生能源應用、電動車充電設備、能源技術服務及智慧樓宇管理與控制解決方案等之研發、設計、製造與行銷業務。面對日益嚴重的氣候變遷，本集團長期關注環境議題，秉持「環保 節能 愛地球」的經營使命，持續開發創新節能產品及解決方案、不斷提升產品的能源轉換效率，以減輕全球暖化對人類生存的衝擊。近年來，本集團已逐步從關鍵零組件製造商邁入整體節能解決方案提供者，深耕「電源及零組件」、「自動化」與「基礎設施」三大業務範疇。

二、通過財務報表之日期及程序

本合併財務報表已於民國110年2月24日經董事會通過後發布。

三、新發布及修訂準則及解釋之適用

(一)已採用金融監督管理委員會(以下簡稱「金管會」)認可之新發布、修正後國際財務報導準則之影響

下表彙列金管會認可之民國109年適用之國際財務報導準則之新發布、修正及修訂之準則及解釋：

新發布/修正/修訂準則及解釋	國際會計準則理事會 發布之生效日
國際會計準則第1號及國際會計準則第8號之修正「揭露倡議-重大性之定義」	民國109年1月1日
國際財務報導準則第3號之修正「業務之定義」	民國109年1月1日
國際財務報導準則第9號、國際會計準則第39號及國際財務報導準則第7號之修正「利率指標變革」	民國109年1月1日
國際財務報導準則第16號之修正「新型冠狀病毒肺炎相關租金減讓」	民國109年6月1日(註)

註：金管會允許提前於民國109年1月1日適用。

本集團經評估上述準則及解釋對本集團財務狀況與財務績效並無重大影響。

(二) 尚未採用金管會認可之新發布、修正後國際財務報導準則之影響

下表彙列金管會認可之民國 110 年適用之國際財務報導準則之新發布、修正及修訂之準則及解釋：

<u>新發布/修正/修訂準則及解釋</u>	<u>國際會計準則理事會 發布之生效日</u>
國際財務報導準則第4號之修正「暫時豁免適用國際財務報導準則第9號之延長」	民國110年1月1日
國際財務報導準則第9號、國際會計準則第39號、國際財務報導準則第7號、國際財務報導準則第4號及國際財務報導準則第16號之第二階段修正「利率指標變革」	民國110年1月1日

本集團經評估上述準則及解釋對本集團財務狀況與財務績效並無重大影響。

(三) 國際會計準則理事會已發布但尚未經金管會認可之國際財務報導準則之影響

下表彙列國際會計準則理事會已發布但尚未納入金管會認可之國際財務報導準則之新發布、修正及修訂之準則及解釋：

<u>新發布/修正/修訂準則及解釋</u>	<u>國際會計準則理事會 發布之生效日</u>
國際財務報導準則第3號之修正「對觀念架構之索引」	民國111年1月1日
國際財務報導準則第10號及國際會計準則第28號之修正「投資者與其關聯企業或合資間之資產出售或投入」	待國際會計準則理事會決定
國際財務報導準則第17號「保險合約」	民國112年1月1日
國際財務報導準則第17號「保險合約」之修正	民國112年1月1日
國際會計準則第1號之修正「負債之流動或非流動分類」	民國112年1月1日
國際會計準則第1號之修正「會計政策之揭露」	民國112年1月1日
國際會計準則第8號之修正「會計估計之定義」	民國112年1月1日
國際會計準則第16號之修正「不動產、廠房及設備：達到預定使用狀態前之價款」	民國111年1月1日
國際會計準則第37號之修正「虧損性合約履行合約之成本」	民國111年1月1日
2018-2020週期之年度改善	民國111年1月1日

本集團經評估上述準則及解釋對本集團財務狀況與財務績效並無重大影響。

四、重大會計政策之彙總說明

編製本合併財務報告所採用之主要會計政策說明如下。除另有說明外，此等政策在所有報導期間一致地適用。

(一) 遵循聲明

本合併財務報告係依據證券發行人財務報告編製準則與金管會認可之國際財務報導準則、國際會計準則、解釋及解釋公告(以下簡稱 IFRSs)編製。

(二) 編製基礎

1. 除下列重要項目外，本合併財務報告係按歷史成本編製：

- (1) 按公允價值衡量之透過損益按公允價值衡量之金融資產及負債(包括衍生工具)。
- (2) 按公允價值衡量之透過其他綜合損益按公允價值衡量之金融資產。
- (3) 按退休基金資產減除確定福利義務現值之淨額認列之確定福利負債。

2. 編製符合 IFRSs 之財務報告需要使用一些重要會計估計，在應用本集團的會計政策過程中亦需要管理階層運用其判斷，涉及高度判斷或複雜性之項目，或涉及合併財務報表之重大假設及估計之項目，請詳附註五說明。

(三) 合併基礎

1. 合併財務報告編製原則

- (1) 本集團將所有子公司納入合併財務報告編製之個體。子公司指受本集團控制之個體(包括結構型個體)，當本集團暴露於來自對該個體之參與之變動報酬或對該等變動報酬享有權利，且透過對該個體之權力有能力影響該等報酬時，本集團即控制該個體。子公司自本集團取得控制之日起納入合併財務報表，於喪失控制之日起終止合併。
- (2) 集團內公司間之交易、餘額及未實現損益業已銷除。子公司之會計政策與本集團採用之政策一致。
- (3) 損益及其他綜合損益各組成部分歸屬於母公司業主及非控制權益；綜合損益總額亦歸屬於母公司業主及非控制權益，即使因而導致非控制權益發生虧損餘額。
- (4) 對子公司持股之變動若未導致喪失控制(與非控制權益之交易)，係作為權益交易處理，亦即視為與業主間進行之交易。非控制權益之調整金額與所支付或收取對價之公允價值間之差額係直接認列於權益。
- (5) 當集團喪失對子公司之控制，對前子公司之剩餘投資係按公允價值重新衡量，並作為原始認列金融資產之公允價值或原始認列投資關聯企業或合資之成本，公允價值與帳面金額之差額認列為當期損益。對於先前認列於其他綜合損益與該子公司有關之所有金額，其會計處理與本集團若直接處分相關資產或負債之基礎相同，亦即如先前認列為其他綜合損益之利益或損失，於處分相關資產或負債時將被重分類為損益，則當喪失對子公司之控制時，將該利益或損失自權益重分類為損益。

2. 列入合併財務報告之子公司：

編號	投資公司 名稱	子公司 名稱	業務性質	合併所持股權百分比		說明
				109年 12月31日	108年 12月31日	
1.	台達電子工業股份有限公司	Delta International Holding Limited (DIH)	投資事業	100.00	100.00	
2.	"	Delta Networks Holding Limited (DNH)	"	100.00	100.00	
3.	"	Delta Electronics (Netherlands) B. V. (DEN)	經營電源、視訊、零組件、機電等產品及材料之買賣	100.00	100.00	
4.	台達電子工業股份有限公司、DIH	進準光學(香港)股份有限公司(進準香港)	投資事業	100.00	100.00	(註1)
5.	台達電子工業股份有限公司	乾坤科技股份有限公司(乾坤)	薄膜光電元件等之研究、開發、生產、製造與銷售	100.00	100.00	
6.	"	達爾生技股份有限公司(達爾)	醫療器材製造、批發與銷售	100.00	100.00	
7.	"	台達資本股份有限公司(台達資本)	投資事業	100.00	100.00	
8.	"	Delta Electronics Int'l (Singapore) Pte. Ltd. (DEIL-SG)	經營及銷售電子產品	100.00	100.00	
9.	"	展茂光電股份有限公司(展茂)	租賃服務等	99.97	99.97	
10.	台達電子工業股份有限公司、DEN/台達電子工業股份有限公司、DEN、Castle Horizon Limited、Energy Dragon Global Limited	Delta America Ltd. (DAL)	投資事業	100.00	100.00	(註2)

編號	投資公司 名稱	子公司 名稱	業務性質	合併所持股權百分比		說明
				109年 12月31日	108年 12月31日	
11.	DEN	Delta Electronics (H.K.) Ltd. (DHK)	投資事業及提供作業管理服務	100.00	100.00	
12.	DIH	DEI Logistics (USA) Corp. (ALI)	提供海外發貨倉儲作業服務	100.00	100.00	
13.	"	Delta Electronics (Japan), Inc. (DEJ)	經營電源、視訊等產品及材料之買賣	100.00	100.00	
14.	DEN	Drake Investment (HK) Limited (Drake-HK)	投資事業	100.00	100.00	
15.	DGSG、Drake-HK、Boom	中達電通股份有限公司 (中達電通)	經營不斷電式電源供應器等電子產品之銷售業務	95.91	95.91	
16.	DIH	Vivitek Corporation (Vivitek)	經營投影機等產品及材料之買賣	100.00	100.00	
17.	DEN	Delta Greentech SGP Pte. Ltd. (DGSG)	投資事業	100.00	100.00	
18.	DIH	Delta Electronics Europe Ltd. (DEU)	維修中心及提供支援服務	100.00	100.00	
19.	DEN	Boom Treasure Limited (Boom)	投資事業	100.00	100.00	
20.	DIH	Apex Investment (HK) Limited (Apex-HK)	"	100.00	100.00	(註3)
21.	"	Galaxy Star Investment (HK) Limited (Galaxy Star-HK)	"	100.00	100.00	(註3)
22.	"	Jade Investment (HK) Limited (Jade-HK)	"	100.00	100.00	(註3)

編號	投資公司 名稱	子公司 名稱	業務性質	合併所持股權百分比		說明
				109年 12月31日	108年 12月31日	
23.	DHK	台達電子(東莞) 有限公司 (台達電子東莞)	經營變壓器及散 熱等電子產品之 製造及銷售業務	100.00	100.00	
24.	"	台達電子電源(東莞) 有限公司 (台達電子電源)	經營電源供應器 等電子產品之製 造及銷售業務	100.00	100.00	
25.	"	台達電子企業管理(上 海)有限公司 (台達企管)	產品外觀設計之 技術服務及管理 諮詢及各類電子 產品分銷等業務	100.00	100.00	
26.	"	中達電子(江蘇) 有限公司 (中達江蘇)	經營變壓器及電 源供應器等電子 產品之製造及銷 售業務	100.00	100.00	
27.	"	中達電子零組件 (吳江)有限公司 (中達零組件)	經營新型電子元 器件及變頻器等 電子產品之生產 及銷售業務	100.00	100.00	
28.	"	中達視訊(吳江) 有限公司 (中達視訊)	經營彩色影像投 射器等之生產及 銷售業務	100.00	100.00	
29.	"	中達電子(蕪湖) 有限公司 (中達蕪湖)	經營LED燈源及 電源供應器等電 子產品之製造及 銷售業務	100.00	100.00	
30.	"	台達電子(郴州) 有限公司 (台達電子郴州)	經營變壓器等電 子產品之製造及 銷售業務	100.00	100.00	

編號	投資公司 名稱	子公司 名稱	業務性質	合併所持股權百分比		說明
				109年 12月31日	108年 12月31日	
31.	DHK	華豐電子科技(蕪湖)有限公司 (華豐蕪湖)	研發、生產、加工及銷售新型電子元器件(片式元器件、敏感元器件、混合集成電路)、模具，加工合金鋼粉半成品；貨物或技術進出口業務	100.00	-	(註24)
32.	DHK、DIH	Delta Electronics International Mexico S.A. DE C.V. (DEIL-MX)	工業自動化產品及通訊設備用電源管理系統之銷售	100.00	100.00	
33.	DHK	達而泰(天津)實業有限公司 (達而泰)	經營電壓控制器等電子產品之製造及銷售業務	100.00	100.00	
34.	"	台達電子(平潭)有限公司 (台達電子平潭)	電子產品、節能設備批發銷售等	100.00	100.00	
35.	DEJ	Addtron Technology (Japan), Inc. (AT Japan)	電腦網路及週邊設備之買賣	100.00	100.00	
36.	"	Delta Electronics (Korea), Inc. (Delta Korea)	經營電源、視訊、零組件、機電等產品及材料之買賣	100.00	100.00	
37.	台達電子郴州	郴州台達科技有限公司 (郴州台達科技)	經營變壓器等電子產品之製造及銷售業務	100.00	100.00	
38.	台達電子東莞、台達企管	東莞市台達能源科技有限公司 (東莞台達能源)	節能技術開發、節能設備及能源管理系統開發及技術諮詢服務	-	100.00	(註4)
39.	台達企管、中達電通	上海中達能源科技有限公司 (上海中達能源)	合同能源管理、節能技術開發、節能設備及能源管理系統開發、諮詢服務及安裝銷售等	100.00	100.00	

編號	投資公司 名稱	子公司 名稱	業務性質	合併所持股權百分比		說明
				109年 12月31日	108年 12月31日	
40.	DNH	Delta Networks, Inc. (DNI Cayman)	投資事業	100.00	100.00	
41.	DNI Cayman	Delta Networks (HK) Limited (DNHK)	"	100.00	100.00	
42.	DNHK	達創科技(東莞) 有限公司 (達創東莞)	其他無線電廣播 接收器及寬頻接 入網通信系統設 備等產品製造及 銷售業務	100.00	100.00	
43.	乾坤	Fairview Assets Ltd. (Fairview)	投資事業	100.00	100.00	
44.	Fairview	Grandview Holding Ltd. (Grandview)	"	100.00	100.00	
45.	Grandview	CYNTEC HOLDING (HK) LIMITED (CHK)	"	100.00	100.00	
46.	"	Cyntec International Ltd. (CIL-Labuan)	貿易業	100.00	100.00	
47.	CHK	吳江華豐電子 科技有限公司 (華豐)	研發、生產新型 電子元器件(片 式元器件、敏感 元器件、混合集 成電路)，銷售 自產產品，從事 與生產產品同類 商品的批發及進 出口業務	100.00	100.00	
48.	達爾	蘇州爾達醫療 設備有限公司 (蘇州爾達)	醫療器材製造 、批發與銷售	100.00	100.00	

編號	投資公司 名稱	子公司 名稱	業務性質	合併所持股權百分比		說明
				109年 12月31日	108年 12月31日	
49.	DIH	ELTEK AS	經營電源供應器等之研發及銷售業務	100.00	100.00	
50.	DEN	Castle Horizon Limited	投資事業	-	100.00	(註5)
51.	"	Energy Dragon Global Limited	"	-	100.00	(註5)
52.	DIH	Delta Controls Inc. (DCI)	提供樓宇管理與控制解決方案	100.00	100.00	
53.	"	DELTA ELECTRONICS HOLDING (USA) INC.	投資事業	100.00	100.00	
54.	ELTEK AS	ELTEK PAKISTAN (PRIVATE) LIMITED	經營電源供應器等之銷售業務	100.00	100.00	
55.	"	Eltek Deutschland GmbH	經營電源供應器等之銷售業務及系統建置業務	100.00	100.00	
56.	Delta Energy Systems (Singapore) PTE. LTD. /ELTEK AS	ELTEK AUSTRALIA PTY LIMITED	"	100.00	100.00	(註6)
57.	ELTEK AS	Eltek Egypt for Power Supply S. A. E.	經營電源供應器等之銷售業務	95.00	95.00	
58.	"	Eltek SGS Pvt Ltd.	經營電源供應器等之銷售業務及系統建置業務	100.00	100.00	
59.	ELTEK AS、Eltek SGS Pvt Ltd.	Eltek SGS Mechanics Pvt Ltd.	經營電源供應器等之銷售業務	51.00	51.00	
60.	Delta Electronics (Poland) Sp. z o.o. /ELTEK AS	Eltek Polska Sp. z o.o. (Eltek Polska)	"	100.00	51.04	(註7) (註8)
61.	ELTEK AS	ELTEK POWER FRANCE SAS	"	100.00	100.00	
62.	"	ELTEK LIMITED	投資及貿易業	100.00	100.00	
63.	"	ELTEK MEA DMCC	經營電源供應器等之銷售業務	100.00	100.00	

編號	投資公司 名稱	子公司 名稱	業務性質	合併所持股權百分比		說明
				109年 12月31日	108年 12月31日	
64.	ELTEK MEA DMCC、 ELTEK AS	ELTEK KENYA LIMITED	經營電源供應器 之銷售業務	100.00	100.00	
65.	"	ELTEK WEST AFRICA LIMITED	"	100.00	100.00	
66.	ELTEK AS	Eltek Italia S.r.l.	經營電源供應器 等之銷售業務	100.00	100.00	
67.	"	Delta Electronics (Sweden) AB	經營電源供應器 銷售業務	100.00	100.00	(註9)
68.	"	Eltek Power (UK) Ltd.	經營電源供應器 之銷售業務	100.00	100.00	
69.	Delta Solutions (Finland) Oy/ELTEK AS	Eltek Power Oy	經營電源供應器 等之銷售業務	100.00	100.00	(註10)
70.	ELTEK AS	000 Eltek	經營電源供應器 等之銷售業務及 系統建置業務	100.00	100.00	
71.	"	ELTEK ENERJI SISTEMLERI LIMITED SIRKETI	經營電源供應器 等之銷售業務	-	100.00	(註11)
72.	Eltek Deutschland GmbH	Eltek Montage GmbH	經營電源供應器 之安裝及維修服 務業務	100.00	100.00	
73.	DEIL-SG	ELTEK POWER INCORPORATED	經營電源供應器 等之銷售業務	100.00	100.00	
74.	"	ELTEK POWER CO., LTD.	"	100.00	100.00	(註12)
75.	"	ELTEK POWER (CAMBODIA) LTD.	"	100.00	100.00	
76.	"	ELTEK POWER (MALAYSIA) SDN. BHD.	"	100.00	100.00	(註13)

編號	投資公司 名稱	子公司 名稱	業務性質	合併所持股權百分比		說明
				109年 12月31日	108年 12月31日	
77.	ELTEK LIMITED	ELTEK CVI LIMITED	投資事業	-	100.00	(註14)
78.	DHK	易達電源科技(東莞)有限公司	開發、生產和銷售接入網路通訊配套智能化電源設備及系統，生產和銷售再生能源配套智能化電源設備	100.00	100.00	
79.	DELTA ELECTRONICS HOLDING (USA) INC.	DELTA ELECTRONICS (USA) INC.	經營電源供應器等之製造及銷售業務	100.00	100.00	
80.	DELTA ELECTRONICS (USA) INC.	DELTA ELECTRONICS (ARGENTINA) S. R. L.	經營電源供應器等之銷售業務	100.00	100.00	
81.	DEN、DELTA ELECTRONICS (USA) INC.	Eltek Sistemas de Energia Industrial e Comercio S. A.	經營電源供應器等之製造及銷售業務	100.00	100.00	
82.	"	DELTA ELECTRONICS (PERU) INC. S. R. L.	經營電源供應器等之銷售業務	100.00	100.00	
83.	"	DELTA ELECTRONICS (COLOMBIA) S. A. S.	"	100.00	100.00	
84.	DELTA ELECTRONICS (USA) INC.、DELTA ELECTRONICS HOLDING (USA) INC.	Eltekenegy Services, S. A. de C. V.	"	100.00	100.00	
85.	"	Eltekenegy International de México, S. de R. L. de C. V.	"	100.00	100.00	
86.	DAL	Delta Electronics (Americas) Ltd.	經營電子零組件之銷售業務	100.00	100.00	

編號	投資公司 名稱	子公司 名稱	業務性質	合併所持股權百分比		說明
				109年 12月31日	108年 12月31日	
87.	DAL	Delta Solar Solutions LLC	投資事業	100.00	100.00	
88.	Delta Electronics (Americas) Ltd.	2009 PPA LLC	經營電力供應銷售業務	-	100.00	(註15)
89.	Delta Solar Solutions LLC	DSS-CI LLC	經營太陽能發電系統出租	100.00	100.00	
90.	"	DSS-USF LLC	"	100.00	100.00	
91.	乾坤	力林科技股份有限公司(力林)	電源管理IC設計	100.00	59.03	(註16)
92.	上海中達能源科技有限公司	上海浦環中達能源科技有限公司	能源科技、環保科技領域技術開發與諮詢及節能設備設計及銷售	100.00	100.00	
93.	DEIL-SG	Loy Tec electronics GmbH (Loy Tec)	提供樓宇管理與控制解決方案	100.00	100.00	
94.	Loy Tec	LOYTEC Americas, Inc.	"	-	100.00	(註14)
95.	DHK	台達智能科技(北京)有限公司	機電、電信及電路設備安裝	100.00	100.00	
96.	"	台達電子(西安)有限公司	電腦及其週邊設備、軟體買賣	100.00	100.00	
97.	台達電子工業股份有限公司	羽冠電腦科技股份有限公司(羽冠)	電腦及週邊設備、資訊系統軟體及硬體之設計及銷售業務	-	100.00	(註17)
98.	羽冠	羽冠(南京)系統集成有限公司	"	-	100.00	(註18)

編號	投資公司 名稱	子公司 名稱	業務性質	合併所持股權百分比		說明
				109年 12月31日	108年 12月31日	
99.	DIH/Delta Greentech (Netherlands) B. V. 、DIH	Delta Electronics (Switzerland) AG (DECH)	投資事業、經營 電子產品之研發 及買賣	100.00	100.00	(註19)
100.	DEN/DEN、Delta Greentech (Netherlands) B. V.	Delta Greentech Electronics Industry LLC	經營電子產品之 行銷及銷售業務	100.00	100.00	(註20)
101.	DEN、Delta Electronics (USA) INC.	Delta Greentech (Brasil) S. A. (DGB)	經營電子產品之 製造及買賣	100.00	100.00	
102.	DECH	Delta Electronics (Czech Republic), spol. s. r. o.	經營電子產品之 買賣	100.00	100.00	
103.	"	Delta Electronics (Italy) S. r. l.	"	100.00	100.00	
104.	"	Delta Electronics (Poland) Sp. z o. o.	"	100.00	100.00	
105.	"	Delta Solutions (Finland) Oy	"	100.00	100.00	
106.	"	Delta Electronics Solutions (Spain) SL	"	100.00	100.00	
107.	ELTEK POWER FRANCE SAS/DECH	Delta Electronics (France) SA	"	100.00	100.00	(註21)
108.	Delta Electronics (Sweden) AB/DECH	Delta Energy Systems (Sweden) AB	"	100.00	100.00	(註22)

編號	投資公司 名稱	子公司 名稱	業務性質	合併所持股權百分比		說明
				109年 12月31日	108年 12月31日	
109.	台達電子工業股份有限公司	晶睿通訊股份有限公司(晶睿)	影音壓縮軟體及編碼、網路影音伺服器、網路攝影機及相關零組件之製造及銷售	52.65	49.87	(註23)
110.	晶睿、睿盈	睿緻科技股份有限公司(睿緻)	多媒體積體電路之設計及銷售	54.41	54.41	
111.	晶睿	Vivotek Holdings, Inc.	控股公司	100.00	100.00	
112.	"	睿盈投資股份有限公司(睿盈)	網通產業之投資	100.00	100.00	
113.	"	Vivotek Netherlands B. V.	銷售服務	100.00	100.00	
114.	"	Vivotek (Japan) Inc.	"	100.00	100.00	
115.	Vivotek Holdings, Inc.	Vivotek USA, Inc.	網路攝影機及相關零組件之銷售	100.00	100.00	
116.	睿盈	Wellstates Investment, LLC	投資及商業不動產租賃等	100.00	100.00	
117.	晶睿	歐特斯股份有限公司(歐特斯)	網路攝影機及相關零組件之銷售	100.00	100.00	
118.	睿盈	高譽科技股份有限公司(高譽)	"	56.21	56.21	
119.	"	Vivotek Middle East FZCO	"	89.99	89.99	
120.	"	新思代科技股份有限公司(新思代)	照明設備之銷售	51.00	51.00	
121.	DEN	DELTA ELECTRONICS BRASIL LTDA.	經營電子產品之製造及買賣	100.00	100.00	

編號	投資公司 名稱	子公司 名稱	業務性質	合併所持股權百分比		說明
				109年 12月31日	108年 12月31日	
122.	台達電子工業股份有限公司、DEIL-SG、DIH	Delta Electronics (Thailand) Public Company Limited (DET)	電源供應器、其他電子設備及零組件之製造及出口	63.78	63.78	
123.	DET	DET International Holding Limited	投資事業	100.00	100.00	
124.	"	Delta Energy Systems (Singapore) PTE. LTD.	投資事業、貿易、管理及諮詢業務	100.00	100.00	
125.	"	Delta Green Industrial (Thailand) Co., Ltd.	不斷電式電源供應器、太陽能逆變器、電動車充電器、資料中心之整合、銷售、貿易、安裝及服務	100.00	100.00	
126.	"	Delta Electronics (Vietnam) Company Limited	電子產品買賣	100.00	-	(註24)
127.	DET International Holding Limited	DET Logistics (USA) Corporation	提供美國境內物流服務	100.00	100.00	
128.	"	Delta Energy Systems (Germany) GmbH	電子產品研發、行銷及銷售業務	100.00	100.00	
129.	"	Delta Energy Systems (India) Private Ltd.	電子產品行銷及銷售業務	100.00	100.00	
130.	DET International Holding Limited、Delta Energy Systems (Singapore) PTE. LTD.	Delta Electronics (Slovakia) s. r. o.	電源供應器、電源系統、OEM電源系統製造及銷售業務	100.00	100.00	

編號	投資公司 名稱	子公司 名稱	業務性質	合併所持股權百分比		說明
				109年 12月31日	108年 12月31日	
131.	DET International Holding Limited	Delta Energy Systems (Romania) S. R. L.	研發	100.00	100.00	
132.	Delta Energy Systems (Germany) GmbH	Delta Energy Systems Property (Germany) GmbH	產權業務	100.00	100.00	
133.	Delta Energy Systems (Singapore) PTE. LTD.	Delta Electronics (Australia) Pty. Ltd.	再生能源產品行銷及銷售業務	100.00	100.00	
134.	"	Delta Electronics India Pvt. Ltd.	非通訊電源系統及不斷電式電源供應器之製造、行銷及銷售不斷電式電源供應器	100.00	100.00	
135.	"	Delta Electronics (Myanmar) Co., Ltd.	機械及運用於CMP製程之電子產品之製造	100.00	100.00	
136.	"	Delta Energy Systems (UK) Ltd.	電子產品之研發	100.00	100.00	
137.	"	Delta PBA Engineering Solutions Co., Ltd.	提供工業自動化解決方案	51.00	51.00	
138.	"	Delta Greentech (Netherlands) Cooperatie U. A.	投資事業	100.00	100.00	
139.	Delta Greentech (Netherlands) Cooperatie U. A.	Delta Greentech (Netherlands) B. V.	"	100.00	100.00	
140.	Delta Greentech (Netherlands) B. V.	Delta Energy Systems LLC	電源系統之行銷及銷售	100.00	100.00	

編號	投資公司 名稱	子公司 名稱	業務性質	合併所持股權百分比		說明
				109年 12月31日	108年 12月31日	
141.	Delta Greentech (Netherlands) B.V.	Eltek s.r.o.	製造通訊電源系 統	100.00	100.00	
142.	"	Delta Electronics (Automotive) Americas Inc.	研發汽車動力及 牽引逆變器	100.00	100.00	
143.	DEN	Amerlux, LLC (Amerlux)	專用照明系統及 設施之設計及生 產	100.00	100.00	
144.	Amerlux, LLC	Amerlux Lighting Asia, LLC	投資事業	100.00	100.00	
145.	Amerlux Lighting Asia, LLC	Amerlux Lighting Hong Kong Limited	"	100.00	100.00	
146.	Amerlux Lighting Hong Kong Limited	廣州埃墨勒施照 明器具有限公司	燈具、裝飾物品 之批發	100.00	100.00	
147.	DIH	Digital Projection International Ltd. (DPI)	投資事業	100.00	-	(註24)
148.	Digital Projection International Ltd.	Digital Projection Holdings Ltd.	"	100.00	-	(註24)
149.	Digital Projection Holdings Ltd.	Digital Projection Ltd.	經營投影機產品 之研發及買賣	100.00	-	(註24)
150.	Digital Projection Ltd.	Digital Projection Inc.	經營投影機產品 之買賣	100.00	-	(註24)
151.	DEN	Trihedral Engineering Limited (Trihedral)	軟體和相關工程 服務	100.00	-	(註24)
152.	Trihedral	Trihedral Inc.	"	100.00	-	(註24)
153.	Trihedral Inc.	Trihedral UK Limited	"	100.00	-	(註24)

- (註1) 於民國 109 年度因進行清算程序分別匯回股本 USD 5,250,000 及 USD 8,000,000 予台達電子工業股份有限公司及 DIH, 截至民國 109 年 12 月 31 日清算程序尚未完成。
- (註2) 如註 5 所述解散清算案, 投資公司變更為台達電子工業股份有限公司及 DEN。
- (註3) 業已於民國 108 年 12 月辦理解散清算, 截至民國 109 年 12 月 31 日止尚未完成。
- (註4) 於民國 109 年 1 月完成解散清算。
- (註5) 於民國 109 年 2 月完成解散清算。
- (註6) ELTEK AUSTRALIA PTY LIMITED 於民國 109 年 10 月由 ELTEK AS 出售予 Delta Energy Systems (Singapore) PTE. LTD.。
- (註7) ELTEK AS 於民國 109 年 7 月以現金取得對 Eltek Polska 48.96% 股權, 其持股比例達 100%。
- (註8) Eltek Polska Sp. z o.o. (Eltek Polska) 於民國 109 年 12 月由 ELTEK AS 出售予 Delta Electronics (Poland) Sp. z o.o.。
- (註9) 原名為 Eltek Power Sweden AB, 於民國 109 年 11 月更名為 Delta Electronics (Sweden) AB。
- (註10) Eltek Power Oy 於民國 109 年 10 月由 ELTEK AS 出售予 Delta Solutions (Finland) Oy。
- (註11) 於民國 109 年 12 月完成解散清算。
- (註12) 因當地法令限制, 其中 55% 股份係透過他人名義持有。
- (註13) 因當地法令限制, 其中 71% 股份係透過他人名義持有。
- (註14) 於民國 109 年 9 月完成解散清算。
- (註15) 於民國 109 年 11 月完成解散清算。
- (註16) 乾坤於民國 109 年 7 月以現金取得對力林 43.6% 股權, 其持股比例達 100%。
- (註17) 於民國 109 年 12 月併入本公司。
- (註18) 於民國 109 年 10 月完成解散清算。
- (註19) DIH 於民國 109 年 10 月向 Delta Greentech (Netherlands) B.V. 買回 DECH 49% 股權, 其持股比例達 100%。
- (註20) DEN 於民國 109 年 10 月向 Delta Greentech (Netherlands) B.V. 買回 Delta Greentech Electronics Industry LLC 49% 股權, 其持股比例達 100%。
- (註21) Delta Electronics (France) SA 於民國 109 年 11 月由 DECH 出售

予 ELTEK POWER FRANCE SAS。

(註22)Delta Energy Systems (Sweden) AB 於民國 109 年 10 月由 DECH 出售予 Eltek Power Sweden AB (已於同年 11 月更名，請詳註 9 說明)。

(註23)由於所持有股份為最大股東且其他持股分散，故納入編製合併財務報表。

(註24)民國 109 年度新成立或併購取得之公司。

3. 未列入合併財務報表之子公司：不適用。

4. 子公司會計期間不同之調整及處理方式：不適用。

5. 重大限制：不適用。

6. 對本集團具重大性之非控制權益之子公司

本集團民國 109 年及 108 年 12 月 31 日非控制權益總額分別為 \$32,690,303 及 \$34,197,565，下列為對本集團具重大性之非控制權益及所屬子公司之資訊：

子公司 名稱	主 要 營業場所	非控制權益			
		109年12月31日		108年12月31日	
		金 額	持 股 百分比	金 額	持 股 百分比
晶睿通訊股份有限公司(晶睿)	台灣	\$ 3,618,610	47.35%	\$ 3,932,420	50.13%
Delta Electronics (Thailand) Public Company limited (DET)	泰國	28,697,265	36.22%	29,761,580	36.22%

子公司彙總性財務資訊：

資產負債表

	DET	
	109年12月31日	108年12月31日
流動資產	\$ 39,887,645	\$ 32,696,207
非流動資產	58,101,498	62,551,578
流動負債	(16,133,275)	(10,944,593)
非流動負債	(2,293,690)	(2,134,279)
淨資產總額	<u>\$ 79,562,178</u>	<u>\$ 82,168,913</u>

	晶睿	
	109年12月31日	108年12月31日
流動資產	\$ 3,377,240	\$ 3,106,290
非流動資產	6,112,662	6,452,452
流動負債	(1,474,665)	(1,307,013)
非流動負債	(372,977)	(407,284)
淨資產總額	<u>\$ 7,642,260</u>	<u>\$ 7,844,445</u>

綜合損益表

	DET	
	109年度	108年度
收入	\$ 59,201,254	\$ 50,644,767
稅前淨利	5,296,072	1,754,400
所得稅費用	(194,453)	(18,852)
繼續營業單位本期淨利	5,101,619	1,735,818
其他綜合損益(稅後淨額)	76,398	(1,006,786)
本期綜合損益總額	<u>\$ 5,178,017</u>	<u>\$ 729,032</u>
綜合損益總額歸屬於非控制權益	<u>\$ 1,885,272</u>	<u>(\$ 153,674)</u>
支付予非控制權益股利	<u>\$ 767,376</u>	<u>\$ 2,184,585</u>

	晶睿	
	109年度	108年度
收入	\$ 5,544,433	\$ 6,573,617
稅前淨利	88,666	118,133
所得稅費用	(55,329)	(66,991)
繼續營業單位本期淨利	33,337	51,142
其他綜合損益(稅後淨額)	(17,700)	(9,853)
本期綜合損益總額	<u>\$ 15,637</u>	<u>\$ 41,289</u>
綜合損益總額歸屬於非控制權益	<u>(\$ 2,513)</u>	<u>\$ 1,442</u>
支付予非控制權益股利	<u>\$ 108,073</u>	<u>\$ 104,890</u>

現金流量表

	DET	
	109年度	108年度
營業活動之淨現金流入	\$ 6,774,586	\$ 5,112,438
投資活動之淨現金流出	(3,380,819)	(4,915,661)
籌資活動之淨現金流出	(2,182,722)	(2,839,443)
匯率變動對現金及約當現金之影響	(793,745)	280,456
本期現金及約當現金減少數	417,300	(2,362,210)
期初現金及約當現金餘額	12,626,085	14,877,311
期末現金及約當現金餘額	\$ 13,043,385	\$ 12,515,101

	晶睿	
	109年度	108年度
營業活動之淨現金流入	\$ 501,406	\$ 810,131
投資活動之淨現金流出	(26,421)	(220,047)
籌資活動之淨現金流出	(56,787)	(365,874)
匯率變動對現金及約當現金之影響	(16,397)	(8,709)
本期現金及約當現金增加數	401,801	215,501
期初現金及約當現金餘額	1,023,213	807,712
期末現金及約當現金餘額	\$ 1,425,014	\$ 1,023,213

(四) 外幣換算

本集團內每一個體之財務報告所列之項目，均係以該個體營運所處主要經濟環境之貨幣（即功能性貨幣）衡量。本合併財務報告係以本公司之功能性貨幣新台幣作為表達貨幣列報。

1. 外幣交易及餘額

- (1) 外幣交易採用交易日或衡量日之即期匯率換算為功能性貨幣，除了符合現金流量避險和淨投資避險而遞延於其他綜合損益者外，換算此等交易產生之換算差額認列為當期損益。
- (2) 外幣貨幣性資產及負債餘額，按資產負債表日之即期匯率評價調整，因調整而產生之換算差額認列為當期損益。
- (3) 外幣非貨幣性資產及負債餘額之換算差額為公允價值損益之一部分。屬透過損益按公允價值衡量者，按資產負債表日之即期匯率評價調整，因調整而產生之兌換差額認列為當期損益；屬透過其他綜合損益按公允價值衡量者，按資產負債表日之即期匯率評價調整，因調整而產生之兌換差額認列於其他綜合損益項目；屬非按公允價值衡量者，則按初始交易日之歷史匯率衡量。

(4)所有兌換損益在損益表之其他利益及損失列報。

2. 國外營運機構之換算

(1)功能性貨幣與表達貨幣不同之所有集團個體、關聯企業及聯合協議，其經營結果和財務狀況以下列方式換算為表達貨幣：

A. 表達於每一資產負債表之資產及負債係以該資產負債表日之收盤匯率換算；

B. 表達於每一綜合損益表之收益及費損係以當期平均匯率換算；及

C. 所有因換算而產生之兌換差額認列為其他綜合損益。

(2)當部分處分或出售之國外營運機構為關聯企業或聯合協議時，將於其他綜合損益項下之兌換差額按比例重分類於當期損益作為出售利益或損失之一部分。惟當本集團即使仍保留對前關聯企業或聯合協議之部分權益，但已喪失對國外營運機構屬關聯企業之重大影響或已喪失對國外營運機構屬聯合協議之聯合控制，則係以處分對國外營運機構之全部權益處理。

(3)當部分處分或出售之國外營運機構為子公司時，係按比例將認列為其他綜合損益之累計兌換差額重新歸屬予該國外營運機構之非控制權益。惟當本集團即使仍保留對前子公司之部分權益，但已喪失對國外營運機構屬子公司之控制，則係以處分對國外營運機構之全部權益處理。

(4)收購國外個體產生之商譽及公允價值調整視為該國外個體之資產及負債，並按期末匯率換算。

(五) 資產負債區分流動及非流動之分類標準

1. 資產符合下列條件之一者，分類為流動資產：

(1)預期將於正常營業週期中實現該資產，或意圖將其出售或消耗者。

(2)主要為交易目的而持有者。

(3)預期於資產負債表日後十二個月內實現者。

(4)現金或約當現金，但於資產負債表日後至少十二個月交換或用以清償負債受到限制者除外。

本集團將所有不符合上述條件之資產分類為非流動。

2. 負債符合下列條件之一者，分類為流動負債：

(1)預期將於正常營業週期中清償者。

(2)主要為交易目的而持有者。

(3)預期於資產負債表日後十二個月內到期清償者。

(4)不能無條件將清償期限遞延至資產負債表日後至少十二個月者。負債之條款，可能依交易對方之選擇，以發行權益工具而導致清償者，不

影響其分類。

本集團將所有不符合上述條件之負債分類為非流動。

(六) 約當現金

約當現金係指短期並具高度流動性之投資，該投資可隨時轉換成定額現金且價值變動之風險甚小。定期存款符合前述定義且其持有目的係為滿足營運上之短期現金承諾者，分類為約當現金。

(七) 透過損益按公允價值衡量之金融資產

1. 係指非屬按攤銷後成本衡量或透過其他綜合損益按公允價值衡量之金融資產。屬按攤銷後成本衡量或透過其他綜合損益按公允價值衡量之金融資產，當可消除或重大減少衡量或認列不一致時，本集團於原始認列時指定為透過損益按公允價值衡量之金融資產。
2. 本集團對於符合慣例交易之透過損益按公允價值衡量之金融資產係採用交易日會計。
3. 本集團於原始認列時按公允價值衡量，相關交易成本認列於損益，後續按公允價值衡量，其利益或損失認列於損益。
4. 當收取股利之權利確立，與股利有關之經濟效益很有可能流入，及股利金額能可靠衡量時，本集團於損益認列股利收入。

(八) 透過其他綜合損益按公允價值衡量之金融資產

1. 係指原始認列時作一不可撤銷之選擇，將非持有供交易之權益工具投資的公允價值變動列報於其他綜合損益。
2. 本集團對於符合交易慣例之透過其他綜合損益按公允價值衡量之金融資產係採用交易日會計。
3. 本集團於原始認列時按其公允價值加計交易成本衡量，後續按公允價值衡量，屬權益工具之公允價值變動認列於其他綜合損益，於除列時，先前認列於其他綜合損益之累積利益或損失後續不得重分類至損益，轉列至保留盈餘項下。當收取股利之權利確立，與股利有關之經濟效益很有可能流入，及股利金額能可靠衡量時，本集團於損益認列股利收入。

(九) 應收帳款及票據

1. 係指依合約約定，已具無條件收取因移轉商品或勞務所換得對價金額權利之帳款及票據。
2. 屬未付息之短期應收帳款及票據，因折現之影響不大，本集團係以原始發票金額衡量。
3. 本集團預期讓售之應收帳款的經營模式係以出售為目的，後續按公允價值衡量，變動認列為當期損益。

(十) 金融資產減損

本集團於每一資產負債表日，就透過其他綜合損益按公允價值衡量之債務工具投資與包含重大財務組成部分之應收帳款或合約資產，考量所有合理且可佐證之資訊(包括前瞻性者)後，對自原始認列後信用風險並未顯著增加者，按 12 個月預期信用損失金額衡量備抵損失；對自原始認列後信用風險已顯著增加者，按存續期間預期信用損失金額衡量備抵損失；就不包含重大財務組成部分之應收帳款或合約資產，按存續期間預期信用損失金額衡量備抵損失。

(十一) 金融資產之除列

本集團於符合下列情況之一時，將除列金融資產：

1. 收取來自金融資產現金流量之合約權利失效。
2. 移轉收取金融資產現金流量之合約權利，且業已移轉金融資產所有權之幾乎所有風險及報酬。
3. 移轉收取金融資產現金流量之合約權利，惟未保留對金融資產之控制。

(十二) 存貨

存貨按成本與淨變現價值孰低者衡量，成本計算平時按標準成本入帳。製成品及在製品之成本包括原料、直接人工、其他直接成本及生產相關之製造費用(按正常產能分攤)，惟不包括借款成本。比較成本與淨變現價值孰低時，採逐項比較法，淨變現價值係指在正常營業過程中之估計售價減除至完工尚須投入之估計成本及相關變動銷售費用後之餘額。

(十三) 採用權益法之投資—關聯企業

1. 關聯企業指所有本集團對其有重大影響而無控制之個體，一般係直接或間接持有其 20%以上表決權之股份。本集團對關聯企業之投資採用權益法處理，取得時依成本認列。
2. 本集團對關聯企業取得後之損益份額認列為當期損益，對其取得後之其他綜合損益份額則認列為其他綜合損益。如本集團對任一關聯企業之損失份額等於或超過其在該關聯企業之權益(包括任何其他無擔保之應收款)，本集團不認列進一步之損失，除非本集團對該關聯企業發生法定義務、推定義務或已代其支付款項。
3. 當關聯企業發生非損益及其他綜合損益之權益變動且不影響對關聯企業之持股比例時，本集團將所有權益變動按持股比例認列為「資本公積」。
4. 本集團與關聯企業間交易所產生之未實現損益業已依其對關聯企業之權益比例銷除；除非證據顯示該交易所轉讓之資產已減損，否則未實現

損失亦予以銷除。關聯企業之會計政策與本集團採用之政策一致。

5. 關聯企業增發新股時，若本集團未按比例認購或取得，致使投資比例發生變動但仍對其有重大影響，該股權淨值變動係調整「資本公積」及「採用權益法之投資」。若致使投資比例下降者，除上述調整外，與該所有權權益之減少有關而先前已認列於其他綜合損益之利益或損失，且該利益或損失於處分相關資產或負債時須被重分類至損益者，依減少比例重分類至損益。
6. 當集團喪失對關聯企業之重大影響，對原關聯企業之剩餘投資係按公允價值重新衡量，公允價值與帳面金額之差額認列為當期損益。
7. 當集團處分關聯企業時，如喪失對該關聯企業之重大影響，對於先前認列於其他綜合損益與該關聯企業有關之所有金額，其會計處理與本集團若直接處分相關資產或負債之基礎相同，亦即如先前認列為其他綜合損益之利益或損失，於處分相關資產或負債時將被重分類為損益，則當喪失對關聯企業之重大影響時，將該利益或損失自權益重分類為損益。如對該關聯企業之所有權權益降低但仍對其有重大影響，僅按比例將先前在其他綜合損益中認列之金額依上述方式轉出。

(十四) 人壽保險現金解約價值

含儲蓄性質之人壽保險，所支付之保險費如屬現金解約價值部分，列為當期保險費用之減項，並增加人壽保險現金解約價值之帳面價值。

(十五) 不動產、廠房及設備

1. 不動產、廠房及設備係以取得成本為入帳基礎，並將購建期間之有關利息資本化。
2. 後續成本只有在與該項目有關之未來經濟效益很有可能流入本集團，且該項目之成本能可靠衡量時，才包括在資產之帳面金額或認列為一項單獨資產。被重置部分之帳面金額應除列。所有其他維修費用於發生時認列為當期損益。
3. 不動產、廠房及設備之後續衡量採成本模式，除土地不提折舊外，其他按估計耐用年限(租賃改良為合約期間)以直線法計提折舊。不動產、廠房及設備各項組成若屬重大，則單獨提列折舊。
4. 本集團於每一財務年度結束對各項資產之殘值、耐用年限及折舊方法進行檢視，若殘值及耐用年限之預期值與先前之估計不同時，或資產所含之未來經濟效益之預期消耗型態已有重大變動，則自變動發生日起依國際會計準則第 8 號「會計政策、會計估計變動及錯誤」之會計估計變動規定處理。各項資產之耐用年限，除房屋及建築為 5~55 年，其餘固定資產為 2~15 年。

(十六) 承租人之租賃交易－使用權資產/租賃負債

1. 租賃資產於可供本集團使用之日認列為使用權資產及租賃負債。當租賃合約係屬短期租賃或低價值標的資產之租賃時，將租賃給付採直線法於租賃期間認列為費用。
2. 租賃負債於租賃開始日將尚未支付之租賃給付按本集團增額借款利率折現後之現值認列，租賃給付係固定給付，並減除可收取之任何租賃誘因。後續採利息法按攤銷後成本法衡量，於租賃期間提列利息費用。當非屬合約修改造成租賃期間或租賃給付變動時，將重評估租賃負債，並將再衡量數調整使用權資產。
3. 使用權資產於租賃開始日按成本認列，成本包括：
 - (1)租賃負債之原始衡量金額；及
 - (2)於開始日或之前支付之任何租賃給付。

後續採成本模式衡量，於使用權資產之耐用年限屆滿時或租賃期間屆滿時兩者之較早者，提列折舊費用。當租賃負債重評估時，使用權資產將調整租賃負債之任何再衡量數。

(十七) 投資性不動產

投資性不動產以取得成本認列，後續衡量採成本模式。除土地外，按估計耐用年限以直線法提列折舊，耐用年限為 7~50 年。

(十八) 無形資產

1. 商譽

商譽係因企業合併採收購法而產生。企業併購係以收購價格並加計相關收購之直接成本為收購價格，減除取得之可辨認淨資產公平價值之差額，認列為商譽。其中收購價格之分攤期間不得超過收購日後一年。

2. 商標權

- (1)單獨取得有限耐用年限之商標權係以取得成本認列，按估計效益年數採直線法攤銷。
- (2)部分商標權經評估將會在可預見未來持續產生淨現金流入，故視為非確定耐用年限，以取得成本認列，不予以攤銷，並每年定期進行減損測試。

3. 商譽及商標權以外無形資產主係電腦軟體、專利權、客戶關係及技術授權金等，採直線法攤銷，攤銷年限為 2~22 年。

(十九) 非金融資產減損

1. 本集團於資產負債表日針對有減損跡象之資產，估計其可回收金額，當可回收金額低於其帳面價值時，則認列減損損失。可回收金額係指一項資產之公允價值減處分成本或其使用價值，兩者較高者。當以前年度已

認列資產減損之情況不存在或減少時，則迴轉減損損失，惟迴轉減損損失而增加之資產帳面金額，不超過該資產若未認列減損損失情況下減除折舊或攤銷後之帳面金額。

2. 商譽、非確定耐用年限無形資產及尚未可供使用無形資產，應定期估計其可回收金額。當可回收金額低於其帳面價值時，則認列減損損失。商譽減損之減損損失於以後年度不予迴轉。
3. 商譽為減損測試之目的，分攤至現金產生單位。此項分攤是依據營運部門辨認，將商譽分攤至預期可從產生商譽之企業合併而受益之現金產生單位或現金產生單位群組。

(二十) 借款

借款於原始認列時按公允價值減除交易成本後之金額衡量，後續就扣除交易成本與贖回價值之任何差額採有效利息法按攤銷後成本於借款期間內衡量。

(二十一) 應付票據及帳款

應付票據及帳款係在正常營業過程中自供應商取得商品或勞務而應支付之義務。於原始認列時按公允價值衡量，後續採有效利息法按攤銷後成本衡量。惟屬未付息之短期應付帳款，因折現影響不重大，後續以原始發票金額衡量。

(二十二) 透過損益按公允價值衡量之金融負債

1. 係指除依避險會計被指定為避險工具外之衍生工具而持有供交易之金融負債。
2. 本集團於原始認列時按公允價值衡量，相關交易成本認列於損益，後續按公允價值衡量，其利益或損失認列於損益。

(二十三) 金融負債之除列

本集團於合約明定之義務履行、取消或到期時，除列金融負債。

(二十四) 金融資產及負債之互抵

當有法律上可執行之權利將所認列之金融資產及負債金額抵銷，且意圖以淨額基礎交割或同時實現資產及清償負債時，始可將金融資產及金融負債互抵，並於資產負債表中以淨額表達。

(二十五) 非避險之衍生工具及嵌入衍生工具

1. 非避險之衍生工具於原始認列時按簽訂合約當日之公允價值衡量，帳列透過損益按公允價值衡量之金融資產或負債，後續按公允價值衡量，其利益或損失認列於損益。
2. 嵌入衍生工具之金融資產混合合約，於原始認列時按合約之條款決定整體混合工具分類為透過損益按公允價值衡量之金融資產、透過

其他綜合損益按公允價值衡量之金融資產及按攤銷後成本衡量之金融資產。

3. 嵌入衍生工具之非金融資產混合合約，於原始認列時按合約之條款判斷嵌入式衍生工具與主契約之經濟特性及風險是否緊密關聯，以決定是否分離處理。當屬緊密關聯時，整體混合工具依其性質按適當之準則處理。當非屬緊密關聯時，衍生工具與主契約分離，按衍生工具處理，主契約依其性質按適當之準則處理；或整體於原始認列時指定為透過損益按公允價值衡量之金融負債。

(二十六) 避險會計

1. 本集團於避險交易開始時，就具合格避險工具與合格被避險項目間有經濟關係者，備有正式指定及書面文件，該書面文件包括對避險關係、企業之風險管理目標及避險執行策略，與本集團對避險工具、被避險項目及被規避風險本質之辨認，及如何評估避險關係是否符合避險有效性規定。
2. 本集團指定之避險關係為
 - (1) 現金流量避險：係指對現金流量變異暴險之避險，該變異係可歸因於與已認列資產或負債，或預期高度很有可能發生之交易有關的特定風險。
 - (2) 國外營運機構淨投資之避險。
3. 現金流量避險
 - (1) 與被避險項目相關之現金流量避險準備調整為下列兩者(絕對金額)孰低者：
 - A. 避險工具自避險開始後之累積利益或損失；及
 - B. 被避險項目自避險開始後之公允價值累積變動數。
 - (2) 避險工具之利益或損失中確定屬有效避險部分，認列於其他綜合損益；其他剩餘利益或損失屬避險無效性，認列於損益。
 - (3) 依上述(1)已累計於現金流量避險準備之金額按下列方式處理：
 - A. 當被避險預期交易後續導致認列非金融資產或非金融負債，或對非金融資產或非金融負債之被避險預期交易成為適用公允價值避險會計之確定承諾，本集團自現金流量避險準備移除該累計金額，並將其直接納入該資產或該負債之原始成本或其他帳面金額。
 - B. 當非屬 A. 所述情況之現金流量避險，該累計金額於被避險之期望未來現金流量影響損益之同一期間內，自現金流量避險準備重分類至損益作為重分類調整。

- C. 當該累計金額為損失且本集團預期該損失之全部或部分於未來某一或多個期間內無法回收，立即將預期無法回收之金額重分類至損益作為重分類調整。
- (4) 當避險工具已到期、出售、解約、行使或避險關係不再符合避險會計之要件時，已累計於現金流量避險準備之金額，於預期交易仍預期會發生時，於預期交易發生前仍列為其他綜合損益；於預期交易不再預期會發生時，自現金流量避險準備重分類至損益作為重分類調整。
4. 國外營運機構淨投資之避險
- (1) 按與現金流量避險類似之方式處理。
- (2) 避險工具之利益或損失中確定屬有效避險部分，認列於其他綜合損益；無效部分認列於損益。
- (3) 與避險有效部分有關且先前已累計於外幣換算準備之避險工具累積利益或損失，於處分或部分處分國外營運機構時，自權益重分類至損益作為重分類調整。

(二十七) 員工福利

1. 退休金

(1) 確定提撥計畫

對於確定提撥計畫，係依權責發生基礎將應提撥之退休基金數額認列為當期之退休金成本。預付提撥金於可退還現金或減少未來給付之範圍內認列為資產。

(2) 確定福利計畫

A. 確定福利計畫下之淨義務係以員工當期或過去服務所賺得之未來福利金額折現計算，並以資產負債表日之確定福利義務現值減除計畫資產之公允價值。確定福利淨義務每年由精算師採用預計單位福利法計算，折現率係使用資產負債表日與確定福利計畫之貨幣及期間一致之政府公債（於資產負債表日）之市場殖利率。

B. 確定福利計畫產生之再衡量數於發生當期認列於其他綜合損益，並表達於保留盈餘。

C. 前期服務成本之相關費用立即認列為損益。

2. 員工酬勞及董監酬勞

員工酬勞及董監事酬勞係於具法律或推定義務且金額可合理估計時，認列為費用及負債。嗣後決議實際配發金額與估列金額有差異時，則按會計估計變動處理。另以股票發放員工酬勞者，計算股數之基礎為

董事會決議日前一收盤價。

(二十八) 員工股份基礎給付

1. 以權益交割之股份基礎給付協議係於給與日以所給與權益商品之公允價值衡量所取得之員工勞務，於既得期間認列為酬勞成本，並相對調整權益。權益商品之公允價值應反映市價既得條件及非既得條件之影響。認列之酬勞成本係隨著預期將符合服務條件及非市價既得條件之獎酬數量予以調整，直至最終認列金額係以既得日既得數量認列。
2. 限制員工權利新股：
 - (1) 於給與日以所給與之權益商品公允價值基礎於既得期間認列酬勞成本。
 - (2) 員工無須支付價款取得限制員工權利新股，員工於既得期間內離職，本集團有權無償收回其股份並辦理註銷。未達既得條件前，無股息、紅利及資本公積之受配權。

(二十九) 所得稅

1. 所得稅費用包含當期及遞延所得稅。除與列入其他綜合損益或直接列入權益之項目有關之所得稅分別列入其他綜合損益或直接列入權益外，所得稅係認列於損益。
2. 本集團依據營運及產生應課稅所得之所在國家在資產負債表日已立法或已實質性立法之稅率計算當期所得稅。管理階層就適用所得稅相關法規定期評估所得稅申報之狀況，並在適用情況下根據預期須向稅捐機關支付之稅款估列所得稅負債。未分配盈餘依所得稅法加徵之所得稅，嗣盈餘產生年度之次年度於股東會通過盈餘分派案後，始就實際盈餘之分派情形，認列未分配盈餘所得稅費用。
3. 遞延所得稅採用資產負債表法，按資產及負債之課稅基礎與其於合併資產負債表之帳面金額所產生之暫時性差異認列。源自於原始認列之商譽所產生之遞延所得稅負債則不予認列，若遞延所得稅源自於交易（不包括企業合併）中對資產或負債之原始認列，且在交易當時未影響會計利潤或課稅所得（課稅損失），則不予認列。若投資子公司產生之暫時性差異，本集團可以控制暫時性差異迴轉之時點，且暫時性差異很有可能於可預見之未來不會迴轉者則不予認列。遞延所得稅採用在資產負債表日已立法或已實質性立法，並於有關之遞延所得稅資產實現或遞延所得稅負債清償時預期適用之稅率（及稅法）為準。
4. 遞延所得稅資產於暫時性差異很有可能用以抵減未來應課稅所得之範圍內認列，並於每一資產負債表日重評估未認列及已認列之遞延

所得稅資產。

5. 當有法定執行權將所認列之當期所得稅資產及負債金額互抵且有意圖以淨額基礎清償或同時實現資產及清償負債時，始將當期所得稅資產及當期所得稅負債互抵；當有法定執行權將當期所得稅資產及當期所得稅負債互抵，且遞延所得稅資產及負債由同一稅捐機關課徵所得稅之同一納稅主體、或不同納稅主體產生但各主體意圖以淨額基礎清償或同時實現資產及清償負債時，始將遞延所得稅資產及負債互抵。

(三十)股本

普通股分類為權益，直接歸屬於發行新股或認股權之增額成本以扣除所得稅後之淨額於權益中列為價款減項。

(三十一)股利分配

分派予本公司股東之股利於本公司股東會決議分派股利時於財務報表認列，分派現金股利認列為負債。

(三十二)收入認列

1. 商品銷售

- (1) 本集團製造並銷售電腦、資訊、汽車、電機之電源供應設備、自動化設備及零組件相關產品，銷貨收入於產品之控制移轉予客戶時認列，即當產品被交付予客戶，客戶對於產品銷售之通路及價格具有裁量權，且本集團並無尚未履行之履約義務可能影響客戶接受該產品時。當產品被運送至指定地點，陳舊過時及滅失之風險已移轉予客戶，且客戶依據銷售合約接受產品，或有客觀證據證明所有接受標準皆已滿足時，商品交付方屬發生。
- (2) 銷售收入以合約價格扣除估計銷貨折讓之淨額認列。本集團依據歷史經驗採期望值法估計銷貨折讓，收入認列金額以未來高度很有可能不會發生重大迴轉之部分為限，並於每一資產負債表日更新估計。截至資產負債表日止之銷貨相關之估計應付客戶銷貨折讓認列為退款負債。銷貨交易之收款條件主係控制移轉日後 30 至 90 天到期，因移轉所承諾之商品或服務予客戶與客戶付款間之時間間隔未有超過一年者，因此本集團並未調整交易價格以反映貨幣時間價值。
- (3) 本集團對銷售之產品提供標準保固，對產品瑕疵負有退款之義務，於銷貨時認列負債準備。
- (4) 應收帳款於產品之控制移轉予客戶時認列，因自該時點起本集團對合約價款具無條件權利，僅須時間經過即可自客戶收取對價。

2. 軟體及模組安裝之相關服務

- (1) 本集團提供部份軟體及模組安裝之相關服務。勞務收入於服務提供予客戶之財務報導期間內認列為收入。固定價格合約之收入係以資產負債表日止已實際提供之服務占全部應提供服務之比例認列，服務之完工比例以實際發生之成本數占估計總成本數為基礎決定。客戶依照所協議之付款時間表支付合約價款，當本集團已提供之服務超過客戶應付款時認列為合約資產，若客戶應付款超過本集團已提供之服務時則認列為合約負債。
- (2) 部分客戶合約中包含設備銷售及安裝服務。本集團提供之安裝服務包含重大客製化及修改設備，故設備及安裝不可區分，辨認為一個隨時間逐步滿足之履約義務。
- (3) 本集團對收入、成本及完工程度之估計隨情況改變進行修正。任何導因於估計變動之估計收入、成本增加或減少，於導致修正之情況被管理階層所知悉之期間內反映於損益。

3. 智慧財產授權收入

本集團與關聯企業簽訂合約，將本集團之專利技術及智慧財產授權予關聯企業，權利金之收取係以關聯企業使用基礎計算，於履約義務已滿足且後續關聯企業之使用實際發生時認列收入。

4. 取得客戶合約成本

本集團為取得客戶合約所發生之增額成本雖預期可回收，惟相關合約期間短於一年，故將該等成本於發生時認列於費用。

(三十三) 政府補助

政府補助於可合理確信企業將遵循政府補助所附加之條件，且將可收到該項補助時，按公允價值認列。若政府補助之性質係補償本集團發生之費用，則在相關費用發生期間依有系統之基礎將政府補助認列為當期損益。與不動產、廠房及設備有關之政府補助，做為該資產帳面價值之減項，於資產耐用年限內透過折舊費用之減少將補助認列於損益。

(三十四) 企業合併

1. 本集團採用收購法進行企業合併。合併對價根據所移轉之資產、所產生或承擔之負債及所發行之權益工具之公允價值計算，所移轉之對價包括或有對價約定所產生之任何資產和負債之公允價值。與收購有關之成本於發生時認列為費用。企業合併中所取得可辨認之資產及所承擔之負債，按收購日之公允價值衡量。本集團以個別收購交易為基準，非控制權益之組成部分屬現時所有權權益且其持有者有權於清算發生時按比例份額享有企業淨資產者，選擇按收購日公允價值或按非控制權益占被收購者可辨認淨資產之比例衡量；非控制權

益之所有其他組成部分則按收購日公允價值衡量。

- 移轉對價、被收購者非控制權益，及先前已持有被收購者之權益之公允價值總額，若超過所取得可辨認資產及承擔之負債之公允價值，於收購日認列為商譽；所取得可辨認資產及承擔之負債之公允價值，若超過移轉對價、被收購者非控制權益，及先前已持有被收購者之權益之公允價值總額，該差額於收購日認列為當期損益。

(三十五) 營運部門

本集團營運部門資訊與提供給主要營運決策者之內部管理報告採一致之方式報導。主要營運決策者負責分配資源予營運部門並評估其績效。

五、重大會計判斷、假設及估計不確性之主要來源

本集團編製本合併財務報告時，管理階層已運用其判斷以決定所採用之會計政策，並依據資產負債表日當時之情況對於未來事件之合理預期以作出會計估計及假設。所作出之重大會計估計與假設可能與實際結果存有差異，將考量歷史經驗及其他因子持續評估及調整。該等估計及假設具有導致資產及負債帳面金額於下個財務年度重大調整之風險。請詳下列對重大會計判斷、估計與假設不確定性之說明：

(一) 會計政策採用之重要判斷

投資性不動產

本集團持有之某些不動產的目的係為賺取租金或資本增值，然其部分係供自用。當各部分不可單獨出售且不可以融資租賃單獨出租時，則僅在供自用所持有之部分占個別不動產 20% 以下時，始將該不動產分類為投資性不動產項下。

(二) 重要會計估計及假設

商譽減損評估

商譽減損之評估過程依賴本集團之主觀判斷，包含辨認現金產生單位及分攤資產負債和商譽至相關現金產生單位，及決定相關現金產生單位之可回收金額。有關商譽減損評估，請參閱附註六(十二)之說明。

六、重要會計項目之說明

(一) 現金及約當現金

	109年12月31日	108年12月31日
庫存現金	\$ 5,437	\$ 6,941
支票存款及活期存款	44,121,426	30,808,159
定期存款	14,446,742	13,144,901
約當現金	138,380	-
合計	<u>\$ 58,711,985</u>	<u>\$ 43,960,001</u>

1. 本集團往來之金融機構信用品質良好，且本集團與多家金融機構往來以分散信用風險、預期發生違約之可能性甚低。

2. 有關本集團將現金及約當現金提供作為質押擔保之情形請詳附註八。

(二) 透過損益按公允價值衡量之金融資產及負債

<u>資 產 項 目</u>	<u>109年12月31日</u>	<u>108年12月31日</u>
流動項目：		
強制透過損益按公允價值衡量之金融資產		
上市櫃公司股票	\$ 446,452	\$ 541,143
衍生工具	290,505	142,668
混合工具-可轉換公司債	47,827	87,578
	<u>784,784</u>	<u>771,389</u>
評價調整	276,559	351,069
合計	<u>\$ 1,061,343</u>	<u>\$ 1,122,458</u>
非流動項目		
強制透過損益按公允價值衡量之金融資產		
上市櫃公司股票	\$ 368,048	\$ 499,290
興櫃公司股票	289,600	81,000
非上市、上櫃、興櫃公司股票	1,572,384	2,247,846
混合工具-可轉換公司債	974,983	-
	<u>3,205,015</u>	<u>2,828,136</u>
評價調整	(262,819)	(602,897)
合計	<u>\$ 2,942,196</u>	<u>\$ 2,225,239</u>
<u>負 債 項 目</u>	<u>109年12月31日</u>	<u>108年12月31日</u>
流動項目：		
持有供交易之金融負債		
衍生工具	\$ 60,060	\$ 15,929

1. 民國 109 年及 108 年度，本集團認列之透過損益按公允價值衡量之金融資產及負債損益分別為\$71,489 及\$365,965。

2. 本集團承作未適用避險會計之衍生性金融資產及負債之交易及合約資訊說明如下：

金 融 商 品	109 年 12 月 31 日		
	合 約 金 額 (名目本金)(仟元)		契 約 期 間
遠期外匯買賣合約			
-賣澳幣買美金	澳幣	7,250	109.08.24~110.05.04
-賣巴西雷亞爾買美金	巴西雷亞爾	18,121	109.12.04~110.02.04
-賣歐元買挪威克朗	歐元	9,000	109.10.28~110.05.06
-賣歐元買美金	歐元	39,500	109.07.15~110.06.02
-賣英鎊買挪威克朗	英鎊	1,500	109.12.21~110.02.04
-賣印度盧比買美金	印度盧比	442,905	109.12.16~110.01.28
-賣日幣買美金	日幣	1,783,610	109.07.24~110.05.19
-賣泰銖買日幣	泰銖	26,113	109.11.17~110.03.26
-賣美金買日幣	美金	3,700	109.11.30~110.02.25
-賣美金買挪威克朗	美金	7,000	109.12.03~110.04.08
-賣美金買人民幣	美金	309,009	109.10.12~110.04.09
-賣美金買新加坡幣	美金	26,305	109.07.03~110.05.03
-賣美金買泰銖	美金	170,000	109.09.22~110.04.02
-賣美金買澳幣	美金	706	109.10.29~110.03.03
-賣美金買捷克克朗	美金	400	109.12.21~110.01.21
-賣港幣買美金	港幣	90,000	109.11.02~110.05.04
換匯交易			
-賣歐元買挪威克朗	歐元	13,955	109.09.03~110.03.04
-賣俄羅斯盧布買美金	俄羅斯盧布	74,720	109.12.04~110.02.04
-賣瑞典幣買挪威克朗	瑞典幣	30,000	109.12.23~110.06.30
-賣美金買挪威克朗	美金	2,000	109.12.07~110.01.06

108 年 12 月 31 日

金 融 商 品	合 約 金 額 (名目本金)(仟元)		契 約 期 間
遠期外匯買賣合約			
-賣澳幣買挪威克朗	澳幣	600	108.12.04~109.01.07
-賣澳幣買美金	澳幣	1,500	108.09.12~109.04.28
-賣巴西雷亞爾買美金	巴西雷亞爾	32,622	108.11.06~109.02.07
-賣歐元買英鎊	歐元	1,000	108.12.05~109.02.07
-賣歐元買挪威克朗	歐元	8,000	108.10.07~109.07.03
-賣歐元買美金	歐元	28,500	108.09.18~109.04.03
-賣英鎊買挪威克朗	英鎊	2,600	108.10.07~109.02.07
-賣港幣買美金	港幣	151,000	108.09.05~109.03.03
-賣印度盧比買美金	印度盧比	1,266,206	108.11.11~109.01.21
-賣日幣買美金	日幣	889,565	108.09.25~109.03.19
-賣新加坡幣買美金	新加坡幣	7,000	108.12.25~109.02.04
-賣泰銖買美金	泰銖	9,060	108.12.24~109.01.23
-賣美金買捷克克朗	美金	300	108.12.24~109.01.21
-賣美金買港幣	美金	770	108.12.26~109.03.03
-賣美金買日幣	美金	3,100	108.11.08~109.02.25
-賣美金買挪威克朗	美金	6,000	108.10.07~109.04.03
-賣美金買人民幣	美金	217,181	108.09.27~109.03.23
-賣美金買新加坡幣	美金	14,092	108.09.25~109.04.03
-賣美金買泰銖	美金	121,700	108.09.26~109.04.03
換匯交易			
-賣歐元買挪威克朗	歐元	13,000	108.09.04~109.06.05
-賣歐元買俄羅斯盧布	歐元	500	108.12.05~109.02.07
-賣英鎊買挪威克朗	英鎊	500	108.10.07~109.01.07
-賣美金買歐元	美金	1,113	108.11.06~109.01.07
-賣美金買挪威克朗	美金	5,000	108.11.06~109.03.05

本集團簽訂之遠期外匯合約及換匯交易，係為規避外購、外銷、關係人間資金貸與及子、孫公司間股利分配之匯率風險，惟並不符合避險會計之所有條件，故不適用避險會計。

3. 本集團未有將透過損益按公允價值衡量之金融資產提供質押之情形。
4. 相關透過損益按公允價值衡量之金融資產信用風險資訊請詳附註十二(二)。

(三) 透過其他綜合損益按公允價值衡量之金融資產

項 目	109年12月31日	108年12月31日
流動項目：		
權益工具		
上市櫃公司股票	\$ -	\$ 1,559,472
評價調整	-	(1,239,649)
合計	<u>\$ -</u>	<u>\$ 319,823</u>
非流動項目：		
權益工具		
上市櫃公司股票	\$ 1,608,699	\$ 2,301,004
非上市、上櫃、興櫃 股票	<u>672,828</u>	<u>690,945</u>
	2,281,527	2,991,949
評價調整	(353,844)	(1,194,648)
合計	<u>\$ 1,927,683</u>	<u>\$ 1,797,301</u>

1. 本集團選擇將屬策略性投資分類為透過其他綜合損益按公允價值衡量之金融資產，該等投資於民國 109 年及 108 年 12 月 31 日之公允價值分別為 \$1,927,683 及 \$2,117,124。
2. 本集團於民國 109 年及 108 年度調整持股部位，出售公允價值為 \$501,867 及 \$1,114,871 之股票，累積處分及評價損失為 \$1,754,186 及 \$635,782。
3. 透過其他綜合損益按公允價值衡量之金融資產認列於損益及綜合損益之明細如下：

	109年12月31日	108年12月31日
<u>透過其他綜合損益按公允價值</u>		
<u> 衡量之權益工具</u>		
認列於其他綜合損益之公允價值變動	<u>\$ 326,268</u>	<u>\$ 200,079</u>
累積利益或損失因除列轉列保留盈餘	<u>(\$ 1,754,186)</u>	<u>(\$ 635,782)</u>

4. 在不考慮所持有之擔保品或其他信用增強之情況下，最能代表本集團持有透過其他綜合損益按公允價值衡量之金融資產，於民國 109 年及 108 年 12 月 31 日信用風險最大之暴險金額為 \$1,927,683 及 \$2,117,124。
5. 本集團未有將透過其他綜合損益按公允價值衡量之金融資產提供作為質押擔保之情形。

(四) 避險之金融資產及負債

1. 本集團民國 109 年及 108 年 12 月 31 日避險金融資產及負債金額皆為 \$0。
2. 現金流量避險與國外營運機構淨投資避險認列於當期損益及其他綜合損益資訊：

	現金流量避險	國外營運機構 淨投資避險
<u>其他權益</u>		
109年1月1日	\$ -	\$ 147,256
加：認列於其他綜合損益之有效避險損益	-	(16,640)
減：因被避險項目已影響損益而重分類至損益	-	-
109年12月31日	<u>\$ -</u>	<u>\$ 130,616</u>
	現金流量避險	國外營運機構 淨投資避險
<u>其他權益</u>		
108年1月1日	\$ -	\$ 131,152
加：認列於其他綜合損益之有效避險損益	(6,124)	16,104
減：因被避險項目已影響損益而重分類至損益	<u>6,124</u>	<u>-</u>
108年12月31日	<u>\$ -</u>	<u>\$ 147,256</u>

- (1) 採用避險會計之目的係為被避險項目為以外幣計價之高度很有可能發生之預期交易，預期將於未來 12 個月內之非固定日期發生。於民國 109 年及 108 年 12 月 31 日列報於其他綜合損益之調整項目，將於被避險項目預期影響損益之一個或多個期間轉列於當期損益。
- (2) 因現金流量避險之避險工具已到期，使避險關係不再符合避險會計之要件，本集團累計於現金流量避險準備之金額已重分類至損益。
- (3) 國外營運機構淨投資避險

民國 107 年第一季因集團內部組織架構調整，本集團原指定被避險項目之國外營運機構淨投資美金匯率而受公平價值波動之風險已不具重大，避險關係不再符合避險會計之要件，與國外營運機構淨投資之避險有效部分有關且先前已累計於其他權益項目，因尚未處分國外營運機構，故未自權益重分類至損益。

(五) 應收票據及帳款

	109年12月31日	108年12月31日
應收票據	<u>\$ 3,733,595</u>	<u>\$ 3,816,628</u>
應收帳款	\$ 59,684,699	\$ 53,964,299
減：備抵損失	(<u>507,266</u>)	(<u>1,009,193</u>)
	<u>\$ 59,177,433</u>	<u>\$ 52,955,106</u>
催收款(表列其他非流動資產)	\$ 354,282	\$ 213,405
減：備抵損失	(<u>354,282</u>)	(<u>213,405</u>)
	<u>\$ -</u>	<u>\$ -</u>

1. 應收帳款之帳齡分析如下：

	109年12月31日	108年12月31日
未逾期	\$ 53,882,398	\$ 46,818,016
1~90天	4,910,665	5,540,091
91~180天	280,675	324,836
181~365天	87,524	249,331
366天以上	<u>16,171</u>	<u>22,832</u>
合計	<u>\$ 59,177,433</u>	<u>\$ 52,955,106</u>

以上係以逾期天數為基準進行之帳齡分析。

2. 本集團應收票據於民國 109 年及 108 年 12 月 31 日無逾期之情形。
3. 民國 109 年及 108 年 12 月 31 日之應收帳款及票據餘額皆為客戶合約所產生，另於民國 108 年 1 月 1 日客戶合約之應收款項餘額為 \$56,144,727。
4. 本集團無應收票據或應收帳款提供作為質押擔保之情形。
5. 在不考慮所持有之擔保品或其他信用增強之情況下，最能代表本集團應收票據於民國 109 年及 108 年 12 月 31 日信用風險最大之暴險金額分別為 \$3,733,595 及 \$3,816,628；最能代表本集團應收帳款於民國 109 年及 108 年 12 月 31 日信用風險最大之暴險金額分別為 \$59,177,433 及 \$52,955,106。
6. 相關應收帳款及應收票據信用風險資訊請詳附註十二(二)。

(六) 金融資產移轉

本集團與金融機構簽訂應收帳款讓售合約，依合約規定本集團不須承擔應收帳款無法收回之風險，且預支價金成數為零，惟因商業糾紛所造成之損失須自行負擔，截至民國 109 年及 108 年 12 月 31 日止尚未結清之已讓售應收帳款相關資訊如下：

109 年 12 月 31 日						
讓售對象	讓售應收帳款金額	除列金額	額度	已預支金額	尚可預支金額	已預支金額之利率區間
台新國際商業銀行	\$ 14,300	\$ -	\$ 280,950	\$ -	\$ -	-

108 年 12 月 31 日						
讓售對象	讓售應收帳款金額	除列金額	額度	已預支金額	尚可預支金額	已預支金額之利率區間
台新國際商業銀行	\$ 57,743	\$ -	\$ 299,800	\$ -	\$ -	-

(七) 存貨

	109年12月31日		
	成本	備抵跌價損失	帳面金額
原料	\$ 17,738,335	(\$ 2,591,648)	\$ 15,146,687
在製品	5,407,195	(8,298)	5,398,897
製成品	27,192,237	(3,897,457)	23,294,780
在途存貨	1,049,065	-	1,049,065
	<u>\$ 51,386,832</u>	<u>(\$ 6,497,403)</u>	<u>\$ 44,889,429</u>

	108年12月31日		
	成本	備抵跌價損失	帳面金額
原料	\$ 13,734,404	(\$ 2,978,189)	\$ 10,756,215
在製品	4,205,155	(11,299)	4,193,856
製成品	27,482,584	(3,634,975)	23,847,609
在途存貨	518,743	-	518,743
	<u>\$ 45,940,886</u>	<u>(\$ 6,624,463)</u>	<u>\$ 39,316,423</u>

本集團當期認列為費損之存貨成本：

	109年度	108年度
已出售存貨成本	\$ 190,732,108	\$ 187,469,554
存貨跌價及呆滯損失	502,171	1,794,257
其他	(654,512)	(647,439)
	<u>\$ 190,579,767</u>	<u>\$ 188,616,372</u>

(八)採用權益法之投資

1. 明細如下：

關聯企業名稱	109年12月31日		108年12月31日	
	持股%	帳面金額	持股%	帳面金額
Optovue, Inc.	29.50	\$ 728,129	29.50	\$ 842,043
DPI	(註)	(註)	41.00	240,059
其他		56,873		56,818
		<u>\$ 785,002</u>		<u>\$ 1,138,920</u>

(註)子公司 DIH 於民國 109 年 1 月 6 日取得 DPI 59%股權後，本集團對其持股比例為 100%，因取得控制力而納入編製合併財務報表。

2. 民國 109 年及 108 年度關聯企業損益之份額分別為(\$59,596)及\$141,877。

3. 本集團原關聯企業 DET(已於民國 108 年 4 月 2 日納入本集團編製合併財務報表)民國 108 年 1 月 1 日至 3 月 31 日所認列關聯企業損益及其他綜合損益之份額係依該公司所委任其他會計師查核之財務報告評價而得。

4. 本集團個別不重大關聯企業之帳面金額及其經營結果之份額彙總如下：

民國 109 年及 108 年 12 月 31 日，本集團個別不重大關聯企業之帳面金額合計分別為\$785,002 及\$1,138,920。

	109年度	108年度
繼續營業單位本期淨損	(\$ 59,596)	(\$ 100,862)
其他綜合損益(稅後淨額)	55,073	17,156
本期綜合損益總額	<u>(\$ 4,523)</u>	<u>(\$ 83,706)</u>

5. 本集團為 Optovue, Inc. 之最大單一股東，持有 29.5%有表決權股份，因其他前十大股東(非為關係人)持股超過本集團，且股東間沒有約定互相商議或集體制定決策，顯示本集團並無實際能力主導攸關決策，故判斷對該公司未具控制力，僅具重大影響。

(九) 不動產、廠房及設備

	土地	房屋及建築	機器設備	試驗設備	其他	未完工程 及待驗設備	合計
109年1月1日							
成本	\$ 14,365,775	\$ 43,455,591	\$ 43,103,641	\$ 17,246,547	\$ 19,083,533	\$ 5,740,443	\$ 142,995,530
累計折舊及減損	(11,919)	(20,256,373)	(30,637,055)	(13,726,976)	(14,772,226)	-	(79,404,549)
	<u>\$ 14,353,856</u>	<u>\$ 23,199,218</u>	<u>\$ 12,466,586</u>	<u>\$ 3,519,571</u>	<u>\$ 4,311,307</u>	<u>\$ 5,740,443</u>	<u>\$ 63,590,981</u>
109年							
期初餘額	\$ 14,353,856	\$ 23,199,218	\$ 12,466,586	\$ 3,519,571	\$ 4,311,307	\$ 5,740,443	\$ 63,590,981
增添	102,384	353,648	4,754,048	2,247,433	1,857,628	8,523,315	17,838,456
企業合併取得	-	-	-	-	53,887	-	53,887
處分	(9,079)	(24,193)	(125,441)	(74,671)	(31,625)	-	(265,009)
移轉	31,021	1,138,099	1,581,636	352,929	286,109	(3,389,794)	-
折舊費用	-	(1,859,147)	(4,890,313)	(2,173,864)	(2,460,392)	-	(11,383,716)
匯率影響數	(222,028)	(347,881)	(315,223)	(35,743)	(189,933)	(281,816)	(1,392,624)
期末餘額	<u>\$ 14,256,154</u>	<u>\$ 22,459,744</u>	<u>\$ 13,471,293</u>	<u>\$ 3,835,655</u>	<u>\$ 3,826,981</u>	<u>\$ 10,592,148</u>	<u>\$ 68,441,975</u>
109年12月31日							
成本	\$ 14,267,858	\$ 44,204,419	\$ 46,515,093	\$ 18,755,289	\$ 19,836,201	\$ 10,592,148	\$ 154,171,008
累計折舊及減損	(11,704)	(21,744,675)	(33,043,800)	(14,919,634)	(16,009,220)	-	(85,729,033)
	<u>\$ 14,256,154</u>	<u>\$ 22,459,744</u>	<u>\$ 13,471,293</u>	<u>\$ 3,835,655</u>	<u>\$ 3,826,981</u>	<u>\$ 10,592,148</u>	<u>\$ 68,441,975</u>

108年1月1日	土地	房屋及建築	機器設備	試驗設備	其他	未完工程	
						及待驗設備	合計
成本	\$ 9,387,791	\$ 35,410,148	\$ 34,306,477	\$ 15,133,753	\$ 13,323,988	\$ 1,426,294	\$ 108,988,451
累計折舊及減損	(12,228)	(14,756,380)	(24,800,888)	(12,254,047)	(10,736,034)	-	(62,559,577)
	<u>\$ 9,375,563</u>	<u>\$ 20,653,768</u>	<u>\$ 9,505,589</u>	<u>\$ 2,879,706</u>	<u>\$ 2,587,954</u>	<u>\$ 1,426,294</u>	<u>\$ 46,428,874</u>
<u>108年</u>							
期初餘額	\$ 9,375,563	\$ 20,653,768	\$ 9,505,589	\$ 2,879,706	\$ 2,587,954	\$ 1,426,294	\$ 46,428,874
增添	2,642,719	1,013,780	4,303,311	2,225,498	2,523,680	4,157,198	16,866,186
企業合併取得	1,937,962	2,891,051	2,408,419	372,027	1,190,607	1,184,235	9,984,301
處分	(347)	(41,898)	(280,720)	(51,258)	(154,652)	(127)	(529,002)
移轉	-	82,483	906,706	166,922	198,636	(1,354,747)	-
重分類(註1)	465,686	1,164,972	-	-	-	-	1,630,658
折舊費用	-	(1,874,482)	(4,218,490)	(1,993,308)	(2,200,977)	-	(10,287,257)
減損損失迴轉(註2)	-	86,246	2,925	-	1,044	-	90,215
匯率影響數	(67,727)	(776,702)	(161,154)	(80,016)	165,015	327,590	(592,994)
期末餘額	<u>\$ 14,353,856</u>	<u>\$ 23,199,218</u>	<u>\$ 12,466,586</u>	<u>\$ 3,519,571</u>	<u>\$ 4,311,307</u>	<u>\$ 5,740,443</u>	<u>\$ 63,590,981</u>
108年12月31日							
成本	\$ 14,365,775	\$ 43,455,591	\$ 43,103,641	\$ 17,246,547	\$ 19,083,533	\$ 5,740,443	\$ 142,995,530
累計折舊及減損	(11,919)	(20,256,373)	(30,637,055)	(13,726,976)	(14,772,226)	-	(79,404,549)
	<u>\$ 14,353,856</u>	<u>\$ 23,199,218</u>	<u>\$ 12,466,586</u>	<u>\$ 3,519,571</u>	<u>\$ 4,311,307</u>	<u>\$ 5,740,443</u>	<u>\$ 63,590,981</u>

(註1)因民國108年第一季起本集團部分投資性不動產供自用比率達20%以上，故將投資性不動產予以重分類為不動產、廠房及設備。

(註2)本集團民國108年度因部分閒置房屋及建築、機器設備及其他設備恢復使用，因而認列減損損失回升利益\$90,215，帳列其他利益及損失項下。

1. 本集團所持有之不動產、廠房及設備主要供自用。
2. 不動產、廠房及設備無利息資本化之情形。
3. 以不動產、廠房及設備提供擔保之資訊，請詳附註八之說明。

(十) 租賃交易－承租人

1. 本集團租賃之標的資產包括土地、房屋及建築及運輸設備等，租賃合約之期間通常介於 1 到 21 年。租賃合約是採個別協商並包含各種不同的條款及條件，除租賃之資產不得用作借貸擔保外，未有加諸其他之限制。
2. 使用權資產之帳面價值與認列之折舊費用資訊如下：

	109年12月31日		108年12月31日	
	帳面金額		帳面金額	
土地	\$	1,602,097	\$	1,683,784
房屋及建築		1,323,106		1,321,468
運輸設備		71,012		86,200
其他設備		24,531		22,381
	\$	<u>3,020,746</u>	\$	<u>3,113,833</u>
		109年度		108年度
		折舊費用		折舊費用
土地	\$	47,402	\$	49,250
房屋及建築		504,582		476,602
運輸設備		78,484		90,444
其他設備		9,923		9,041
	\$	<u>640,391</u>	\$	<u>625,337</u>

3. 本集團於民國 109 年及 108 年度使用權資產之增添(不含企業合併取得)分別為\$459,434 及\$335,118。
4. 與租賃合約有關之損益項目資訊如下：

	109年度		108年度	
<u>影響當期損益之項目</u>				
租賃負債之利息費用	\$	<u>23,970</u>	\$	<u>23,962</u>
屬短期租賃合約之費用	\$	<u>474,400</u>	\$	<u>397,481</u>

5. 本集團於民國 109 年及 108 年度租賃現金流出總額分別為\$1,015,450 及\$1,007,692。
6. 租賃延長之選擇權

(1) 本集團租賃合約中部分屬土地之租賃標的，包含了本集團可行使之延長選擇權，於租賃合約中簽訂該條款係為出租人之一般慣例，且本集團為有效運用資產之故。

(2)本集團於決定租賃期間時，係將所有行使延長選擇權會產生經濟誘因的事實和情況納入考量。當發生對行使延長選擇權之評估的重大事件發生時，則租賃期間將重新估計。

(十一)投資性不動產

	<u>土地</u>	<u>房屋及建築</u>	<u>合計</u>
109年1月1日 (即109年12月31日)			
成本	\$ 14,070	\$ -	\$ 14,070
累計折舊及減損	-	-	-
	<u>\$ 14,070</u>	<u>\$ -</u>	<u>\$ 14,070</u>
	<u>土地</u>	<u>房屋及建築</u>	<u>合計</u>
108年1月1日			
成本	\$ 479,756	\$ 4,299,554	\$ 4,779,310
累計折舊及減損	-	(3,134,582)	(3,134,582)
	<u>\$ 479,756</u>	<u>\$ 1,164,972</u>	<u>\$ 1,644,728</u>
108年			
期初餘額	\$ 479,756	\$ 1,164,972	\$ 1,644,728
重分類(註)	(465,686)	(1,164,972)	(1,630,658)
期末餘額	<u>\$ 14,070</u>	<u>\$ -</u>	<u>\$ 14,070</u>
108年12月31日			
成本	\$ 14,070	\$ -	\$ 14,070
累計折舊及減損	-	-	-
	<u>\$ 14,070</u>	<u>\$ -</u>	<u>\$ 14,070</u>

(註)因民國108年第一季起本集團部分投資性不動產供自用比率達20%以上，故將投資性不動產予以重分類為不動產、廠房及設備。

1. 本集團民國109年及108年度投資性不動產之直接營運費用皆為\$0，租金收入如下：

	<u>109年度</u>	<u>108年度</u>
投資性不動產之租金收入	<u>\$ 1,289</u>	<u>\$ 6,747</u>

2. 本集團民國109年及108年12月31日所持有之投資性不動產係為水利地，可比較市場交易不活絡，且無法取得可靠之替代公允價值估計數，故尚無法可靠衡量其公允價值。

(十二) 無形資產

	商標權	專利權	商譽	客戶關係	專門技術	其他	合計
109年1月1日							
成本	\$ 4,048,477	\$ 1,834,746	\$ 56,540,954	\$ 18,231,633	\$ 11,560,170	\$ 4,199,806	\$ 96,415,786
累計攤銷及減損	(1,068,347)	(1,286,923)	(7,291)	(7,006,646)	(1,732,370)	(2,881,556)	(13,983,133)
	<u>\$ 2,980,130</u>	<u>\$ 547,823</u>	<u>\$ 56,533,663</u>	<u>\$ 11,224,987</u>	<u>\$ 9,827,800</u>	<u>\$ 1,318,250</u>	<u>\$ 82,432,653</u>
109年							
期初餘額	\$ 2,980,130	\$ 547,823	\$ 56,533,663	\$ 11,224,987	\$ 9,827,800	\$ 1,318,250	\$ 82,432,653
增添－源自單獨取得	-	69,252	-	-	-	615,509	684,761
增添－企業合併取得	154,346	-	807,318	186,692	186,692	814	1,335,862
重分類(註)	-	-	(27,626)	-	-	-	(27,626)
攤銷費用	(253,418)	(158,668)	-	(1,622,151)	(1,140,201)	(671,611)	(3,846,049)
減損損失	-	-	(801,712)	-	-	-	(801,712)
匯率影響數	(117,505)	13,975	(3,011,851)	(548,343)	(560,500)	(94,035)	(4,318,259)
期末餘額	<u>\$ 2,763,553</u>	<u>\$ 472,382</u>	<u>\$ 53,499,792</u>	<u>\$ 9,241,185</u>	<u>\$ 8,313,791</u>	<u>\$ 1,168,927</u>	<u>\$ 75,459,630</u>
109年12月31日							
成本	\$ 3,943,732	\$ 1,979,798	\$ 54,297,182	\$ 17,495,795	\$ 11,376,981	\$ 4,227,079	\$ 93,320,567
累計攤銷及減損	(1,180,179)	(1,507,416)	(797,390)	(8,254,610)	(3,063,190)	(3,058,152)	(17,860,937)
	<u>\$ 2,763,553</u>	<u>\$ 472,382</u>	<u>\$ 53,499,792</u>	<u>\$ 9,241,185</u>	<u>\$ 8,313,791</u>	<u>\$ 1,168,927</u>	<u>\$ 75,459,630</u>

(註) 重分類係本集團收購 Amerlux 價格分攤完成所致。

	商標權	專利權	商譽	客戶關係	專門技術	其他	合計
108年1月1日							
成本	\$ 3,677,160	\$ 1,587,354	\$ 19,987,587	\$ 11,055,632	\$ 4,010,083	\$ 3,220,854	\$ 43,538,670
累計攤銷及減損	(835,968)	(1,148,612)	(7,291)	(5,629,871)	(1,082,984)	(2,205,556)	(10,910,282)
	<u>\$ 2,841,192</u>	<u>\$ 438,742</u>	<u>\$ 19,980,296</u>	<u>\$ 5,425,761</u>	<u>\$ 2,927,099</u>	<u>\$ 1,015,298</u>	<u>\$ 32,628,388</u>
108年							
期初餘額	\$ 2,841,192	\$ 438,742	\$ 19,980,296	\$ 5,425,761	\$ 2,927,099	\$ 1,015,298	\$ 32,628,388
增添-源自單獨取得	-	44,596	-	-	-	622,371	666,967
增添-企業合併取得	436,080	254,419	37,943,596	7,803,373	8,357,715	318,530	55,113,713
攤銷費用	(232,379)	(138,311)	-	(1,376,775)	(649,386)	(676,000)	(3,072,851)
匯率影響數	(64,763)	(51,623)	(1,390,229)	(627,372)	(807,628)	38,051	(2,903,564)
期末餘額	<u>\$ 2,980,130</u>	<u>\$ 547,823</u>	<u>\$ 56,533,663</u>	<u>\$ 11,224,987</u>	<u>\$ 9,827,800</u>	<u>\$ 1,318,250</u>	<u>\$ 82,432,653</u>
108年12月31日							
成本	\$ 4,048,477	\$ 1,834,746	\$ 56,540,954	\$ 18,231,633	\$ 11,560,170	\$ 4,199,806	\$ 96,415,786
累計攤銷及減損	(1,068,347)	(1,286,923)	(7,291)	(7,006,646)	(1,732,370)	(2,881,556)	(13,983,133)
	<u>\$ 2,980,130</u>	<u>\$ 547,823</u>	<u>\$ 56,533,663</u>	<u>\$ 11,224,987</u>	<u>\$ 9,827,800</u>	<u>\$ 1,318,250</u>	<u>\$ 82,432,653</u>

1. 無形資產攤銷明細如下：

	109年度	108年度
營業成本	\$ 52,763	\$ 54,977
推銷費用	1,883,098	1,619,163
管理費用	136,049	227,735
研究發展費用	1,774,139	1,170,976
	<u>\$ 3,846,049</u>	<u>\$ 3,072,851</u>

2. 本集團所購買 、、、、VIVITEK、麗訊、、、及 等已註冊及申請中之商標權，其中部分為有限耐用年限之商標權；餘為非確定耐用年限商標權，不予以攤銷且每年定期進行減損測試。

3. 商譽及非確定耐用年限商標權分攤至本集團現金產生單位：

	109年12月31日	108年12月31日
商譽：		
DET	\$ 33,405,219	\$ 35,646,502
乾坤	5,146,053	5,146,053
Eltek	4,840,681	5,165,460
晶睿	3,232,954	3,232,954
DCI	2,330,895	2,487,284
中達電通	1,614,985	1,723,340
Amerlux	1,089,838	1,189,170
Loy Tec	510,026	1,386,683
其他	1,329,141	556,217
	<u>\$ 53,499,792</u>	<u>\$ 56,533,663</u>
商標權：		
自動化作業群	\$ 691,811	\$ 691,811
基礎設施事業群	386,823	386,823
	<u>\$ 1,078,634</u>	<u>\$ 1,078,634</u>

企業併購係以收購價格並加計相關收購之直接成本為收購價格，減除取得之可辨認淨資產公平價值之差額，認列為商譽。其中收購價格之分攤期間不得超過收購日後一年。

4. 截至民國 109 年 12 月 31 日止，本集團因併購公司產生商譽為 \$53,499,792，主要係預期被併購公司所在地區營業收入成長及潛在客戶關係帶來之效益，依國際會計準則第三十六號規定，企業合併取得之商譽，至少每年應進行減損測試，商譽之減損測試係將商譽分攤至預期因合併綜效而受益之現金產生單位，各公司本身為可產生獨立現金流

量之現金產生單位。

商譽及非確定耐用年限商標權之減損除 DET 及晶睿商譽計\$36,638,173 之可回收金額為該公司公允價值減處分成本，依資產負債表日收盤價評估，該公允價值屬第一等級外；餘商譽及非確定耐用年限商標權分別為\$16,861,619 及\$1,078,634，係透過計算各公司之使用價值與淨資產帳面價值評估是否須提列減損，用於計算使用價值主要考慮營業淨利率、成長率及折現率。

管理階層根據以前的績效及其對市場發展之預期決定預算營業淨利率。所採用之加權平均成長率與產業報告之預測一致。所採用之折現率為稅前比率並反映相關營運部門之特定風險。

由於現金產生單位 Loy Tec(應報導部門為自動化事業群)之營業收入達成未如預期，經評估其可回收金額小於帳面金額，故於民國 109 年度認列減損損失\$801,712。計算使用價值所採用之折現率於民國 109 年及 108 年 12 月 31 日分別為 8.89%及 9.18%。

(十三) 其他非流動資產

	<u>109年12月31日</u>	<u>108年12月31日</u>
預付設備款	\$ 846,839	\$ 1,101,540
存出保證金	256,693	333,011
其他金融資產	187,257	49,505
預付長期投資款	81,059	72,259
人壽保險現金解約價值	43,512	53,953
其他	524,227	572,091
	<u>\$ 1,939,587</u>	<u>\$ 2,182,359</u>

(十四) 短期借款

	<u>109年12月31日</u>	<u>108年12月31日</u>
無擔保綜合性貸款	<u>\$ 2,001,532</u>	<u>\$ 7,575,932</u>
借款及票券共用之融資 額	<u>\$ 69,185,543</u>	<u>\$ 73,937,712</u>
利率區間	<u>0.39%~4.85%</u>	<u>0.40%~9.15%</u>

(十五) 長期借款

借款性質	109年12月31日	108年12月31日
信用借款	\$ 39,008,242	\$ 27,439,702
抵押借款	353,865	374,673
	<u>39,362,107</u>	<u>27,814,375</u>
減：一年內到期部分 (表列其他流動負債)	(48,117)	(65,536)
	<u>\$ 39,313,990</u>	<u>\$ 27,748,839</u>
融資額度	<u>\$ 83,362,621</u>	<u>\$ 78,477,044</u>
利率區間	<u>0.31%~6.23%</u>	<u>0.38%~6.23%</u>

1. 截至民國 109 年 12 月 31 日止，本集團借款中 \$38,618,445 可依合約相關規定於民國 109 年 6 月 29 日至 111 年 8 月 31 日間繼續循環動用，至遲於授信期限內清償。

2. 以資產設定抵押供銀行借款之擔保情形請詳附註八。

(十六) 退休金

1. 確定福利計畫

(1) 本集團訂有以下確定退休(職)計畫：

- A. 本公司及國內子公司依據「勞動基準法」之規定，訂有確定福利之退休辦法，適用於民國 94 年 7 月 1 日實施「勞工退休金條例」前所有正式員工之服務年資，以及於實施「勞工退休金條例」後選擇繼續適用勞動基準法員工之後續服務年資。員工符合退休條件者，退休金之支付係根據服務年資及退休前 6 個月之平均薪資計算，15 年以內(含)的服務年資每滿一年給予兩個基數，超過 15 年之服務年資每滿一年給予一個基數，惟累積最高以 45 個基數為限。按月就薪資總額 2% 提撥退休基金，以勞工退休準備金監督委員會之名義專戶儲存於台灣銀行。另本公司及部分國內子公司於每年年度終了前，估算前項勞工退休準備金專戶餘額，若該餘額不足給付次一年度內預估符合退休條件之勞工依前述計算之退休金數額，本公司及國內子公司將於次年度三月底前一次提撥其差額。
- B. 部分大陸子公司之確定福利退休(職)辦法，係採相對提撥制，依員工每月薪資提存職級相對應金額，公司相對提撥於個人名下。離職/退休時，自提部分以歷年實際累積自提金額(不計利息)扣除在職期間預先提領公積金，於員工離職/退休時一次發還；公司提撥部分以歷年實際累積的公司提撥公積金(不計利息)乘於按年資核定給付百分比，扣除在職期間預先提領公積金給付之。前述部分大陸子公司之辦法已自民國 93 年 8 月 1 日起停止提撥，

並將公司及個人已提撥部份進行封存，惟原辦法下之給付時機及標準未有變更。

C. 部份海外子公司-泰國、瑞士及挪威等於員工退休時有義務依勞工法規支付一定之退職給付。

(2) 資產負債表認列之金額如下：

	<u>109年12月31日</u>	<u>108年12月31日</u>
確定福利義務現值	(\$ 7,184,319)	(\$ 6,773,098)
計畫資產公允價值	<u>3,217,532</u>	<u>2,879,342</u>
淨確定福利負債	<u>(\$ 3,966,787)</u>	<u>(\$ 3,893,756)</u>

(3) 淨確定福利負債之變動如下：

	<u>109年</u>		
	<u>確定福利義務現值</u>	<u>計畫資產公允價值</u>	<u>淨確定福利負債</u>
1月1日	(\$ 6,773,098)	\$ 2,879,342	(\$ 3,893,756)
當期服務成本	(113,945)	-	(113,945)
利息(費用)收入	(66,649)	19,225	(47,424)
前期服務成本	<u>6,580</u>	<u>-</u>	<u>6,580</u>
	<u>(6,947,112)</u>	<u>2,898,567</u>	<u>(4,048,545)</u>
再衡量數：			
計畫資產報酬 (不包括包含於利息收入或費用之金額)	-	82,663	82,663
人口統計假設 變動影響數	(18,966)	-	(18,966)
財務假設變動 影響數	(203,840)	-	(203,840)
經驗調整	<u>23,562</u>	<u>-</u>	<u>23,562</u>
	<u>(199,244)</u>	<u>82,663</u>	<u>(116,581)</u>
提撥退休基金	-	394,992	394,992
支付退休金	301,973	(189,538)	112,435
兌換差額	(323,193)	16,956	(306,237)
企業合併之影響	<u>(16,743)</u>	<u>13,892</u>	<u>(2,851)</u>
12月31日	<u>(\$ 7,184,319)</u>	<u>\$ 3,217,532</u>	<u>(\$ 3,966,787)</u>

108年

	確定福利義務現值	計畫資產公允價值	淨確定福利負債
1月1日	(\$ 5,184,155)	\$ 2,587,234	(\$ 2,596,921)
當期服務成本	(101,679)	-	(101,679)
利息(費用)收入	(84,703)	28,367	(56,336)
前期服務成本	(107,552)	-	(107,552)
	(5,478,089)	2,615,601	(2,862,488)
再衡量數：			
計畫資產報酬 (不包括包含於 利息收入或費用 之金額)	-	67,663	67,663
人口統計假設 變動影響數	(208,978)	-	(208,978)
財務假設變動 影響數	(144,134)	-	(144,134)
經驗調整	11,860	-	11,860
	(341,252)	67,663	(273,589)
提撥退休基金	-	312,549	312,549
支付退休金	235,907	(164,580)	71,327
兌換差額	16,925	10,989	27,914
企業合併之影響	(1,206,589)	37,120	(1,169,469)
12月31日	(\$ 6,773,098)	\$ 2,879,342	(\$ 3,893,756)

- (4) 因泰國勞動保護法(第7版)B. E. 2562 於民國 108 年 4 月 5 日在泰國政府皇家公報上發布。此新勞動保護法規定新的退職支付比例，公司辭退連續工作超過 20 年以上之員工，該員工有權按最新工資率領取不低於 400 天之補償金。前述法案自民國 108 年 5 月 5 日起生效，此變更被視為確定福利計畫修正。本集團已將前期服務成本帳列於損益表中之費用，以反映此改變之影響。
- (5) 本公司及部分國內子公司之確定福利退休計畫基金資產，係由臺灣銀行按該基金年度投資運用計畫所定委託經營項目之比例及金額範圍內，依勞工退休基金收支保管及運用辦法第六條之項目(即存放國內外之金融機構，投資國內外上市、上櫃或私募之權益證券及投資國內外不動產之證券化商品等)辦理委託經營，相關運用情形係由勞工退休基金監理會進行監督。該基金之運用，其每年決算分配之最低收益，不得低於依當地銀行二年定期存款利率計算之收益，若有不足，則經主管機關核准後由國庫補足。因本公司及部分國內子公司無權參與該基金之運作及管理，故無法依國際會計準則第 19 號第 142 段規定揭露計畫資產公允價值之分類。民國 109 年

及 108 年 12 月 31 日構成該基金總資產之公允價值，請詳政府公告之各年度之勞工退休基金運用報告。

(6) 有關退休金之精算假設彙總如下：

	109年度		108年度	
折現率	0.18%~6.65%		0.25%~7.7%	
未來薪資增加率	1.0%~9.0%		1.0%~9.0%	
對於未來死亡率之假設係按照各國已公布的統計數字及經驗估計。因採用之主要精算假設變動而影響之確定福利義務現值分析如下：				
	折現率		未來薪資增加率	
	增加	減少	增加	減少
	0.25%~1%	0.25%~1%	0.25%~2.75%	0.25%~2.75%
109年12月31日				
對確定福利義務現值之影響	(\$ 288,249)	\$ 322,744	\$ 229,378	(\$ 213,586)
	增加	減少	增加	減少
108年12月31日	0.25%~1%	0.25%~1%	0.25%~1%	0.25%~1%
對確定福利義務現值之影響	(\$ 252,834)	\$ 315,692	\$ 187,364	(\$ 135,052)

上述之敏感度分析係基於其他假設不變的情況下分析單一假設變動之影響。實務上許多假設的變動則可能是連動的。敏感度分析係與計算資產負債表之淨退休金負債所採用的方法一致。

(7) 本集團於民國 109 年 12 月 31 日後一年內預計支付予退休計畫之提撥金為 \$149,232。

(8) 截至 109 年 12 月 31 日，該退休計畫之加權平均存續期間為 9~21 年。

2. 確定提撥計畫

(1) 自民國 94 年 7 月 1 日起，本公司及國內子公司依據「勞工退休金條例」，訂有確定提撥之退休辦法，適用於本國籍之員工。本公司及國內子公司就員工選擇適用「勞工退休金條例」所訂之勞工退休金制度部分，每月按不低於薪資總額之 6% 提撥勞工退休金至勞保局員工個人帳戶，員工退休金之支付依員工個人之退休金專戶及累積收益之金額採月退休金或一次退休金方式領取。民國 109 年及 108 年度，本公司及國內子公司依上開退休金辦法認列之退休金成本分別為 \$483,851 及 \$465,201。

(2) 其他海外公司依據當地政府規定之退休辦法，依當地雇員工資提撥養老保險金或退職金準備。該等公司除年度提撥外，無進一步義務。

(十七) 普通股股本

1. 依本公司章程規定，本公司額定股本總額為 4,000,000 仟股(含 100,000 仟股供員工認股權憑證認購使用)，截至民國 109 年 12 月 31 日止，發行流通在外股數為普通股 2,597,543 仟股，每股面額新台幣 10 元。
2. 本公司於民國 93 年 12 月 20 日經董事會決議，通過本公司股東以其持有本公司之普通股股份 80,000 仟股，發行海外存託憑證 16,000 仟單位，並經行政院金融監督管理委員會證券期貨局核准在案。每單位海外存託憑證表彰五股本公司已發行流通在外普通股，並於民國 94 年 3 月 29 日於盧森堡證券交易所掛牌買賣，發行金額共計美金 134,666 仟元。本次海外存託憑證發行相關之普通股股份係以本公司既有之股份發行，故對於本公司之普通股股權未有稀釋之影響。海外存託憑證之主要約定事項如下：

(1) 表決權之行使

海外存託憑證持有人得依據存託契約及中華民國法令之相關規定行使其海外存託憑證所表彰本公司普通股之表決權。

(2) 海外存託憑證兌回方式

海外存託憑證發行後，海外存託憑證持有人依中華民國相關法令及存託契約規定請求兌回所持有之海外存託憑證時，得由海外存託機關將海外存託憑證所表彰之原有價證券過戶予請求兌回人，或由存託機構將海外存託憑證所表彰之有價證券在中華民國境內股票市場出售，其所得價金之給付應依中華民國相關法令及存託契約規定辦理。

(3) 股利分派、新股優先認購權及其他權益

海外存託憑證持有人與普通股股東享有同等之股利分配、其他配股權利及新股優先認購權。

- (4) 經歷年盈餘轉增資，截至民國 109 年 12 月 31 日止，該海外存託憑證尚有 942 仟單位流通在外，其表彰本公司普通股數計 4,712 仟股。

(十八) 資本公積

依公司法規定，超過票面金額發行股票所得之溢額及受領贈與之所得之資本公積，除得用於彌補虧損外，按股東原有股份之比例發給新股或現金。另依證券交易法之相關規定，以上開資本公積撥充資本時，每年以其合計數不超過實收資本額百分之十為限。公司非於盈餘公積填補資本虧損仍有不足時，不得以資本公積補充之。

(十九)保留盈餘

1. 依本公司之公司章程規定，每年決算後盈餘，依下列順序辦理之：
 - (1) 提繳稅捐。
 - (2) 彌補虧損。
 - (3) 提存百分之十為法定盈餘公積，但法定盈餘公積已達公司資本總額時，不在此限。
 - (4) 必要時依相關法令之規定提列或迴轉特別盈餘公積。
 - (5) 餘數額併同期初未分配盈餘為股東紅利，由董事會擬定盈餘分配議案，提請股東會決議分派之；緣本公司正值穩定成長階段，考量股東利益、財務健全並兼顧業務發展，股東紅利提撥之數額，應不低於當年度可分配盈餘百分之六十，且現金之比例應占股東紅利總額百分之十五以上。
2. 法定盈餘公積除彌補公司虧損及按股東原有股份之比例發給新股或現金外，不得使用之，惟發給新股或現金者，以該項公積超過實收資本額百分之二十五之部分為限。
3. (1) 本公司分派盈餘時，依法令規定須就當年度資產負債表日之其他權益項目借方餘額提列特別盈餘公積始得分派，嗣後其他權益項目借方餘額迴轉時，迴轉金額得列入可供分派盈餘中。
(2) 首次採用 IFRSs 時，依 101 年 4 月 6 日金管證發字第 1010012865 號函提列之特別盈餘公積，本公司於嗣後使用、處分或重分類相關資產時，就原提列特別盈餘公積之比例予以迴轉，前述相關資產若為投資性不動產時，屬土地部分於處分或重分類時迴轉，屬土地以外之部分，則於使用期間逐期迴轉。
4. 本公司於民國 109 年 6 月 10 日及民國 108 年 6 月 10 日經股東會決議通過民國 108 年度及 107 年度盈餘指撥分派案如下：

	108年度		107年度	
	金額	每股股利(元)	金額	每股股利(元)
提列法定盈餘公積	\$ 2,311,780		\$ 1,819,310	
提列特別盈餘公積	61,002		472,889	
分配股東現金股利	12,987,717	\$ 5.0	12,987,717	\$ 5.0

有關股東會決議盈餘分派情形，可至公開資訊觀測站查詢。

5. 本公司於民國 110 年 2 月 24 日經董事會提議民國 109 年度盈餘指撥分配案如下：

	109年度	
	金額	每股股利(元)
提列法定盈餘公積	\$ 2,355,218	
提列特別盈餘公積	4,921,173	
分配股東現金股利	14,286,488	\$ 5.5

(二十) 非控制權益

	109年度	108年度
期初餘額	\$ 34,197,565	\$ 9,189,749
歸屬於非控制權益之份額：		
本期淨利	1,899,108	809,959
國外營運機構財務報表換算之兌換差額	(2,154,765)	890,552
發放現金股利予非控制權益	(895,326)	(2,320,171)
非控制權益增加(註1)	-	30,575,137
非控制權益減少(註2)	(356,279)	(4,947,661)
其他利益及損失淨額	\$ 32,690,303	\$ 34,197,565

(註 1) 非控制權益增加主係 108 年度本集團取得 DET 股權。

(註 2) 非控制權益減少主係 109 年及 108 年度本集團分別增加對晶睿、力林、Eltek Polska 及 Loy Tec、DIH 之股權所致，另詳附註六(三十二)說明。

(二十一) 營業收入

	109年度	108年度
客戶合約之收入	\$ 282,605,493	\$ 268,131,397

1. 客戶合約收入之細分

本集團之收入源於提供隨時間逐步移轉及於某一時點移轉之商品及勞務，收入可細分為下列主要事業群：

109年度	電源及零組件	自動化	基礎設施	其他	合計
外部客戶					
合約收入	\$ 155,421,208	\$ 38,773,146	\$ 88,188,000	\$ 223,139	\$ 282,605,493
收入認列時點					
於某一時點					
認列之收入	155,416,602	35,658,814	82,977,247	94,991	274,147,654
隨時間逐步					
認列之收入	4,606	3,114,332	5,210,753	128,148	8,457,839
合計	\$ 155,421,208	\$ 38,773,146	\$ 88,188,000	\$ 223,139	\$ 282,605,493
108年度	電源及零組件	自動化	基礎設施	其他	合計
外部客戶					
合約收入	\$ 133,069,546	\$ 37,603,452	\$ 97,083,943	\$ 374,456	\$ 268,131,397
收入認列時點					
於某一時點					
認列之收入	132,559,649	33,397,404	91,506,014	693,223	258,156,290
隨時間逐步					
認列之收入	509,897	4,207,318	5,218,168	39,724	9,975,107
合計	\$ 133,069,546	\$ 37,604,722	\$ 96,724,182	\$ 732,947	\$ 268,131,397

2. 合約資產及合約負債

本集團認列客戶合約收入相關之合約資產主要為自動化設備合約及通訊設備電源系統解決方案；合約負債主要為預收貨款、預收自動化設備合約及通訊設備電源系統解決方案款等。

期初合約負債本期認列收入

	109年度	108年度
合約負債期初餘額本期		
認列收入		
預收貨款、預收自動化設備合約及通訊設備電源系統解決方案款等	\$ 3,352,208	\$ 2,643,318

(二十二) 利息收入

	109年度	108年度
銀行存款利息	\$ 541,816	\$ 884,980
其他利息收入	2,331	1,557
	\$ 544,147	\$ 886,537

(二十三) 其他收入

	<u>109年度</u>	<u>108年度</u>
出售樣品收入	\$ 299,528	\$ 252,513
股利收入	190,171	282,302
檢驗費收入	168,577	133,634
模具費收入	142,251	248,747
租金收入	133,521	132,678
其他收入－其他	3,005,773	2,100,755
其他收入合計	<u>\$ 3,939,821</u>	<u>\$ 3,150,629</u>

(二十四) 其他利益及損失

	<u>109年度</u>	<u>108年度</u>
處分不動產、廠房及設備 損失	(\$ 67,529)	(\$ 56,441)
處分投資(損失)利益(註1)	(95,654)	6,001,894
外幣兌換利益	399,073	454,685
透過損益按公允價值衡量之 金融資產/負債利益	71,489	365,965
減損(損失)迴轉利益：		
不動產、廠房及設備減損 迴轉利益	-	90,215
無形資產減損損失(註2)	(801,712)	-
什項支出	(704,723)	(551,873)
其他利益及損失淨額	<u>(\$ 1,199,056)</u>	<u>\$ 6,304,445</u>

(註 1)本集團於併購 DPI 及 DET 前已分別持有各該公司 41%及 20.93%之股權，依公允價值評估衡量認列之損益請詳附註六(三十一)說明。

(註 2)請詳附註六(十二)說明。

(二十五) 財務成本

	<u>109年度</u>	<u>108年度</u>
利息費用	\$ 375,837	\$ 731,745
避險工具之損失	-	6,124
	<u>\$ 375,837</u>	<u>\$ 737,869</u>

(二十六) 費用性質之額外資訊

	<u>109年度</u>	<u>108年度</u>
員工福利費用	\$ 60,812,227	\$ 55,884,650
不動產、廠房及設備 折舊費用	11,383,716	10,287,257
使用權資產折舊費用	640,391	625,337
無形資產攤銷費用	3,846,049	3,072,851
	<u>\$ 76,682,383</u>	<u>\$ 69,870,095</u>

(二十七) 員工福利費用

	<u>109年度</u>	<u>108年度</u>
退職後福利		
確定提撥計畫	\$ 902,005	\$ 955,204
確定福利計畫	154,789	247,409
	1,056,794	1,202,613
其他員工福利	59,755,433	54,682,037
	<u>\$ 60,812,227</u>	<u>\$ 55,884,650</u>

1. 依本公司章程規定，本公司依當年度獲利狀況扣除累積虧損後，如尚有餘額，應提撥員工酬勞不低於 3%，董事酬勞不高於 1%。
2. 本集團民國 109 年及 108 年度員工酬勞估列金額分別為 \$3,181,712 及 \$2,347,652；董事酬勞估列金額分別為 \$42,407 及 \$59,902，前述金額帳列薪資費用科目。

民國 109 年度係以該年度之獲利情況，依公司章程規定估列。本公司民國 110 年 2 月 24 日董事會決議實際配發之員工酬勞及董事酬勞金額分別為 \$2,421,097 及 \$29,400。

本公司民國 109 年 3 月 10 日經董事會決議之民國 108 年度員工酬勞及董事酬勞金額分別為 \$1,763,122 及 \$29,400，與民國 108 年度財務報告認列之員工酬勞金額一致，董事酬勞 \$39,144 之差異為 \$9,744 已調整民國 109 年度之損益。

本公司董事會通過之員工酬勞及董事酬勞相關資訊可至公開資訊觀測站查詢。

(二十八) 所得稅

1. 所得稅費用

(1) 所得稅費用組成部分：

	<u>109年度</u>	<u>108年度</u>
當期所得稅：		
當期所得產生之所得稅	\$ 4,604,570	\$ 4,263,471
最低稅負制之所得稅影響數	12,783	9,188
以前年度所得稅高估	(97,295)	(794,471)
未分配盈餘加徵	<u>245,558</u>	<u>204,850</u>
當期所得稅總額	4,765,616	3,683,038
遞延所得稅：		
暫時性差異之原始產生 及迴轉	<u>2,125,328</u>	<u>1,543,615</u>
	<u>\$ 6,890,944</u>	<u>\$ 5,226,653</u>

(2) 與其他綜合損益相關之所得稅金額：

	<u>109年度</u>	<u>108年度</u>
國外營運機構換算差額	(\$ 474,308)	\$ 540,534
避險工具之損益	(1,849)	(13,404)
確定福利計畫之再衡量數	(13,838)	(6,088)
	<u>(\$ 489,995)</u>	<u>\$ 521,042</u>

2. 所得稅費用與會計利潤關係

	<u>109年度</u>	<u>108年度</u>
稅前淨利按法定稅率計算之所得稅	\$ 11,843,633	\$ 8,895,739
按稅法規定剔除項目之所得稅影響數	(2,890,671)	(2,330,177)
投資抵減之所得稅影響數	(2,046,961)	(467,938)
課稅損失之所得稅影響數	(176,103)	(290,538)
以前年度所得稅高估	(97,295)	(794,471)
最低稅負制之所得稅影響數	12,783	9,188
未分配盈餘加徵	<u>245,558</u>	<u>204,850</u>
所得稅費用	<u>\$ 6,890,944</u>	<u>\$ 5,226,653</u>

3. 因暫時性差異及課稅損失而產生之各遞延所得稅資產或負債金額如下：

109年

	1月1日	認列於損益	認列於其他 綜合淨利	認列於權益	企業合併取得	12月31日
遞延所得稅資產：						
- 暫時性差異：						
備抵存貨呆滯損失	\$ 784,315	(\$ 154,284)	\$ -	\$ -	\$ -	\$ 630,031
應付退休金	498,322	(42,998)	13,838	-	-	469,162
資產減損	183,957	(170,670)	-	-	-	13,287
折舊費用財稅差	1,250,770	460,044	-	-	-	1,710,814
其他	3,459,582	(203,351)	-	-	-	3,256,231
課稅損失	502,459	(110,279)	-	-	-	392,180
小計	6,679,405	(221,538)	13,838	-	-	6,471,705
- 遞延所得稅負債：						
長期股權投資	(11,272,275)	(2,120,865)	474,308	(11,811)	-	(12,930,643)
土地增值稅	(119,862)	-	-	-	-	(119,862)
其他	(2,616,724)	217,075	1,849	-	(1,814)	(2,399,614)
小計	(14,008,861)	(1,903,790)	476,157	(11,811)	(1,814)	(15,450,119)
合計	(\$ 7,329,456)	(\$ 2,125,328)	\$ 489,995	(\$ 11,811)	(\$ 1,814)	(\$ 8,978,414)

108年

	1月1日	認列於損益	認列於其他 綜合淨利	認列於權益	企業合併取得	12月31日
遞延所得稅資產：						
- 暫時性差異：						
備抵存貨呆滯損失	\$ 571,917	\$ 212,398	\$ -	\$ -	\$ -	\$ 784,315
應付退休金	445,400	46,834	6,088	-	-	498,322
資產減損	200,743	(16,786)	-	-	-	183,957
折舊費用財稅差	1,391,168	(140,398)	-	-	-	1,250,770
其他	3,264,169	(49,482)	-	-	244,895	3,459,582
課稅損失	306,088	196,371	-	-	-	502,459
小計	6,179,485	248,937	6,088	-	244,895	6,679,405
- 遞延所得稅負債：						
長期股權投資	(9,280,608)	(1,451,256)	(540,534)	123	-	(11,272,275)
土地增值稅	(119,862)	-	-	-	-	(119,862)
其他	(2,168,962)	(341,296)	13,404	-	(119,870)	(2,616,724)
小計	(11,569,432)	(1,792,552)	(527,130)	123	(119,870)	(14,008,861)
合計	<u>(\$ 5,389,947)</u>	<u>(\$ 1,543,615)</u>	<u>(\$ 521,042)</u>	<u>123</u>	<u>\$ 125,025</u>	<u>(\$ 7,329,456)</u>

4. 本集團尚未使用之課稅損失損失金額之有效期限及未認列遞延所得稅資產相關金額如下：

109年12月31日

發生年度	申報數/核定數	尚未抵減金額	未認列遞延	
			所得稅資產金額	最後扣抵年度
94-109	\$ 4,632,444	\$ 4,585,065	\$ 4,260,124	124
99-105	\$ 2,792,544	\$ 2,792,544	\$ 1,362,709	無最後虧損 扣抵年度

108年12月31日

發生年度	申報數/核定數	尚未抵減金額	未認列遞延	
			所得稅資產金額	最後扣抵年度
93-108	\$ 6,015,563	\$ 5,933,504	\$ 5,605,653	124
99-105	\$ 3,087,022	\$ 3,087,022	\$ 1,579,274	無最後虧損 扣抵年度

5. 未認列為遞延所得稅資產之可減除暫時性差異：

	109年12月31日	108年12月31日
可減除暫時性差異	\$ 5,466,258	\$ 4,039,284

6. 本集團並未就若干子公司投資相關之應課稅暫時性差異認列遞延所得稅負債，民國109年及108年12月31日之未認列之遞延所得稅負債之暫時性差異金額分別為\$10,443,978及\$9,690,116。

7. 本公司及國內子公司營利事業所得稅核定情形如下：

	核定情形
本公司、乾坤、晶睿	核定至106年度
台達資本、達爾、羽冠、展茂、力林、新思代、睿 緻、睿盈、歐特斯、高譽	核定至107年度

(二十九) 每股盈餘

	109年度		
	<u>稅後金額</u>	<u>加權平均 流通在外 股數(仟股)</u>	<u>每股盈餘 (元)</u>
<u>基本每股盈餘</u>			
歸屬於母公司普通股股東之本期淨利	\$ 25,485,231	2,597,543	\$ 9.81
<u>稀釋每股盈餘</u>			
歸屬於母公司普通股股東之本期淨利	\$ 25,485,231	2,597,543	
具稀釋作用之潛在普通股之影響：			
員工酬勞	-	11,741	
歸屬於母公司普通股股東之本期淨利	\$ 25,485,231	2,609,284	\$ 9.77
加潛在普通股之影響			
	108年度		
	<u>稅後金額</u>	<u>加權平均 流通在外 股數(仟股)</u>	<u>每股盈餘 (元)</u>
<u>基本每股盈餘</u>			
歸屬於母公司普通股股東之本期淨利	\$ 23,117,797	2,597,543	\$ 8.90
<u>稀釋每股盈餘</u>			
歸屬於母公司普通股股東之本期淨利	\$ 23,117,797	2,597,543	
具稀釋作用之潛在普通股之影響：			
員工酬勞	-	13,840	
歸屬於母公司普通股股東之本期淨利	\$ 23,117,797	2,611,383	\$ 8.85
加潛在普通股之影響			

(三十) 股份基礎給付

1. 民國 109 年及 108 年度，本集團之股份基礎給付協議如下：

<u>協議之類型</u>	<u>給與日</u>	<u>給與數量(股)</u>	<u>合約期間</u>	<u>既得條件</u>
力林-員工認股權計畫	106.03.03	1,000,000	6年	屆滿一年:40% 屆滿二年:70% 屆滿三年:100%
"	107.03.30	500,000	6年	屆滿一年:40% 屆滿二年:70% 屆滿三年:100%
睿緻-員工認股權計畫	105.11.08	2,116,000	4年	一~三年之服務
晶睿-限制員工權利新股計畫	106.11.20	700,000	2年	一~二年之績效條件
"	108.08.19	800,000	2年	一~二年之績效條件

2. 上述股份基礎給付協議之詳細資訊如下：

(1) 員工認股權

	109年		108年	
	認股權 數量(股)	加權平均履 約價格(元)	認股權 數量(股)	加權平均履 約價格(元)
1月1日期初流通				
在外認股權	1,672,000	\$ 15.79	1,960,000	\$ 15.72
本期放棄認股權	(100,000)	15.00	(227,000)	15.00
本期執行認股權	(690,000)	15.00	-	-
本期逾期失效認 股權	(882,000)	16.50	(61,000)	16.50
12月31日期末流 通在外認股權	<u>-</u>	<u>\$ -</u>	<u>1,672,000</u>	<u>\$ 15.79</u>
12月31日期末可 執行認股權	<u>-</u>	<u>\$ -</u>	<u>1,267,000</u>	<u>\$ 16.04</u>

(2) 限制員工權利新股

	109年		108年	
	數量		數量	
1月1日		798,000		345,500
本期給予		-		800,000
本期既得	(333,983)		-
本期失效	(90,017)	(347,500)
12月31日		<u>374,000</u>		<u>798,000</u>

3. 資產負債表日流通在外之認股權到期日及履約價格如下：

109年12月31日：無此情形。

核准發行日	到期日	108年12月31日	
		股數	履約價格(元)
105年11月8日	109年11月7日	882,000	\$ 16.50
106年3月3日	112年3月2日	430,000	15.00
107年3月30日	113年3月29日	360,000	15.00

4. 本集團給與之股份基礎給付交易使用 Black-Scholes 選擇權評價模式估計認股選擇權之公允價值，相關資訊如下：

協議之類型	給與日	股價(元)	履約價格(元)	預期波動率	預期存續期間(年)	預期股利率	無風險利率	每單位公允價值(元)
力林-員工認股權計畫	106.03.03	18.38	15.00	32.08%~33.22% (註)	3.5~4.5	5%	0.79%~0.88%	4.0053~4.0960
	107.03.30	16.42	15.00	32.43%~33.08% (註)	3.5~4.5	5%	0.63%~0.68%	3.0262~3.0767
睿緻-員工認股權計畫	105.11.08	14.60	16.50	36.37%~37.25% (註)	2.5~3.5	不適用	0.57%~0.67%	2.7995~3.3727
	106.11.20	97.20	-	不適用	1~2	不適用	不適用	97.20
晶睿-限制員工權利新股計畫	108.08.19	102.50	-	不適用	1~2	不適用	不適用	102.50

註：預期波動率係採用最近期與該認股權預期存續期間約當之期間作為樣本區間之股價，並以該期間內股票報酬率之標準差估計而得。

5. 股份基礎給付交易產生之費用如下：

	109年度	108年度
權益交割	(\$ 900)	\$ 41,176

(三十一) 企業合併

1. 本集團於 109 年及 108 年度進行下列購併事項：

- (1) 於民國 109 年 1 月 6 日以現金 \$250,380 購入關聯企業 DPI 59% 股權，並取得對 DPI 之控制，本集團預期收購後可強化投影機市場之產品線。
- (2) 於民國 109 年 11 月 3 日以現金 \$885,725 購入 Trihedral 之 100% 股權取得對 Trihedral 之控制，本集團預期收購後可強化工業自動化及系統整合佈局，對 Trihedral 之相關收購價格分攤將於一年內完成。
- (3) 於民國 108 年 4 月 2 日以現金 \$36,874,645 購入關聯企業 DET 之 42.85% 股權取得對 DET 之控制，本集團預期收購後可降低全球貿易之風險，並擴展全球佈局。
- (4) 於民國 108 年 6 月 1 日以現金 \$2,844,498 購入 Amerlux 之 100% 股權取得對 Amerlux 之控制，本集團預期收購後強化照明燈具的產品組合，為客戶提供完整解決方案。對 Amerlux 之收購價格分

攤於民國 109 年第二季完成，並按合約價格調整機制減付價款 \$27,626。

2. 收購上述子公司所支付之對價、所取得之資產和承擔之負債在收購日之公允價值，以及在收購日非控制權益公允價值之資訊如下：

	<u>109年12月31日</u>	<u>108年12月31日(註)</u>
收購對價		
現金	\$ 1,136,105	\$ 39,719,143
或有對價	<u>125,744</u>	<u>243,422</u>
	1,261,849	39,962,565
先前已持有之股權於收購日之公允價值	173,132	18,057,035
非控制權益公允價值	<u>-</u>	<u>30,575,137</u>
	<u>1,434,981</u>	<u>88,594,737</u>
取得可辨認資產及承擔負債之公允價值		
現金及銀行存款	47,990	15,701,128
其他流動資產	485,917	22,719,840
不動產、廠房及設備	53,887	9,984,301
無形資產	528,544	17,170,117
遞延所得稅資產	-	244,895
其他非流動資產	23,543	281,247
其他流動負債	(505,681)	(13,250,975)
遞延所得稅負債	(1,814)	(119,870)
其他非流動負債	<u>(4,723)</u>	<u>(2,051,916)</u>
可辨認淨資產總額	<u>627,663</u>	<u>50,678,767</u>
商譽	<u>\$ 807,318</u>	<u>\$ 37,915,970</u>

註：係完成收購價格分攤之金額。

3. 取得 Trihedral 之可辨認無形資產及商譽之公允價值分別暫定為 \$373,384 及 \$550,753，該等資產尚待取得評價報告後確定之。
4. 本集團於企業合併前已持有 DPI 41%權益及 DET 20.93%權益，於民國 109 年及 108 年度依公允價值評估衡量而認列之損益分別為 (\$47,636) 及 \$5,925,521。
5. 本集團自民國 109 年 11 月 3 日合併 Trihedral 起，該公司貢獻之營業收入及稅前淨利分別為 \$26,290 及 \$886。若假設該公司自民國 109 年 1 月 1 日即已納入合併，則本集團之營業收入及稅前淨利將分別為 \$282,892,399 及 \$34,309,069。

(三十二) 與非控制權益之交易－收購子公司額外權益

本集團於民國 109 年度以現金\$398,839 分別購入晶睿、力林及 Eltek Polska 額外 2.78%、43.6%及 48.96%已發行股份；並於民國 108 年度以現金\$4,276,338 購入 Loy Tec 及 DIH 額外 15%及 6%已發行股份。對民國 109 年及 108 年權益之變動對歸屬於母公司業主權益之影響如下：

	109年度			
	晶睿	力林	Eltek Polska	合計
購入非控制權益之帳面金額	\$ 80,404	\$ 107,690	\$ 55,087	\$ 243,181
支付予非控制權益之對價	(177,078)	(168,227)	(53,534)	(398,839)
	<u>(\$ 96,674)</u>	<u>(\$ 60,537)</u>	<u>\$ 1,553</u>	<u>(\$ 155,658)</u>
資本公積－實際取得或處分子公司股權價格與帳面價值差額	<u>(\$ 96,674)</u>	<u>(\$ 1,584)</u>	<u>\$ 1,553</u>	<u>(\$ 96,705)</u>
未分配盈餘	<u>\$ -</u>	<u>(\$ 58,953)</u>	<u>\$ -</u>	<u>(\$ 58,953)</u>

	108年度		
	Loy Tec	DIH	合計
購入非控制權益之帳面金額	\$ 369,887	\$ 4,577,774	\$ 4,947,661
支付予非控制權益之對價	(372,338)	(3,904,000)	(4,276,338)
	<u>\$ 671,323</u>	<u>\$ 1,345,097</u>	<u>\$ 671,323</u>
資本公積－實際取得或處分子公司股權價格與帳面價值差額	<u>(\$ 2,451)</u>	<u>\$ 673,774</u>	<u>\$ 671,323</u>

(三十三) 來自籌資活動之負債之變動

	短期借款	長期借款(包含一年 或一營業週期內到期)	來自籌資活 動之負債總額
	109年1月1日	\$ 7,575,932	\$ 27,814,375
籌資現金流量之變動	(5,574,400)	11,547,732	5,973,332
109年12月31日	<u>\$ 2,001,532</u>	<u>\$ 39,362,107</u>	<u>\$ 41,363,639</u>
	短期借款	長期借款(包含一年 或一營業週期內到期)	來自籌資活 動之負債總額
108年1月1日	\$ 6,259,062	\$ 25,406,487	\$ 31,665,549
籌資現金流量之變動	1,316,870	2,407,888	3,724,758
108年12月31日	<u>\$ 7,575,932</u>	<u>\$ 27,814,375</u>	<u>\$ 35,390,307</u>

七、關係人交易

(一) 關係人之名稱及關係

關係人名稱	與本集團之關係
Delta Electronics (Thailand) Public Company Limited	民國108年4月2日前為關聯企業； 民國108年4月2日起為子公司
Delta Electronics (Slovakia) s.r.o.	"
Delta Electronics India Pvt. Ltd.	"
Delta Energy Systems (Singapore) PTE. LTD.	"
Delta Electronics (Australia) Pty. Ltd.	"
Eltek s.r.o.	"
Delta Power Solutions (India) Pvt. Ltd.	原為關聯企業，民國108年2月併入 Delta Electronics India Pvt. Ltd. 後已消滅
Digital Projection Ltd.	民國109年1月6日前為關聯企業； 民國109年1月6日起為子公司
Digital Projection Inc.	"
Optovue, Inc.	關聯企業
Compower AS	"
福建省開欣建設工程有限公司	"
福達新創通訊科技(廈門)有限公司	"
Digital Projection Asia Pte Ltd.	"
鄭崇華	本公司董事

(二) 與關係人間重大交易事項

1. 營業收入

	109年度	108年度
商品銷售		
- 關聯企業	\$ 175,080	\$ 1,973,449
- 本公司董事	21,905	-
勞務銷售		
- 關聯企業	8,823	426,003
合計	<u>\$ 205,808</u>	<u>\$ 2,399,452</u>

本集團對關係人之銷貨，無其他同類型交易可茲比較，係按約定銷售價格及條件辦理。勞務銷售主要係將專利技術與智慧財產授權與關係人，以使用基礎計算認列收入。

2. 商品之購買

	<u>109年度</u>	<u>108年度</u>
商品購買		
-關聯企業	\$ <u>78,998</u>	\$ <u>1,515,592</u>

本集團對關係人之進貨，無其他同類型交易可茲比較，係按約定進貨價格及條件辦理。

3. 銷售商品及勞務之期末餘額

	<u>109年12月31日</u>	<u>108年12月31日</u>
應收關係人款項		
-關聯企業	\$ <u>42,284</u>	\$ <u>263,644</u>

應收關係人款項主要來自銷售商品之款項於銷售日後 75 天到期。該應收款項並無抵押及付息。

4. 購買商品之期末餘額

	<u>109年12月31日</u>	<u>108年12月31日</u>
應付關係人款項		
-關聯企業	\$ <u>29,641</u>	\$ <u>32,197</u>

應付關係人款項主要來自進貨交易，並在購貨日後 70 天到期。該應付款項並無付息。

5. 其他期末餘額

	<u>109年12月31日</u>	<u>108年12月31日</u>
其他應收關係人款項		
-關聯企業	\$ <u>199</u>	\$ <u>532</u>

主係代墊款項。

(三) 主要管理階層薪酬資訊

	<u>109年度</u>	<u>108年度</u>
短期員工福利	\$ 294,322	\$ 278,719
退職後福利	790	920
總計	\$ <u>295,112</u>	\$ <u>279,639</u>

八、質押之資產

本集團之資產提供擔保明細如下：

資產名稱	帳面價值		擔保用途
	109年12月31日	108年12月31日	
銀行存款及定期存款 (表列其他流動資產)	\$ 483,361	\$ 277,006	履約保證、關稅保證、 法院扣押及其他保證金
銀行存款及定期存款 (表列其他非流動資產)	187,257	49,505	履約保證及關稅保證
不動產、廠房及設備	567,141	578,606	長期借款額度
	<u>\$ 1,237,759</u>	<u>\$ 905,117</u>	

九、重大或有負債及未認列之合約承諾

(一)或有事項

無此情形。

(二)承諾事項

已簽約但尚未發生之資本支出

	109年12月31日	108年12月31日
不動產、廠房及設備	<u>\$ 6,213,358</u>	<u>\$ 8,309,363</u>
電腦軟體成本	<u>\$ 72,804</u>	<u>\$ 163,391</u>

十、重大之災害損失

無此情形。

十一、重大之期後事項

本公司民國 109 年度盈餘指撥分派案請詳附註六(十九)5. 說明。

十二、其他

(一)資本管理

本集團資本管理之最主要目標，係確認維持健全之信用評等及良好之資本比例，以支持企業營運及股東權益之極大化。

(二) 金融工具之財務風險

1. 金融工具之種類

	109年12月31日	108年12月31日
<u>金融資產</u>		
透過損益按公允價值衡量之金融資產		
強制透過損益按公允價值衡量之金融資產	\$ 4,003,539	\$ 3,347,697
透過其他綜合損益按公允價值衡量之金融資產		
選擇指定之權益工具投資	\$ 1,927,683	\$ 2,117,124
按攤銷後成本衡量之金融資產		
現金及約當現金	\$ 58,711,985	\$ 43,960,001
應收票據	3,733,595	3,816,628
應收帳款	59,219,717	53,218,750
其他應收款	1,803,498	1,480,157
存出保證金	256,693	333,011
其他金融資產	863,642	326,511
	<u>\$ 124,589,130</u>	<u>\$ 103,135,058</u>
<u>金融負債</u>		
透過損益按公允價值衡量之金融負債		
指定為透過損益按公允價值衡量之金融負債	\$ 60,060	\$ 15,929
按攤銷後成本衡量之金融負債		
短期借款	\$ 2,001,532	\$ 7,575,932
應付票據	2,770	21,669
應付帳款	46,717,151	39,510,659
其他應付款	32,884,221	28,829,379
長期借款(包含一年或一營業週期內到期)	39,362,107	27,814,375
存入保證金	418,754	387,488
	<u>\$ 121,386,535</u>	<u>\$ 104,139,502</u>
租賃負債(包含一年或一營業週期內到期)	\$ 1,949,698	\$ 1,946,635

2. 風險管理政策

本集團日常營運受多項財務風險之影響，包含市場風險(包括匯率風險、利率風險及價格風險)、信用風險及流動性風險。本集團整體風險管理政策著重於金融市場的不可預測事項，並尋求可降低對本集團財務狀況及財務績效之潛在不利影響。本集團使用多項衍生金融工具以規避特定暴險，請詳附註六(二)。

3. 重大財務風險之性質及程度

(1) 市場風險

匯率風險

- A. 本集團係跨國營運，因此受多種不同貨幣所產生之匯率風險，主要為美元、人民幣、歐元及泰銖等。相關匯率風險來自未來之商業交易、已認列之資產與負債，及對國外營運機構之淨投資。
- B. 本集團管理階層已訂定政策，規定集團內各公司管理相對其功能性貨幣之匯率風險。為管理來自未來商業交易及已認列資產與負債之匯率風險，集團內各公司透過集團財務部採用遠期外匯、換匯合約進行避險。
- C. 本集團運用遠期外匯合約/換匯買賣交易等衍生性金融商品，規避已認列之外幣資產或負債或高度很有可能發生之預期交易，以降低匯率波動所產生之公平價值風險及現金流量風險。並隨時監測匯率波動，設置停損點，以降低匯率風險。
- D. 本集團從事之業務涉及若干非功能性貨幣(本公司及部分子公司之功能性貨幣為台幣、部分子公司之功能性貨幣為美元、人民幣及泰銖)，故受匯率波動之影響，具重大匯率波動影響之外幣資產及負債資訊如下：

109年12月31日

	外幣(仟元)	匯率	帳面金額 (新台幣)
(外幣:功能性貨幣)			
<u>金融資產</u>			
<u>貨幣性項目</u>			
美金:台幣	\$ 563,902	28.0950	\$ 15,842,840
美金:人民幣(註)	409,156	6.5300	11,495,240
美金:泰銖(註)	233,393	29.9010	6,557,173
人民幣:美金(註)	1,033,179	0.1531	4,445,203
歐元:美金(註)	101,021	1.2251	3,477,153
<u>非貨幣性項目</u>			
美金:台幣	\$ 5,497,174	28.0950	\$ 154,443,093
泰銖:美金(註)	51,035,064	0.0334	47,952,546
人民幣:美金(註)	8,976,208	0.1531	38,619,685
美金:泰銖(註)	576,424	29.9010	16,194,634
挪威克朗:美金(註)	3,688,108	0.1164	12,056,903
泰銖:台幣	4,864,229	0.9396	4,570,430
歐元:美金(註)	44,778	1.2251	1,541,250
<u>金融負債</u>			
<u>貨幣性項目</u>			
美金:台幣	\$ 517,975	28.0950	\$ 14,552,505
人民幣:美金(註)	2,039,318	0.1531	8,774,065
美金:泰銖(註)	264,943	29.9010	7,443,584
美金:人民幣(註)	241,984	6.5300	6,798,533
歐元:美金(註)	47,675	1.2251	1,640,967
新加坡幣:美金(註)	53,296	0.7528	1,127,213

註：由於合併個體中部份個體之功能性貨幣非為新台幣，因此於揭露時亦須予以考量。

108年12月31日

	外幣(仟元)	匯率	帳面金額 (新台幣)
(外幣:功能性貨幣)			
金融資產			
貨幣性項目			
美金：台幣	\$ 376,392	29.9800	\$ 11,284,239
美金：人民幣(註)	417,948	6.9756	12,530,081
美金：泰銖(註)	160,067	29.6900	4,798,813
人民幣：美金(註)	1,264,427	0.1436	5,442,070
歐元：美金(註)	76,590	1.1204	2,572,651
非貨幣性項目			
美金：台幣	\$ 4,761,343	29.9800	\$ 142,745,063
泰銖：台幣	4,544,178	1.0098	4,588,711
泰銖：美金(註)	48,841,876	0.0337	49,320,526
人民幣：美金(註)	7,144,181	0.1436	30,748,410
挪威克朗：美金(註)	3,740,486	0.1137	12,748,138
歐元：美金(註)	73,212	1.1204	2,459,179
金融負債			
貨幣性項目			
美金：台幣	\$ 331,831	29.9800	\$ 9,948,281
美金：人民幣(註)	242,021	6.9756	7,255,785
美金：泰銖(註)	183,394	29.6900	5,498,147
人民幣：美金(註)	1,816,382	0.1436	7,817,670

註：由於合併個體中部份個體之功能性貨幣非為新台幣，因此於揭露時亦須予以考量。

E. 本公司貨幣性項目因匯率波動具重大影響於民國109年及108年度認列之全部兌換利益(含已實現及未實現)彙總金額分別為\$399,073及\$454,685。

F. 本集團因重大匯率波動影響之外幣市場風險分析如下：

109年度			
敏感度分析			
	變動幅度	影響損益	影響其他 綜合損益
(外幣:功能性貨幣)			
金融資產			
<u>貨幣性項目</u>			
美金:台幣	1%	\$ 158,428	\$ -
美金:人民幣(註)	1%	114,952	-
美金:泰銖(註)	1%	65,572	-
人民幣:美金(註)	1%	44,452	-
歐元:美金(註)	1%	34,772	-
金融負債			
<u>貨幣性項目</u>			
美金:台幣	1%	\$ 145,525	\$ -
人民幣:美金(註)	1%	87,741	-
美金:泰銖(註)	1%	74,436	-
美金:人民幣(註)	1%	67,985	-
歐元:美金(註)	1%	16,410	-
新加坡幣:美金(註)	1%	11,272	-

註：由於合併個體中部份個體之功能性貨幣非為新台幣，因此於揭露時亦須予以考量。

108年度			
敏感度分析			
	變動幅度	影響損益	影響其他 綜合損益
(外幣:功能性貨幣)			
金融資產			
<u>貨幣性項目</u>			
美金:台幣	1%	\$ 112,842	\$ -
歐元:美金(註)	1%	25,727	-
人民幣:美金(註)	1%	54,421	-
美金:人民幣(註)	1%	125,301	-
美金:泰銖(註)	1%	47,988	-
金融負債			
<u>貨幣性項目</u>			
美金:台幣	1%	\$ 99,483	\$ -
人民幣:美金(註)	1%	78,177	-
美金:人民幣(註)	1%	72,558	-
美金:泰銖(註)	1%	54,981	-

註：由於合併個體中部份個體之功能性貨幣非為新台幣，因此於

揭露時亦須予以考量。

價格風險

- A. 本集團暴露於價格風險的權益工具，係所持有帳列於透過損益按公允價值衡量之金融資產，及透過其他綜合損益按公允價值衡量之金融資產。為管理權益工具投資之價格風險，本集團將其投資組合分散以進行控管。
- B. 本集團主要投資於國內外公司發行之權益工具，此等權益工具之價格會因該投資標的未來價值之不確定性而受影響。若該等權益工具價格上升或下跌 1%，而其他所有因素維持不變之情況下，對民國 109 年及 108 年度之稅後淨利因來自透過損益按公允價值衡量之權益工具之利益或損失將分別增加或減少 \$14,147 及 \$15,240；對於其他綜合損益因分類為透過其他綜合損益按公允價值衡量之權益投資之利益或損失分別增加或減少 \$15,203 及 \$21,171。

現金流量及公允價值利率風險

- A. 本集團之利率風險來自長期借款，按浮動利率發行之借款使本集團承受於現金流量利率風險，部分風險被按浮動利率持有之現金及約當現金抵銷。按固定利率發行之借款則使本集團承受公允價值利率風險。本集團之借款主係為固定及浮動利率，於民國 109 年及 108 年度，本集團按浮動利率計算之借款係以新台幣、美元及日幣計價。
- B. 於民國 109 年及 108 年 12 月 31 日，若借款利率增加 0.25%，在所有其他因素維持不變之情況下，民國 109 年及 108 年度之稅後淨利將分別減少 \$78,700 及 \$55,629，主要係因浮動利率借款導致利息費用增加。

(2) 信用風險

- A. 本集團之信用風險係因客戶或金融工具之交易對手無法履行合約義務而導致本集團財務損失之風險，主要來自交易對手無法清償按收款條件支付之應收帳款及按交易條件交割之金融工具的合約現金流量。
- B. 本集團依授信政策，須就每一新客戶進行管理及信用風險分析後，訂定各客戶之收款及交貨之條款與條件。內部風險控管係透過考慮其財務狀況、過往經驗及其他因素，以評估客戶之信用品質。
- C. 個別風險之限額係由信用控管主管依照內部或外部之因素而制訂，並定期監控信用額度之使用。

- D. 對銀行及金融機構而言，僅有信用評等良好之機構，才會被接納為交易對象。
- E. 本集團採用 IFRS9 提供以下之前提假設，當合約款項按約定之支付條款逾期超過 180 天，視為金融資產自原始認列後信用風險已顯著增加。
- F. 本集團採用 IFRS9 提供前提假設，當合約款項因預期無法收回而轉列催收款，視為已發生違約。
- G. 本集團按客戶類型之特性將對客戶之應收帳款及合約資產分組，採用簡化作法以準備矩陣為基礎估計預期信用損失。
- H. 本集團納入對未來前瞻性的考量調整按特定期間歷史及現時資訊所建立之損失率，以估計應收帳款的備抵損失，民國 109 年及 108 年 12 月 31 日之準備矩陣如下：

	<u>未逾期</u>	<u>逾期1-90天</u>	<u>逾期91-180天</u>
<u>109年12月31日</u>			
預期損失率	0.00%	0.92%	23.59%
帳面價值總額	\$ 53,883,754	\$ 4,956,368	\$ 367,326
備抵損失	<u>\$ 1,356</u>	<u>\$ 45,703</u>	<u>\$ 86,651</u>
	<u>逾期181-365天</u>	<u>逾期366天以上</u>	<u>合計</u>
預期損失率	37.46%	95.21%	
帳面價值總額	\$ 139,939	\$ 337,312	\$ 59,684,699
備抵損失	<u>\$ 52,415</u>	<u>\$ 321,141</u>	<u>\$ 507,266</u>
	<u>未逾期</u>	<u>逾期1-90天</u>	<u>逾期91-180天</u>
<u>108年12月31日</u>			
預期損失率	0.02%	1.05%	22.00%
帳面價值總額	\$ 46,827,565	\$ 5,598,752	\$ 416,452
備抵損失	<u>\$ 9,549</u>	<u>\$ 58,661</u>	<u>\$ 91,616</u>
	<u>逾期181-365天</u>	<u>逾期366天以上</u>	<u>合計</u>
預期損失率	45.50%	96.56%	
帳面價值總額	\$ 457,455	\$ 664,075	\$ 53,964,299
備抵損失	<u>\$ 208,124</u>	<u>\$ 641,243</u>	<u>\$ 1,009,193</u>

I. 本集團採簡化作法之應收票據、應收帳款、合約資產及催收款備抵損失變動表如下：

	109年				
	應收票據	應收帳款	合約資產	催收款	合計
1月1日	\$ -	\$ 1,009,193	\$ -	\$ 213,405	\$ 1,222,598
減損損失(迴轉) 提列	-	(254,514)	-	110,447	(144,067)
企業合併取得	-	26,588	-	-	26,588
因無法收回而 沖銷之款項	-	(137,816)	-	(63,404)	(201,220)
重分類	-	(102,008)	-	102,008	-
匯率影響數	-	(34,177)	-	(8,174)	(42,351)
12月31日	<u>\$ -</u>	<u>\$ 507,266</u>	<u>\$ -</u>	<u>\$ 354,282</u>	<u>\$ 861,548</u>
	108年度				
	應收票據	應收帳款	合約資產	催收款	合計
1月1日	\$ -	\$ 960,844	\$ -	\$ 271,439	\$ 1,232,283
減損損失迴轉	-	(2,747)	-	(53,321)	(56,068)
企業合併取得	-	99,556	-	-	99,556
因無法收回而沖 銷之款項	-	(2,257)	-	(4,484)	(6,741)
匯率影響數	-	(46,203)	-	(229)	(46,432)
12月31日	<u>\$ -</u>	<u>\$ 1,009,193</u>	<u>\$ -</u>	<u>\$ 213,405</u>	<u>\$ 1,222,598</u>

民國 109 年及 108 年度提列之損失中，由客戶合約產生之應收款所認列之減損迴轉利益分別為 \$144,067 及 \$56,068。

(3) 流動性風險

- A. 現金流量預測是由集團內各營運個體執行，並由集團財務部予以彙總。集團財務部監控集團流動資金需求之預測，確保其有足夠資金得以支應營運需要。
- B. 下表係本集團之非衍生金融負債及以淨額或總額交割之衍生金融負債，按相關到期日予以分組，非衍生金融負債係依據資產負債表日至合約到期日之剩餘期間進行分析；衍生金融負債係依據資產負債表日至預期到期日之剩餘期間進行分析如下：

非衍生金融負債：

109年12月31日	<u>1年內</u>	<u>1至2年內</u>	<u>2至5年內</u>	<u>5年以上</u>
短期借款	\$ 2,001,532	\$ -	\$ -	\$ -
應付票據及帳款 (含關係人)	46,719,921	-	-	-
其他應付款	32,884,221	-	-	-
租賃負債(包含 一年或一營業 週期內到期)	538,386	361,912	497,277	552,123
長期借款(包含 一年或一營業 週期內到期)	48,117	34,521,128	4,371,048	421,814

非衍生金融負債：

108年12月31日	<u>1年內</u>	<u>1至2年內</u>	<u>2至5年內</u>	<u>5年以上</u>
短期借款	\$ 7,575,932	\$ -	\$ -	\$ -
應付票據及帳款 (含關係人)	39,532,328	-	-	-
其他應付款	28,829,379	-	-	-
租賃負債(包含 一年或一營業 週期內到期)	525,370	372,557	506,528	542,180
長期借款(包含 一年或一營業 週期內到期)	65,536	25,045,203	2,225,817	477,819

衍生金融負債

民國109年及108年12月31日本集團操作之衍生金融負債皆為一年內到期。

C. 本集團並不預期到期日分析之現金流量發生時點會顯著提早，或實際金額會有顯著不同。

(三)公允價值資訊

1. 為衡量金融及非金融工具之公允價值所採用評價技術的各等級定義如下：

第一等級：企業於衡量日可取得之相同資產或負債於活絡市場之報價(未經調整)。活絡市場係指有充分頻率及數量之資產或負債交易發生，以在持續基礎上提供定價資訊之市場。

第二等級：資產或負債直接或間接之可觀察輸入值，但包括於第一等級之報價者除外。

第三等級：資產或負債之不可觀察輸入值。

2. 非以公允價值衡量之金融工具，包括現金及約當現金、應收票據、應收帳款、其他應收款、短期借款、應付票據、應付帳款、其他應付款及長期借款(包含一年或一營業週期內到期)的帳面金額係公允價值之合理近似值。
3. 以公允價值衡量之金融及非金融工具，本集團依資產及負債之性質、特性及風險及公允價值等級之基礎分類，相關資訊如下：

109年12月31日	<u>第一等級</u>	<u>第二等級</u>	<u>第三等級</u>	<u>合計</u>
資產				
<u>重複性公允價值</u>				
透過損益按公允價值				
衡量之金融資產				
權益工具	\$1,414,718	\$ -	\$ 1,270,756	\$ 2,685,474
混合工具	52,577	900,000	74,983	1,027,560
衍生工具	-	290,505	-	290,505
透過其他綜合損益按				
公允價值衡量之				
金融資產				
權益工具	<u>1,254,855</u>	<u>-</u>	<u>672,828</u>	<u>1,927,683</u>
合計	<u>\$2,722,150</u>	<u>\$1,190,505</u>	<u>\$ 2,018,567</u>	<u>\$ 5,931,222</u>
負債				
<u>重複性公允價值</u>				
透過損益按公允價值				
衡量之金融負債				
衍生工具	<u>\$ -</u>	<u>\$ 60,060</u>	<u>\$ -</u>	<u>\$ 60,060</u>

108年12月31日	第一等級	第二等級	第三等級	合計
資產				
重復性公允價值				
透過損益按公允價值				
衡量之金融資產				
權益工具	\$1,523,977	\$ -	\$ 1,581,800	\$ 3,105,777
混合工具	99,252	-	-	99,252
衍生工具	-	142,668	-	142,668
透過其他綜合損益按				
公允價值衡量之				
金融資產				
權益工具	1,426,179	-	690,945	2,117,124
合計	<u>\$3,049,408</u>	<u>\$ 142,668</u>	<u>\$ 2,272,745</u>	<u>\$ 5,464,821</u>
負債				
重復性公允價值				
透過損益按公允價值				
衡量之金融負債				
衍生工具	<u>\$ -</u>	<u>\$ 15,929</u>	<u>\$ -</u>	<u>\$ 15,929</u>

4. 本集團用以衡量公允價值所使用之方法及假設說明如下：

- (1) 本集團採用市場報價作為公允價輸入值(即第一等級)者，依工具之特性分列如下：

	上市(櫃)公司股票	轉(交)換公司債
市場報價	收盤價	收市價
(2) 除上述有活絡市場之金融工具外，其餘金融工具之公允價值係採用財務管理上公認評價技術取得。		
(3) 當評估非標準化且複雜性較低之金融工具時，本集團採用廣為市場參與者使用之評價技術。此類金融工具之評價模型所使用之參數通常為市場可觀察資訊。		
(4) 衍生金融工具之評價係根據廣為市場使用者所接受之評價模型，例如折現法及選擇權定價模型。遠期外匯合約通常係根據目前之遠期匯率評價。		
(5) 評價模型之產出係預估之概算值，而評價技術可能無法反映本集團持有金融工具及非金融工具之所有攸關因素。因此評價模型之預估值會適當地根據額外之參數予以調整。根據本集團之公允價值評價管理政策及相關之控制程序，管理階層相信為允當表達合併資產負債表中金融工具及非金融工具之公允價值，評價調整係屬適當且必要。在評價過程中所使用之價格資訊及參數係經審慎評估，且適當		

地根據目前市場狀況調整。

(6) 本集團將信用風險評價調整納入金融工具及非金融工具公允價值計算考量，以分別反映交易對手信用風險。

5. 民國 109 年及 108 年度無第一等級與第二等級間之任何移轉。

6. 下表列示民國 109 年及 108 年度第三等級之變動：

	109年		
	混合工具	權益工具	合計
1月1日	\$ -	\$ 2,272,745	\$ 2,272,745
認列於損益之利益或損失	-	(105,958)	(105,958)
認列於其他綜合損益之利益或損失	-	(4,276)	(4,276)
本期取得	74,983	237,157	312,140
本期處分	-	(163,894)	(163,894)
自第三等級轉出	-	(268,859)	(268,859)
匯率影響數	-	(23,331)	(23,331)
12月31日	<u>\$ 74,983</u>	<u>\$ 1,943,584</u>	<u>\$ 2,018,567</u>
	108年		
	混合工具	權益工具	合計
1月1日	\$ 69,074	\$ 3,188,195	\$ 3,257,269
認列於損益之利益或損失	-	(147,181)	(147,181)
本期取得	-	463,571	463,571
自可轉換公司債轉換權益證券	(69,074)	69,074	-
本期處分	-	(1,289,621)	(1,289,621)
匯率影響數	-	(11,293)	(11,293)
12月31日	<u>\$ -</u>	<u>\$ 2,272,745</u>	<u>\$ 2,272,745</u>

7. 本集團於民國 109 年度部分透過損益按公允價值衡量之金融資產已可取得足夠之可觀察市場資訊，因此本集團於該事件發生當月底將所採用之公允價值自第三等級轉入至第一等級。

8. 本集團對於公允價值歸類於第三等級之評價流程係由投資部門負責進行金融工具之獨立公允價值驗證，藉獨立來源資料使評價結果貼近市場狀態，並定期覆核，以確保評價結果係屬合理。

另資金部門訂定金融工具公允價值評價政策、評價程序及確認符合相關國際財務報導準則之規定。相關評價結果每月呈報至管理當局，由管理當局負責評價過程之管理及覆核。

9. 有關屬第三等級公允價值衡量項目所使用評價模型之重大不可觀察輸入值之量化資訊及重大不可觀察輸入值變動之敏感度分析說明如下：

	109年12月31日 公允價值	評價技術	重大不可觀察 輸入值	區間 (中位數)	輸入值與 公允價值關係
非衍生權益工具：					
非上市上櫃公司股票	\$ 1,678,184	以最近一次非活絡市場之交易價格	不適用	-	不適用
"	265,400	可類比上市上櫃公司法	本淨比乘數 市價資產比乘數 本益比乘數 缺乏市場流通性折價	0.99~1.77 (1.08) 1.43~13.65 (1.81) 12.20~109.2 (20.4) 20% (20%)	乘數愈高，公允價值愈高；缺乏市場流通性折價愈高，公允價值愈低；
混合工具：					
可轉換公司債	74,983	以最近一次非活絡市場之交易價格	不適用	-	不適用
	108年12月31日 公允價值	評價技術	重大不可觀察 輸入值	區間	輸入值與 公允價值關係
非衍生權益工具：					
非上市上櫃公司股票	\$ 2,007,345	以最近一次非活絡市場之交易價格	不適用	-	不適用
"	265,400	可類比上市上櫃公司法	本淨比乘數 缺乏市場流通性折價	1.96~19.97 (3.43) 20% (20%)	乘數愈高，公允價值愈高； 缺乏市場流通性折價愈高，公允價值愈低；

10. 本集團的評價技術係以最近一次非活絡市場之交易價格經審慎評估選擇採用之評價模型及評價參數，惟當使用不同之評價模型或評價參數可能導致評價之結果不同。針對分類為第三等級之金融資產及金融負債，若評價參數變動，則對損益或其他綜合損益之影響如下：

				109年12月31日			
				認列於損益		認列於其他綜合損益	
		輸入值	變動	有利變動	不利變動	有利變動	不利變動
金融資產							
權益工具	缺乏流通性折價	± 1%		\$ -	\$ -	\$ 3,476	(\$ 3,476)
				108年12月31日			
				認列於損益		認列於其他綜合損益	
		輸入值	變動	有利變動	不利變動	有利變動	不利變動
金融資產							
權益工具	缺乏流通性折價	± 1%		\$ -	\$ -	\$ 3,275	(\$ 3,275)

十三、附註揭露事項

(一) 重大交易事項相關資訊

1. 資金貸與他人：請詳附表一。
2. 為他人背書保證：請詳附表二。
3. 期末持有有價證券情形（不包含投資子公司、關聯企業及合資控制部分）：請詳附表三。
4. 累積買進或賣出同一有價證券之金額達新台幣三億元或實收資本額百分之二十以上：請詳附表四。
5. 取得不動產之金額達新台幣三億元或實收資本額百分之二十以上：請詳附表五。
6. 處分不動產之金額達新台幣三億元或實收資本額百分之二十以上：無此情形。
7. 與關係人進、銷貨之金額達新台幣一億元或實收資本額百分之二十以上：請詳附表六。
8. 應收關係人款項達新台幣一億元或實收資本額百分之二十以上：請詳附表七。
9. 從事衍生工具交易：請詳附註六(二)、(四)及十二(二)。
10. 母公司與子公司間之業務關係及重要交易往來情形及金額：請詳附表八。

(二) 轉投資事業相關資訊

被投資公司名稱、所在地區等相關資訊(不包含大陸被投資公司)：請詳附表九。

(三) 大陸投資資訊

1. 基本資料：請詳附表十。

2. 直接或間接經由第三地區事業與轉投資大陸之被投資公司所發生之重大交易事項：本公司於民國 109 年度大陸被投資公司直接發生之重大交易事項及間接經由第三地區事業之轉投資公司 - Delta Electronics Int'l (Singapore) Pte. Ltd. (DEIL-SG)及 Cyntec International Ltd. (CIL-Labuan)與大陸被投資公司所發生之進、銷貨及應收、付款項之重大交易事項，請參閱附表六、七及八。

(四) 主要股東資訊

請詳附表十一。

十四、營運部門資訊

(一) 一般性資訊

本集團管理階層已依據董事會於制訂決策所使用之報導資訊辨認應報導部門，以產品別之角度經營業務，並區分為電源及零組件事業群、自動化事業群及基礎設施事業群，其收入來源之產品類型分述如下：

1. 電源及零組件：零組件、嵌入式電源、風扇與散熱管理、汽車電子與商用產品及移動電源。
2. 自動化：工業自動化及樓宇自動化。
3. 基礎設施：資通訊基礎設施及能源基礎設施。

本集團因改變部分產品別分類導致應報導部門之組成方式改變，業依規定重編前期相對應資訊俾便比較。

(二) 部門資訊之衡量

本集團營運部門損益係以稅前營業損益衡量，並作為績效評估之基礎。且營運部門之會計政策皆與附註四所述之重要會計政策彙總相同。

(三) 部門資訊

提供予主要營運決策者之應報導部門部門資訊如下：

	109年度			
	電源及零組件 事業群	自動化 事業群	基礎設施 事業群	總計
來自外部客戶之收入	\$ 155,421,208	\$ 38,773,146	\$ 88,188,000	\$ 282,382,354
部門損益(註)	\$ 20,901,545	\$ 3,868,869	\$ 6,655,390	\$ 31,425,804
	108年度			
	電源及零組件 事業群	自動化 事業群	基礎設施 事業群	總計
來自外部客戶之收入	\$ 133,069,546	\$ 37,603,452	\$ 97,083,943	\$ 267,756,941
部門損益(註)	\$ 11,985,204	\$ 2,573,746	\$ 4,849,840	\$ 19,408,790

(註)係沖銷部門間交易後損益。

(四) 部門損益之調節資訊

1. 向主要營運決策者呈報之外部收入，與損益表內之收入採用一致之衡量方式。
2. 本期應報導營運部門損益與繼續營業部門稅前損益調節如下：

	<u>109年度</u>	<u>108年度</u>
應報導營運部門部門損益	\$ 31,425,804	\$ 19,408,790
營業外收入及支出合計	<u>2,849,479</u>	<u>9,745,619</u>
繼續營業部門稅前損益	<u>\$ 34,275,283</u>	<u>\$ 29,154,409</u>

(五) 產品別及勞務別之資訊

由於本集團以產品別角度經營業務，應報導部門係以不同產品及勞務為基礎，故來自外部客戶之收入與附註十四(三)相同。

(六) 地區別資訊

本集團民國 109 年及 108 年度地區別資訊如下：

	<u>109年度</u>		<u>108年度</u>	
	<u>收入</u>	<u>非流動資產</u>	<u>收入</u>	<u>非流動資產</u>
中國	\$ 91,342,056	\$ 26,961,698	\$ 106,559,016	\$ 26,603,429
美國	63,307,375	4,339,910	69,568,497	4,744,619
台灣	30,519,295	39,834,563	8,387,683	26,206,541
泰國	1,603,452	39,943,247	1,733,577	41,987,260
其他	<u>95,833,315</u>	<u>37,228,069</u>	<u>81,882,624</u>	<u>51,283,319</u>
合計	<u>\$ 282,605,493</u>	<u>\$ 148,307,487</u>	<u>\$ 268,131,397</u>	<u>\$ 150,825,168</u>

(七) 重要客戶資訊

本集團民國 109 年及 108 年度對單一外部客戶之銷售額均未達合併營業收入之 10%。

台達電子工業股份有限公司及其子公司
資金貸與他人

民國109年1月1日至12月31日

附表一

單位：新台幣仟元
(除特別註明者外)

編號 (註1)	貸出資金 之公司	貸與對象	往來項目	是否為 關係人	累計至本月止最高 餘額 (註2)	期末餘額	實際動支 金額	利率區間	資金 貸與 性質 (註7)	業務 往來 金額	有短期融 通資金必 要之原因	提列備抵 呆帳金額	擔保品		對個別對象 資金貸與限 額	資金貸與 總限額	備註
													名稱	價值			
1	Fairview Assets Ltd.	Delta Electronics (Netherlands) B.V.	其他應收款-關係人	是	\$ 9,552,300	\$ -	\$ -	0.50%	2	\$ -	營業週轉	\$ -	無	\$ -	\$ 28,848,529	\$ 28,848,529	註5
1	Fairview Assets Ltd.	Delta Controls Inc.	其他應收款-關係人	是	2,809,500	2,612,835	1,685,700	0.50%	2	-	營業週轉	-	無	無	28,848,529	28,848,529	註5
1	Fairview Assets Ltd.	Delta Electronics Int'l (Singapore) Pte. Ltd.	其他應收款-關係人	是	17,180,093	17,180,093	17,180,093	0.5%-0.7%	2	-	營業週轉	-	無	無	28,848,529	28,848,529	註5
2	Delta Networks Holding Limited	Delta Electronics (Netherlands) B.V.	其他應收款-關係人	是	2,247,600	-	-	0.50%	2	-	營業週轉	-	無	無	3,062,568	3,062,568	註5
2	Delta Networks Holding Limited	Delta Electronics Int'l (Singapore) Pte. Ltd.	其他應收款-關係人	是	814,755	814,755	814,755	0.50%	2	-	營業週轉	-	無	無	3,062,568	3,062,568	註5
3	Delta International Holding Limited	Drake Investment (HK) Limited	其他應收款-關係人	是	1,854,270	702,375	702,375	0.70%	2	-	營業週轉	-	無	無	68,094,687	68,094,687	註5
3	Delta International Holding Limited	Delta Electronics Int'l (Singapore) Pte. Ltd.	其他應收款-關係人	是	13,822,740	2,247,600	2,247,600	0.70%	2	-	營業週轉	-	無	無	68,094,687	68,094,687	註5
3	Delta International Holding Limited	Delta Electronics (H.K.) Ltd.	其他應收款-關係人	是	14,505,449	12,361,800	12,361,800	0.70%	2	-	營業週轉	-	無	無	68,094,687	68,094,687	註5
3	Delta International Holding Limited	Delta Electronics (Netherlands) B.V.	其他應收款-關係人	是	25,791,210	19,104,600	18,177,465	0.5%-0.7%	2	-	營業週轉	-	無	無	68,094,687	68,094,687	註5
4	Elttek AS	Elttek Italia S.r.l.	其他應收款-關係人	是	34,420	34,420	34,319	1.90%	2	-	營業週轉	-	無	無	2,965,340	2,965,340	註5
4	Elttek AS	Delta Solutions (Finland) Oy	其他應收款-關係人	是	34,420	34,420	34,420	0.60%	2	-	營業週轉	-	無	無	2,965,340	2,965,340	註5
4	Elttek AS	Elttek Power France SAS	其他應收款-關係人	是	86,050	86,050	86,050	0.60%	2	-	營業週轉	-	無	無	2,965,340	2,965,340	註5
4	Elttek AS	Delta Electronics (Sweden) AB	其他應收款-關係人	是	102,300	102,300	102,300	0.60%	2	-	營業週轉	-	無	無	2,965,340	2,965,340	註5
4	Elttek AS	Delta Electronics (Poland) Sp. z o.o.	其他應收款-關係人	是	111,936	111,936	111,936	0.60%	2	-	營業週轉	-	無	無	2,965,340	2,965,340	註5
5	中達電子(蕪湖)有限公司	中達電子(江蘇)有限公司	其他應收款-關係人	是	1,505,858	1,505,858	1,505,858	4.65%	2	-	營業週轉	-	無	無	4,302,399	4,302,399	註5
6	晶睿通訊股份有限公司	新思代科技股份有限公司	其他應收款-關係人	是	10,000	-	-	1.34%	2	-	營業週轉	-	無	無	20,000	580,013	註6
6	晶睿通訊股份有限公司	歐特斯股份有限公司	其他應收款-關係人	是	15,000	-	-	1.34%	2	-	營業週轉	-	無	無	60,000	580,013	註6
6	晶睿通訊股份有限公司	睿敏科技股份有限公司	其他應收款-關係人	是	270,000	270,000	238,368	1.34%	2	-	營業週轉	-	無	無	280,452	580,013	註6
7	GRANDVIEW HOLDING LTD.	CYNTEC HOLDING (HK) LTD.	其他應收款-關係人	是	2,810	-	-	0.50%	2	-	營業週轉	-	無	無	7,649,494	7,649,494	註5
8	Delta Energy Systems (Germany) GmbH	Delta Energy Systems Property (Germany) GmbH	其他應收款-關係人	是	426,808	426,808	426,808	0.40%	2	-	營業週轉	-	無	無	634,064	634,064	註5

編號 (註1)	貸出資金 之公司	貸與對象	往來項目	是否為 關係人	累計至本月止最高 餘額 (註2)	期末餘額	實際動支 金額	利率區間	資金質 與性質 (註7)	業務 往來 金額	有短期融 通資金必 要之原因	提列備抵 呆帳金額	擔保品		對個別對象 資金貸與限 額	資金貸與 總限額	備註
													名稱	價值			
9	DET International Holding Limited	Delta Electronics India Pvt. Ltd.	其他應收款-關係人	是	\$ 1,404,750	\$ 1,404,750	\$ 1,404,750	4.00%	2	\$ -	營業週轉	\$ -	無	\$ -	\$ 6,438,337	\$ 6,438,337	註5
10	Delta Greentech (Netherlands) B. V.	Eltek s. r. o.	其他應收款-關係人	是	240,940	240,940	206,520	0.40%	2	-	營業週轉	-	無	-	1,204,170	1,204,170	註5
11	中達電通股份有限公司	華豐電子科技(無錫)有限公司	其他應收款-關係人	是	215,123	215,123	55,932	3.85%	2	-	營業週轉	-	無	-	2,484,671	2,484,671	註4

註1：編號欄之說明如下：

(1). 發行人填0。

(2). 被投資公司按公司別由阿拉伯數字1開始依序編號。

註2：本期最高餘額，係依民國109年12月31日止本公司向證期局公告申報之匯率換算。

註3：本公司對單一企業資金貸與金額不得超過本公司最近期財務報表淨值百分之二十，資金貸與總額不得超過本公司最近期財務報表淨值百分之四十。

註4：子公司對單一企業資金貸與金額不得超過子公司最近期財務報表淨值百分之四十，資金貸與總額不得超過子公司最近期財務報表淨值百分之四十。

註5：最終母公司直接及間接持有表決權股份百分之百之國外公司間，因融通資金之必要從事資金貸與時，其個別融資金額不得超過貸與公司最近期財務報表淨值，總融資金額不得超過貸與公司最近期財務報表淨值。

註6：晶霖通訊股份有限公司資金貸與限額說明如下：

(1). 公司資金貸與他人之總額度，以公司最近期經會計師查核簽證或核閱財務報表淨值之百分之二十為限。

(2). 對有短期融通資金必要者，單一企業資金貸放之金額不得超過貸與公司之實收資本額及本公司最近期經會計師查核簽證或核閱之財務報表淨值百分之十孰低者。

註7：資金貸與性質之說明如下：

(1). 有業務往來者：1

(2). 有短期融通資金之必要者：2

台達電子工業股份有限公司及其子公司
為他人背書保證

民國109年1月1日至12月31日

單位：新台幣仟元
(除特別註明者外)

編號 (註1)	背書保證者公司名稱	被背書保證對象		對單一企業 背書保證限額	本期最高 背書保證餘額	期末背書 保證餘額	實際動支 金額	以財產擔保 之背書保證金額	累計背書保證金 額占最近期財務 報表淨值之比率	背書保證 最高限額	屬母公司對 子公司背書 保證	屬子公司對 母公司背書 保證	屬對大陸地 區背書保證	備註
		公司名稱	關係 (註5)											
1	ELTEK AS	ELTEK AUSTRALIA PTY LIMITED	4	\$ 2,917,987	\$ 126,428	\$ 126,428	\$ 126,428	\$ -	0.09%	\$ 7,294,967	N	N	N	註3

註1：編號欄之說明如下：

(1) 發行人填0。

(2) 被投資公司按公司別由阿拉伯數字1開始依序編號。

註2：本公司背書保證作業程序之規定本公司對外背書保證之總額不得超過最近期財務報告淨值40%，對單一企業不得超過本公司最近財務報表淨值20%，本公司及子公司
整體得為背書保證之總額不得超過本公司最近期財務報表淨值50%，對單一企業背書保證之限額，不得超過本公司最近財務報表淨值30%。

註3：Elitek背書保證作業程序之規定對外背書保證之總額不得超過本公司最近期財務報告淨值5%，對單一企業不得超過本公司最近期財務報表淨值2%。

註4：本公司最近期財務報表淨值\$145,899,338 (109/12/31)。

註5：背書保證者與被背書保證對象之關係有下列7種，標示種類即可：

- (1) 有業務往來之公司。
- (2) 公司直接及間接持有表決權之股份超過百分之五十之公司。
- (3) 直接及間接對公司持有表決權之股份超過百分之五十之公司。
- (4) 公司直接及間接持有表決權股份達百分之九十以上之公司間。
- (5) 基於承攬工程需要之共同業間或共同起造人間依合約規定互保之公司。
- (6) 因共同投資關係由全體出資股東依其持股比例對其背書保證之公司。
- (7) 同業間依消費保費者保護法規範從事銷售屋銷售合約之履約保證連帶擔保。

台達電子工業股份有限公司及其子公司
 期末持有有價證券情形（不包含投資子公司、關聯企業及含資控制部分）
 民國109年12月31日

單位：新台幣仟元
 （除特別註明者外）

持有之公司	有價證券種類及名稱	與有價證券發行人之關係	帳列科目	期末			備註
				股數	帳面金額	持股比例	
台達電子工業股份有限公司	聯合再生能源股份有限公司 普通股	無	透過其他綜合損益按公允價值衡量之金融資產-非流動	55,308,750	\$ 788,150	2.08	\$ 788,150
台達電子工業股份有限公司	立端科技股份有限公司 普通股	無	透過其他綜合損益按公允價值衡量之金融資產-非流動	6,763,845	466,705	5.73	466,705
台達電子工業股份有限公司	立端科技股份有限公司 可轉換公司債	無	透過損益按公允價值衡量之金融資產-非流動	-	900,000	-	900,000
台達電子工業股份有限公司	普訊創業投資股份有限公司 普通股等	無	透過其他綜合損益按公允價值衡量之金融資產及透過損益按公允價值衡量之金融資產	-	196,798	-	196,798
台達資本股份有限公司	向欣電子工業股份有限公司 普通股	無	透過損益按公允價值衡量之金融資產	1,369,750	242,446	0.77	242,446
台達資本股份有限公司	復盛應用科技股份有限公司 普通股	無	透過損益按公允價值衡量之金融資產-流動	1,306,000	226,591	1.00	226,591
台達資本股份有限公司	億豐綜合工業股份有限公司 普通股	無	透過損益按公允價值衡量之金融資產-流動	466,043	151,930	0.16	151,930
台達資本股份有限公司	TaskEasy, Inc. 普通股	無	透過損益按公允價值衡量之金融資產-非流動	2,633,872	141,008	7.51	141,008
台達資本股份有限公司	上品綜合工業股份有限公司 普通股	無	透過損益按公允價值衡量之金融資產-非流動	1,000,000	136,690	1.45	136,690
台達資本股份有限公司	正基科技股份有限公司 普通股	無	透過損益按公允價值衡量之金融資產-非流動	1,800,000	121,680	2.99	121,680
台達資本股份有限公司	HzO, Inc. 普通股等	無	透過損益按公允價值衡量之金融資產	-	1,632,844	-	1,632,844
Delta Electronics (Netherlands) B. V.	ZENTERA SYSTEMS, INC. 特別股	無	透過其他綜合損益按公允價值衡量之金融資產-非流動	1,838,235	140,475	10.46	140,475
Delta Electronics (Netherlands) B. V.	Grace Connection Microelectronics Limited 普通股	無	透過損益按公允價值衡量之金融資產-非流動	141,065	112,380	19.90	112,380
Delta Electronics (Netherlands) B. V.	Noda RF Technologies Co., Ltd. 普通股等	無	透過其他綜合損益按公允價值衡量之金融資產-非流動	-	51,468	-	51,468
乾坤科技股份有限公司	日高連工業株式會社 普通股	無	透過其他綜合損益按公允價值衡量之金融資產-非流動	200,000	104,081	11.53	104,081
乾坤科技股份有限公司	GaN systems Inc. 特別股等	無	透過其他綜合損益按公允價值衡量之金融資產-非流動	-	161,319	-	161,319
Delta Electronics (Japan), Inc.	Macy Inc. 普通股	無	透過其他綜合損益按公允價值衡量之金融資產-非流動	74,000,000	33,653	19.79	33,653
Delta America, Ltd.	VPT, Inc. 普通股	無	透過其他綜合損益按公允價值衡量之金融資產-非流動	860,000	4,917	17.52	4,917
台達電子(平潭)有限公司	平潭高新投資發展股份有限公司	無	透過其他綜合損益按公允價值衡量之金融資產-非流動	-	32,268	15.00	32,268

台達電子工業股份有限公司及其子公司
累積買進或賣出同一有價證券之金額達新台幣三億元或實收資本額百分之二十以上
民國109年1月1日至12月31日

附表四

單位：新台幣千元
(除特別註明者外)

買、賣之公司	有價證券種類及名稱	帳列科目	交易對象	關係	期初		買入		賣出		期末		備註	
					股數	金額	股數	金額	股數	售價	帳面成本	處分損益		股數
台達電子工業股份有限公司	聯合再生能源股份有限公司 普通股	透過其他綜合損益按公允價值衡量之金融資產	集中交易市場	無	122,980,851	\$ 942,033	-	\$ -	67,672,101	\$ 487,499	1,635,924	55,308,750	\$ 788,150	
台達電子工業股份有限公司	立端科技股份有限公司 私募可轉換公司債	透過損益按公允價值衡量之金融資產-非流動	立端科技股份有限公司	無	-	-	-	900,000	-	-	-	-	900,000	
Delta Greentech (Netherlands) B. V.	Delta Electronics (Switzerland) AG	採用權益法之投資	Delta International Holding Limited	聯屬公司	4,900	382,512	-	82,284 (註2)	4,900	367,149	444,796	-	-	(註4)
Delta Electronics (Netherlands) B. V.	Trihedral Engineering Limited 普通股及特別股	採用權益法之投資	自然人	無	-	-	51,495	996,237 (註5)	-	-	-	51,495	996,237	
ELTEK AS	ELTEK AUSTRALIA PTY LIMITED 普通股	採用權益法之投資	Delta Energy Systems (Singapore) PTE. LTD	聯屬公司	4,461	175,462	-	4,846 (註2)	4,461	423,322	180,308	-	-	(註4)
Digital Projection Ltd.	Digital Projection Inc. 普通股	採用權益法之投資	Digital Projection Inc.	聯屬公司	1,000	(473,231)	19,999,000	544,900 (註6)	-	-	-	20,000,000	71,669	

註1：係由其他權益轉列保留盈餘。

註2：含調整長期認列之投資損益及淨值變動調整數。

註3：係為集團內投資架構調整交易，依相關法律規定並無處分損益。

註4：僅揭露賣出交易。

註5：Delta Electronics (Netherlands) B. V. 於民國109年11月對Trihedral Engineering Limited新增投資金額\$1,011,469，並包含本期認列之投資損益及淨值變動調整數。

註6：Digital Projection Ltd. 於民國109年12月對Digital Projection Inc. 新增投資金額\$562,718，並包含本期認列之投資損益及淨值變動調整數。

台達電子工業股份有限公司及其子公司
 取得不動產之金額達新台幣三億元或實收資本額百分之二十以上
 民國109年1月1日至12月31日

附表五

單位：新台幣千元
 (除特別註明者外)

取得不動產之公司	財產名稱	事實發生日	交易金額	價款支付情形 依合約條件付款	交易對象	關係	交易對象為關係人者，其前次移轉資料		價格決定之參 考依據 比價及議價	取得目的及使用情形 因應未來業務發展所需	其他約定 事項
							所有人	與發行人之關係			
台達電子工業股份有限公司	中科一廠廠房	109年12月3日	\$ 693,837		麗明營造股份有限公司等	無	移轉日期	金額			無
							-	\$ -			

台達電子工業股份有限公司及其子公司
與關係人進、銷貨之金額達新台幣一億元或實收資本額百分之二十以上
民國109年1月1日至12月31日

附表六

單位：新台幣千元
(除特別註明者外)

進(銷)貨之公司	交易對象名稱	關係	交易情形					交易條件與一般交易不 同之情形及原因		應收(付)票據、帳款		備註
			進(銷)貨	金額	佔總進(銷) 貨之比率	授信期間	單價	授信 期間	餘額	佔總應收 (付)票據、帳 款之比率		
Delta Greentech (Brasil) S. A.	DELTA ELECTRONICS BRASIL LTDA	聯屬公司	營業收入	\$ 131,106	20.19	月結70天		\$	1,981	2.02		
台達電子(東莞)有限公司	台達電子企業管理(上海)有限公司	聯屬公司	營業收入	1,196,623	10.29	月結70天			576,341	8.56		
台達電子(東莞)有限公司	Delta Electronics Int' l (Singapore) Pte. Ltd.	聯屬公司	營業收入	9,103,476	78.15	月結70天			5,822,120	86.50		
台達電子電源(東莞)有限公司	台達電子(東莞)有限公司	聯屬公司	營業收入	165,121	1.06	月結70天			119,733	2.89		
台達電子電源(東莞)有限公司	台達電子企業管理(上海)有限公司	聯屬公司	營業收入	1,471,500	9.30	月結70天			214,457	18.40		
台達電子電源(東莞)有限公司	Delta Electronics Int' l (Singapore) Pte. Ltd.	聯屬公司	營業收入	13,963,898	87.76	月結70天			496,424	42.59		
中達電子(江蘇)有限公司	中達電子零組件(吳江)有限公司	聯屬公司	營業收入	244,712	0.57	月結70天			9,375	0.17		
中達電子(江蘇)有限公司	台達電子企業管理(上海)有限公司	聯屬公司	營業收入	6,173,905	14.75	月結70天			1,400,555	25.98		
中達電子(江蘇)有限公司	中達電子(蕪湖)有限公司	聯屬公司	營業收入	463,511	1.09	月結70天			124,408	2.30		
中達電子(江蘇)有限公司	Delta Electronics Int' l (Singapore) Pte. Ltd.	聯屬公司	營業收入	34,705,857	82.73	月結70天			3,803,462	70.56		
中達電子零組件(吳江)有限公司	中達電子(江蘇)有限公司	聯屬公司	營業收入	154,143	0.49	月結70天			5,401	0.09		
中達電子零組件(吳江)有限公司	台達電子企業管理(上海)有限公司	聯屬公司	營業收入	13,230,254	44.59	月結70天			4,691,510	74.09		
中達電子零組件(吳江)有限公司	Delta Electronics Int' l (Singapore) Pte. Ltd.	聯屬公司	營業收入	16,027,965	54.04	月結70天			1,542,068	24.35		
中達視訊(吳江)有限公司	台達電子企業管理(上海)有限公司	聯屬公司	營業收入	1,319,518	42.87	月結70天			685,598	85.17		
台達電子企業管理(上海)有限公司	Delta Electronics Int' l (Singapore) Pte. Ltd.	聯屬公司	營業收入	1,720,774	55.92	月結70天			118,244	14.68		
台達電子企業管理(上海)有限公司	中達電子(江蘇)有限公司	聯屬公司	營業收入	300,171	0.96	月結70天			134,066	1.27		
台達電子企業管理(上海)有限公司	中達電子零組件(吳江)有限公司	聯屬公司	營業收入	120,101	0.40	月結70天			72,413	0.69		
台達電子企業管理(上海)有限公司	中達電通股份有限公司	聯屬公司	營業收入	15,686,998	50.60	月結70天			5,120,100	48.47		
台達電子企業管理(上海)有限公司	台達電子(平潭)有限公司	聯屬公司	營業收入	2,056,127	6.63	月結70天			715,950	6.78		
台達電子企業管理(上海)有限公司	Delta Electronics Int' l (Singapore) Pte. Ltd.	聯屬公司	營業收入	940,595	3.03	月結70天			298,004	2.82		
達創科技(東莞)有限公司	Delta Electronics Int' l (Singapore) Pte. Ltd.	聯屬公司	營業收入	8,566,730	99.46	月結70天			1,399,729	99.04		
中達電子(蕪湖)有限公司	台達電子企業管理(上海)有限公司	聯屬公司	營業收入	243,961	3.13	月結70天			71,093	7.02		
中達電子(蕪湖)有限公司	Delta Electronics Int' l (Singapore) Pte. Ltd.	聯屬公司	營業收入	7,557,493	96.81	月結70天			933,741	92.23		

進(銷)貨之公司	交易對象名稱	關係	交易情形				交易條件與一般交易不同之情形及原因		應收(付)票據、帳款		備註
			金額	佔總進(銷)貨之比率	授信期間	單價	授信期間	餘額	佔總應收(付)票據、帳款之比率		
台達電子(柳州)有限公司	台達電子企業管理(上海)有限公司	聯屬公司	\$ 683,329	15.01	月結70天		\$ 196,733	22.05			
台達電子(柳州)有限公司	Delta Electronics Int' 1 (Singapore) Pte. Ltd.	聯屬公司	3,859,309	84.95	月結70天		695,534	77.95			
柳州台達科技有限公司	台達電子(東莞)有限公司	聯屬公司	565,654	22.63	月結70天		329,082	59.48			
柳州台達科技有限公司	台達電子電源(東莞)有限公司	聯屬公司	1,144,339	46.37	月結70天		204	0.04			
柳州台達科技有限公司	台達電子(柳州)有限公司	聯屬公司	274,264	11.02	月結70天		74,187	13.41			
柳州台達科技有限公司	Delta Electronics Int' 1 (Singapore) Pte. Ltd.	聯屬公司	478,595	19.28	月結70天		142,362	25.73			
乾坤科技股份有限公司	台達電子工業股份有限公司	最終母公司	1,851,495	29.77	註一	註一	557,170	42.93			
乾坤科技股份有限公司	DEI Logistics (USA) Corp.	聯屬公司	156,804	2.53	貨到月結90天		69,174	5.32			
英江華豐電子科技有限公司	Delta Electronics Int' 1 (Singapore) Pte. Ltd.	聯屬公司	13,866,215	99.92	註二	註二	2,456,871	99.69			
Delta Energy Systems (Germany) GmbH	Delta Electronics (Thailand) Public Company Limited	聯屬公司	1,944,271	87.46	月結70天		11,716	15.83			
Delta Electronics India Pvt Ltd	Delta Electronics Int' 1 (Singapore) Pte. Ltd.	聯屬公司	152,688	3.28	月結70天		38,596	3.14			
Delta Electronics (Japan), Inc.	Delta Electronics Int' 1 (Singapore) Pte. Ltd.	聯屬公司	1,080,930	20.91	月結70天		167,141	15.62			
Delta Electronics (Netherlands) B.V.	Delta Electronics Int' 1 (Singapore) Pte. Ltd.	聯屬公司	151,167	3.00	月結70天		27,288	3.10			
Delta Electronics (Netherlands) B.V.	Delta Electronics (Italy) S.r.l.	聯屬公司	288,636	5.83	月結70天		-	-			
Delta Electronics (Netherlands) B.V.	Delta Electronics Int' 1 (Singapore) Pte. Ltd.	聯屬公司	100,919	2.04	月結70天		19,194	2.18			
Delta Electronics (Netherlands) B.V.	Delta Electronics (Thailand) Public Company Limited	聯屬公司	479,943	9.54	月結70天		313,941	35.65			
ELTEK AS	Delta Greentech Electronics Industry LLC	聯屬公司	163,763	3.15	月結70天		64,408	5.74			
ELTEK AS	Eltek Deutschland GmbH	聯屬公司	754,541	14.69	月結70天		179,497	16.01			
ELTEK AS	Eltek Egypt for Power Supply S.A.E.	聯屬公司	121,846	2.40	月結70天		53,604	4.78			
ELTEK AS	ELTEK POWER FRANCE SAS	聯屬公司	570,160	11.13	月結70天		141,395	12.61			
ELTEK AS	Eltek Power (UK) Ltd	聯屬公司	488,888	9.50	月結70天		60,616	5.40			
ELTEK AS	Eltek SGS Pvt Ltd	聯屬公司	106,982	2.10	月結70天		37,180	3.31			
ELTEK AS	000 Eltek	聯屬公司	203,083	3.95	月結70天		28,322	2.53			
ELTEK AS	Delta Electronics (Sweden) AB	聯屬公司	144,433	2.80	月結70天		10,915	0.98			

進(銷)貨之公司	交易對象名稱	關係	交易情形				交易條件與一般交易不同之情形及原因		應收(付)票據、帳款		備註
			進(銷)貨	金額	佔總進(銷)貨之比率	授信期間	單價	授信期間	餘額	佔總應收(付)票據、帳款之比率	
ELTEK AS	Delta Electronics Int' l (Singapore) Pte. Ltd.	聯屬公司	營業收入	\$ 184,657	3.69	月結70天			\$ -	-	
ELTEK AS	Eltek s.r.o.	聯屬公司	營業收入	585,708	11.45	月結70天			139,520	12.45	
ELTEK AS	DELTA ELECTRONICS (USA) INC.	聯屬公司	營業收入	120,457	2.36	月結70天			3,604	0.32	
Delta Electronics Int' l (Singapore) Pte. Ltd.	Delta Electronics (Australia) Pty Ltd	聯屬公司	營業收入	115,195	0.04	月結70天			28,123	0.15	
Delta Electronics Int' l (Singapore) Pte. Ltd.	ELTEK AUSTRALIA PTY LIMITED	聯屬公司	營業收入	248,339	0.09	月結70天			114,251	0.58	
Delta Electronics Int' l (Singapore) Pte. Ltd.	Delta Greentech (Brasil) S.A.	聯屬公司	營業收入	153,002	0.07	貨到月結90天			10,082	0.05	
Delta Electronics Int' l (Singapore) Pte. Ltd.	Delta Electronics (Switzerland) AG	聯屬公司	營業收入	1,494,168	0.63	月結70天			614,114	71.53	
Delta Electronics Int' l (Singapore) Pte. Ltd.	台達電子(東莞)有限公司	聯屬公司	營業收入	10,450,044	4.93	月結70天			3,616,912	10.56	
Delta Electronics Int' l (Singapore) Pte. Ltd.	台達電子(東莞)有限公司	聯屬公司	營業收入	8,389,532	3.89	月結70天			101,461	0.60	
Delta Electronics Int' l (Singapore) Pte. Ltd.	中達電子(江蘇)有限公司	聯屬公司	營業收入	15,716,023	7.36	月結70天			799,825	4.22	
Delta Electronics Int' l (Singapore) Pte. Ltd.	中達電子(蘇州)有限公司	聯屬公司	營業收入	12,112,598	5.69	月結70天			758,912	4.10	
Delta Electronics Int' l (Singapore) Pte. Ltd.	中達資訊(吳江)有限公司	聯屬公司	營業收入	1,543,372	0.71	月結70天			177,155	0.87	
Delta Electronics Int' l (Singapore) Pte. Ltd.	達創科技(東莞)有限公司	聯屬公司	營業收入	6,715,882	3.15	月結70天			612,348	3.51	
Delta Electronics Int' l (Singapore) Pte. Ltd.	中達電子(蕪湖)有限公司	聯屬公司	營業收入	5,821,368	2.70	月結70天			602,729	21.34	
Delta Electronics Int' l (Singapore) Pte. Ltd.	台達電子(郴州)有限公司	聯屬公司	營業收入	2,797,238	1.28	月結70天			703,390	43.52	
Delta Electronics Int' l (Singapore) Pte. Ltd.	柳州台達科技有限公司	聯屬公司	營業收入	267,150	0.12	月結70天			62,830	3.90	
Delta Electronics Int' l (Singapore) Pte. Ltd.	乾坤科技股份有限公司	聯屬公司	營業收入	1,290,413	0.61	月結70天			314,207	4.26	
Delta Electronics Int' l (Singapore) Pte. Ltd.	吳江華豐電子科技有限公司	聯屬公司	營業收入	468,306	0.19	月結70天			113,288	1.50	
Delta Electronics Int' l (Singapore) Pte. Ltd.	Delta Electronics Solutions (Spain) SL	聯屬公司	營業收入	188,141	0.06	月結70天			56,134	6.87	
Delta Electronics Int' l (Singapore) Pte. Ltd.	Delta Solutions (Finland) Oy	聯屬公司	營業收入	157,785	0.07	月結70天			40,350	5.08	
Delta Electronics Int' l (Singapore) Pte. Ltd.	Digital Projection Ltd.	聯屬公司	營業收入	130,679	0.05	貨到月結75天			75,472	0.40	
Delta Electronics Int' l (Singapore) Pte. Ltd.	Delta Electronics India Pvt Ltd.	聯屬公司	營業收入	1,468,444	0.68	貨到月結90天			475,089	1.18	

進(銷)貨之公司	交易對象名稱	關係	交易情形				交易條件與一般交易不同之情形及原因		應收(付)票據、帳款		備註
			進(銷)貨	金額	佔總進(銷)貨之比率	授信期間	單價	授信期間	餘額	佔總應收(付)票據、帳款之比率	
Delta Electronics Int' 1 (Singapore) Pte. Ltd.	Delta Electronics (Japan), Inc.	聯屬公司	營業收入	\$ 2,628,381	1.22	月結70天			\$ 715,987	1.75	
Delta Electronics Int' 1 (Singapore) Pte. Ltd.	Delta Electronics (Korea), Inc.	聯屬公司	營業收入	264,801	0.12	月結70天			44,401	0.12	
Delta Electronics Int' 1 (Singapore) Pte. Ltd.	Delta Electronics International Mexico SA de CV	聯屬公司	營業收入	129,101	0.06	月結70天			15,212	0.08	
Delta Electronics Int' 1 (Singapore) Pte. Ltd.	Delta Electronics (Netherlands) B. V.	聯屬公司	營業收入	2,256,090	1.06	月結70天			319,103	10.07	
Delta Electronics Int' 1 (Singapore) Pte. Ltd.	ELTEK AS	聯屬公司	營業收入	1,319,677	0.63	月結70天			501,760	1.47	
Delta Electronics Int' 1 (Singapore) Pte. Ltd.	Delta Electronics (Slovakia) s. r. o.	聯屬公司	營業收入	494,488	0.23	月結70天			65,459	0.16	
Delta Electronics Int' 1 (Singapore) Pte. Ltd.	Delta Electronics (Thailand) Public Company Limited	聯屬公司	營業收入	1,188,577	0.51	月結70天			402,154	2.99	
Delta Electronics Int' 1 (Singapore) Pte. Ltd.	台達電子工業股份有限公司	最終母公司	營業收入	17,800,978	8.43	月結70天			8,098,483	20.08	
Delta Electronics Int' 1 (Singapore) Pte. Ltd.	DEI Logistics (USA) Corp.	聯屬公司	營業收入	16,636,608	7.82	貨到月結90天			5,539,825	12.50	
Delta Electronics Int' 1 (Singapore) Pte. Ltd.	Delta Electronics (Americas) Ltd.	聯屬公司	營業收入	2,188,664	1.01	月結70天			506,833	15.81	
Delta Electronics Int' 1 (Singapore) Pte. Ltd.	Vivitek Corporation	聯屬公司	營業收入	153,166	0.06	月結70天			27,039	0.08	
Delta Electronics Int' 1 (Singapore) Pte. Ltd.	DELTA ELECTRONICS (USA) INC.	聯屬公司	營業收入	4,152,245	1.95	月結70天			881,390	16.97	
Delta Electronics (Slovakia) s. r. o.	Delta Electronics (Netherlands) B. V.	聯屬公司	營業收入	425,651	12.61	月結70天			120,321	12.10	
Delta Electronics (Slovakia) s. r. o.	Delta Electronics Int' 1 (Singapore) Pte. Ltd.	聯屬公司	營業收入	1,685,174	50.07	月結70天			442,628	22.25	
Delta Electronics (Slovakia) s. r. o.	Delta Electronics (Thailand) Public Company Limited	聯屬公司	營業收入	1,179,075	35.06	月結70天			397,799	40.01	
Eltek s. r. o.	ELTEK AS	聯屬公司	營業收入	1,826,294	96.23	月結70天			140,279	65.92	
Delta Electronics (Thailand) Public Company Limited	Delta Energy Systems (Germany) GmbH	聯屬公司	營業收入	168,686	0.33	月結70天			6,726	0.05	
Delta Electronics (Thailand) Public Company Limited	Delta Electronics India Pvt Ltd.	聯屬公司	營業收入	272,319	0.51	貨到月結90天			92,179	0.72	
Delta Electronics (Thailand) Public Company Limited	Delta Electronics (Japan), Inc.	聯屬公司	營業收入	222,212	0.44	月結70天			43,718	0.34	
Delta Electronics (Thailand) Public Company Limited	Delta Electronics Int' 1 (Singapore) Pte. Ltd.	聯屬公司	營業收入	744,829	1.48	月結70天			257,911	0.92	
Delta Electronics (Thailand) Public Company Limited	Delta Electronics (Slovakia) s. r. o.	聯屬公司	營業收入	195,993	0.34	月結70天			38,600	0.30	
Delta Electronics (Thailand) Public Company Limited	DET Logistics (USA) Corporation	聯屬公司	營業收入	18,576,277	36.87	貨到月結90天			5,907,625	45.84	
Delta Electronics (Thailand) Public Company Limited	Delta Electronics (Americas) Ltd.	聯屬公司	營業收入	2,419,169	4.82	月結70天			318,874	2.47	
Delta Electronics (Thailand) Public Company Limited	DELTA ELECTRONICS (USA) INC.	聯屬公司	營業收入	295,021	0.57	月結70天			47,239	0.36	
台達電子工業股份有限公司	中達電子零組件(吳江)有限公司	子公司	營業收入	1,229,688	2.10	月結70天			1,203,989	8.43	
台達電子工業股份有限公司	中達電通股份有限公司	子公司	營業收入	177,540	0.32	月結70天			25,380	0.18	

進(銷)貨之公司	交易對象名稱	關係	交易情形				交易條件與一般交易不同之情形及原因		應收(付)票據、帳款		備註
			金額	佔總進(銷)貨之比率	授信期間	單價	授信期間	餘額	佔總應收(付)票據、帳款之比率		
台達電子工業股份有限公司	英江華豐電子科技有限公司	子公司	\$ 860,995	1.46	月結70天		\$ 173,142	1.21			
台達電子工業股份有限公司	Delta Electronics (Japan), Inc.	子公司	183,948	0.31	月結70天		15,933	0.11			
台達電子工業股份有限公司	Delta Electronics (Netherlands) B.V.	子公司	173,302	0.28	月結70天		69,068	0.49			
台達電子工業股份有限公司	Delta Electronics Int'l (Singapore) Pte. Ltd.	子公司	17,731,227	30.34	月結70天		2,922,498	10.41			
台達電子工業股份有限公司	Delta Energy Systems (Singapore) PTE. LTD	子公司	183,960	0.31	月結70天		8,390	0.06			
台達電子工業股份有限公司	Delta Electronics (Thailand) Public Company Limited	子公司	1,685,676	2.87	月結70天		337,413	2.37			
台達電子工業股份有限公司	達爾生技股份有限公司	子公司	107,930	0.16	月結70天		37,950	0.26			
台達電子工業股份有限公司	DEL Logistics (USA) Corp.	子公司	7,861,839	13.40	貨到月結90天		2,305,455	16.15			
台達電子工業股份有限公司	Delta Electronics (Americas) Ltd.	子公司	987,723	1.69	月結70天		321,230	2.25			
台達電子工業股份有限公司	Digital Projection Inc.	子公司	124,856	0.22	貨到月結75天		70,871	0.50			
台達電子工業股份有限公司	DELTA ELECTRONICS (USA) INC.	子公司	490,526	0.83	月結70天		104,811	0.74			
達爾生技股份有限公司	Optovue, Inc.	聯屬公司	112,942	63.19	月結70天		25,685	67.53			
Delta Electronics (Americas) Ltd.	Delta Electronics Int'l (Singapore) Pte. Ltd.	聯屬公司	640,243	6.82	月結70天		15,307	1.08			
Delta Electronics (Americas) Ltd.	Delta Electronics (Thailand) Public Company Limited	聯屬公司	554,150	6.14	月結70天		94,475	6.71			
晶睿通訊股份有限公司	Vivotek USA, Inc.	聯屬公司	487,254	10.30	月結90天	註三	110,396	17.70			

註一：銷貨係以成本加計手續費及必要加工成本外，對台達集團關係人之收款條件為次月起算75天，對一般客戶之授信條件為月結30-120天收款。

註二：銷貨係以成本加上必要之利潤，對台達集團關係人之收款條件為次月起算75天。

註三：晶睿通訊股份有限公司對Vivotek USA, Inc.之銷貨價格與交易條件係依其銷售地區之經濟環境及市場競爭情況決定，與銷售予非關係人之價格及交易條件無法比較。

台達電子工業股份有限公司及其子公司
應收關係人款項達新台幣一億元或實收資本額百分之二十以上
民國109年12月31日

附表七

單位：新台幣千元
(除特別註明者外)

帳列應收款項之公司	交易對象名稱	關係	應收關係人款項 餘額(註1)	週轉率	逾期應收關係人款項		應收關係人款項 期後收回金額 (註2)	提列備抵呆帳金額
					金額	處理方式		
台達電子(東莞)有限公司	台達電子企業管理(上海)有限公司	聯屬公司	\$ 576,341	2.72	\$ -	-	\$ -	-
台達電子(東莞)有限公司	Delta Electronics Int' l (Singapore) Pte. Ltd.	聯屬公司	5,822,120	2.46	-	-	-	-
台達電子電源(東莞)有限公司	台達電子(東莞)有限公司	聯屬公司	119,733	2.40	-	-	9,839	-
台達電子電源(東莞)有限公司	台達電子企業管理(上海)有限公司	聯屬公司	214,457	3.74	-	-	118,241	-
台達電子電源(東莞)有限公司	Delta Electronics Int' l (Singapore) Pte. Ltd.	聯屬公司	496,424	8.78	-	-	324,884	-
中達電子(江蘇)有限公司	台達電子企業管理(上海)有限公司	聯屬公司	1,400,555	3.95	-	-	468,200	-
中達電子(江蘇)有限公司	中達電子(燕湖)有限公司	聯屬公司	124,408	3.78	-	-	17	-
中達電子(江蘇)有限公司	Delta Electronics Int' l (Singapore) Pte. Ltd.	聯屬公司	3,803,462	9.93	8,028	-	505,710	-
中達電子零組件(吳江)有限公司	台達電子企業管理(上海)有限公司	聯屬公司	4,691,510	3.42	-	-	1,314,565	-
中達電子零組件(吳江)有限公司	Delta Electronics Int' l (Singapore) Pte. Ltd.	聯屬公司	1,542,068	9.69	-	-	-	-
中達視訊(吳江)有限公司	台達電子企業管理(上海)有限公司	聯屬公司	685,598	2.10	-	-	164,330	-
中達視訊(吳江)有限公司	Delta Electronics Int' l (Singapore) Pte. Ltd.	聯屬公司	118,244	10.08	-	-	118,244	-
台達電子企業管理(上海)有限公司	中達電子(江蘇)有限公司	聯屬公司	134,066	3.29	-	-	46,198	-
台達電子企業管理(上海)有限公司	中達電通股份有限公司	聯屬公司	5,120,100	3.43	2,663	-	1,407,286	-
台達電子企業管理(上海)有限公司	台達電子(平潭)有限公司	聯屬公司	715,950	3.23	-	-	196,225	-
台達電子企業管理(上海)有限公司	Delta Electronics Int' l (Singapore) Pte. Ltd.	聯屬公司	298,004	3.15	-	-	298,004	-
達創科技(東莞)有限公司	Delta Electronics Int' l (Singapore) Pte. Ltd.	聯屬公司	1,399,729	4.94	-	-	972,382	-
中達電子(燕湖)有限公司	Delta Electronics Int' l (Singapore) Pte. Ltd.	聯屬公司	933,741	5.31	-	-	-	-
台達電子(郴州)有限公司	台達電子企業管理(上海)有限公司	聯屬公司	196,733	3.79	-	-	132,965	-
台達電子(郴州)有限公司	Delta Electronics Int' l (Singapore) Pte. Ltd.	聯屬公司	695,534	5.27	-	-	466,377	-
郴州台達科技有限公司	台達電子(東莞)有限公司	聯屬公司	329,082	3.44	-	-	188,359	-
郴州台達科技有限公司	Delta Electronics Int' l (Singapore) Pte. Ltd.	聯屬公司	142,362	4.05	-	-	92,714	-
乾坤科技股份有限公司	Delta Electronics Int' l (Singapore) Pte. Ltd.	聯屬公司	165,628	-	-	-	165,628	-
乾坤科技股份有限公司	台達電子工業股份有限公司	最終母公司	557,170	3.74	-	-	182,500	-
吳江華豐電子科技有限公司	Delta Electronics Int' l (Singapore) Pte. Ltd.	聯屬公司	2,456,871	4.95	-	-	1,457,456	-

帳列應收款項之公司	交易對象名稱	關係	應收關係人款項餘額(註1)	週轉率	逾期應收關係人款項		應收關係人款項期後收回金額(註2)	提列備抵呆帳金額
					金額	處理方式		
Delta Electronics (Japan), Inc.	Delta Electronics Int' 1 (Singapore) Pte. Ltd.	聯屬公司	\$ 167,141	6.41	\$ -	-	\$ 84,982	
Delta Electronics (Netherlands) B. V.	Delta Greentech Electronics Industry LLC	聯屬公司	313,941	1.74	148,952	-	65,782	
ELTEK AS	Eltek Deutschland GmbH	聯屬公司	179,497	5.66	-	-	79,429	
ELTEK AS	ELTEK POWER FRANCE SAS	聯屬公司	141,395	3.42	-	-	51,816	
ELTEK AS	Eltek s. r. o.	聯屬公司	139,520	5.23	-	-	65,117	
Delta Electronics Int' 1 (Singapore) Pte. Ltd.	ELTEK AUSTRALIA PTY LIMITED	聯屬公司	114,251	3.65	-	-	42,556	
Delta Electronics Int' 1 (Singapore) Pte. Ltd.	Delta Electronics (Switzerland) AG	聯屬公司	614,114	3.01	-	-	365,046	
Delta Electronics Int' 1 (Singapore) Pte. Ltd.	台達電子(東莞)有限公司	聯屬公司	3,616,912	4.52	1,174,047	-	2,567,425	
Delta Electronics Int' 1 (Singapore) Pte. Ltd.	台達電子電源(東莞)有限公司	聯屬公司	101,461	8.69	33,362	-	-	
Delta Electronics Int' 1 (Singapore) Pte. Ltd.	中達電子(江蘇)有限公司	聯屬公司	799,825	14.01	-	-	799,825	
Delta Electronics Int' 1 (Singapore) Pte. Ltd.	中達電子零組件(吳江)有限公司	聯屬公司	758,912	12.08	-	-	570,047	
Delta Electronics Int' 1 (Singapore) Pte. Ltd.	中達資訊(吳江)有限公司	聯屬公司	177,155	7.35	-	-	151,243	
Delta Electronics Int' 1 (Singapore) Pte. Ltd.	達創科技(東莞)有限公司	聯屬公司	612,348	6.98	-	-	612,348	
Delta Electronics Int' 1 (Singapore) Pte. Ltd.	中達電子(蕪湖)有限公司	聯屬公司	602,729	6.48	-	-	207,522	
Delta Electronics Int' 1 (Singapore) Pte. Ltd.	台達電子(郴州)有限公司	聯屬公司	703,390	4.02	431,858	-	323,091	
Delta Electronics Int' 1 (Singapore) Pte. Ltd.	乾坤科技股份有限公司	聯屬公司	314,207	4.47	-	-	105,722	
Delta Electronics Int' 1 (Singapore) Pte. Ltd.	吳江華豐電子科技有限公司	聯屬公司	113,288	4.49	-	-	41,487	
Delta Electronics Int' 1 (Singapore) Pte. Ltd.	Delta Electronics India Pvt. Ltd.	聯屬公司	475,089	3.51	6,430	-	120,717	
Delta Electronics Int' 1 (Singapore) Pte. Ltd.	Delta Electronics (Japan), Inc.	聯屬公司	715,997	4.03	-	-	255,166	
Delta Electronics Int' 1 (Singapore) Pte. Ltd.	Delta Electronics (Netherlands) B. V.	聯屬公司	319,103	4.79	-	-	187,926	
Delta Electronics Int' 1 (Singapore) Pte. Ltd.	ELTEK AS	聯屬公司	501,760	3.86	6	-	385,052	
Delta Electronics Int' 1 (Singapore) Pte. Ltd.	Delta Electronics (Thailand) Public Company Limited	聯屬公司	402,154	3.98	5,711	-	241,397	
Delta Electronics Int' 1 (Singapore) Pte. Ltd.	台達電子工業股份有限公司	最終母公司	8,098,493	2.31	-	-	2,249,032	
Delta Electronics Int' 1 (Singapore) Pte. Ltd.	DEI Logistics (USA) Corp.	聯屬公司	5,539,825	2.79	4,448	-	1,623,382	
Delta Electronics Int' 1 (Singapore) Pte. Ltd.	Delta Electronics (Americas) Ltd.	聯屬公司	506,833	3.66	2,890	-	140,603	
Delta Electronics Int' 1 (Singapore) Pte. Ltd.	DELTA ELECTRONICS (USA) INC.	聯屬公司	881,390	6.30	-	-	453,151	
Delta Electronics (Slovakia) s. r. o.	Delta Electronics (Netherlands) B. V.	聯屬公司	120,321	3.21	-	-	25,880	
Delta Electronics (Slovakia) s. r. o.	Delta Electronics Int' 1 (Singapore) Pte. Ltd.	聯屬公司	442,628	3.84	-	-	165,832	
Delta Electronics (Slovakia) s. r. o.	Delta Electronics (Thailand) Public Company Limited	聯屬公司	397,799	3.14	-	-	185,737	
Eltek s. r. o.	ELTEK AS	聯屬公司	140,279	14.93	4	-	140,279	

帳列應收款項之公司	交易對象名稱	關係	應收關係人款項餘額(註1)	週轉率	逾期應收關係人款項		應收關係人款項期後收回金額(註2)	提列備抵呆帳金額
					金額	處理方式		
Delta Electronics (Thailand) Public Company Limited	Delta Electronics Int' 1 (Singapore) Pte. Ltd.	聯屬公司	\$ 257,911	4.80	\$ 7,250		\$ 46,098	
Delta Electronics (Thailand) Public Company Limited	DET Logistics (USA) Corporation	聯屬公司	5,907,625	3.49	95,508		1,433,699	
Delta Electronics (Thailand) Public Company Limited	Delta Electronics (Americas) Ltd.	聯屬公司	318,874	9.61	1,698		102,389	
台達電子工業股份有限公司	中達電子零組件(吳江)有限公司	子公司	1,203,989	2.04	-		1,081,886	
台達電子工業股份有限公司	吳江華豐電子科技有限公司	子公司	173,142	5.62	4,234		7,148	
台達電子工業股份有限公司	Delta Electronics Int' 1 (Singapore) Pte. Ltd.	子公司	3,420,912	7.64	18,626		2,932,645	
台達電子工業股份有限公司	Delta Electronics (Thailand) Public Company Limited	子公司	337,413	6.19	30,291		163,826	
台達電子工業股份有限公司	DEI Logistics (USA) Corp.	子公司	2,305,455	3.34	2,638		871,925	
台達電子工業股份有限公司	Delta Electronics (Americas) Ltd.	子公司	321,230	4.59	-		110,339	
台達電子工業股份有限公司	DELTA ELECTRONICS (USA) INC.	子公司	104,811	5.86	-		64,884	
Delta Networks Holding Limited	Delta Electronics Int' 1 (Singapore) Pte. Ltd.	聯屬公司	815,796	-	-		-	
DET International Holding Limited	Delta Electronics India Pvt. Ltd.	聯屬公司	1,404,750	-	-		-	
台達電子(東莞)有限公司	台達電子電源(東莞)有限公司	聯屬公司	128,017	-	-		-	
Delta International Holding Limited	Drake Investment (HK) Limited	聯屬公司	703,631	-	-		-	
Delta International Holding Limited	Delta Electronics (H.K.) Ltd.	聯屬公司	12,385,356	-	-		-	
Delta International Holding Limited	Delta Electronics (Netherlands) B.V.	聯屬公司	18,209,566	-	-		-	
Delta International Holding Limited	Delta Electronics Int' 1 (Singapore) Pte. Ltd.	聯屬公司	2,251,621	-	-		-	
中達電子(蕪湖)有限公司	中達電子(江蘇)有限公司	聯屬公司	1,545,731	-	-		-	
ELTEK AS	Delta Electronics (Sweden) AB	聯屬公司	102,300	-	-		-	
ELTEK AS	Delta Electronics (Poland) Sp. z o.o.	聯屬公司	111,977	-	-		-	
Fairview Assets Ltd.	Delta Controls Inc.	聯屬公司	1,686,426	-	-		-	
Fairview Assets Ltd.	Delta Electronics Int' 1 (Singapore) Pte. Ltd.	聯屬公司	17,206,927	-	-		-	
Delta Greentech (Netherlands) B.V.	Eltek s. r. o.	聯屬公司	206,520	-	-		-	
晶睿通訊股份有限公司	睿緻科技股份有限公司	聯屬公司	240,880	-	-		18	
晶睿通訊股份有限公司	Vivotek USA	聯屬公司	110,396	3.78	-		35,877	
Delta Energy Systems (Germany) GmbH	Delta Energy Systems Property (Germany) GmbH	聯屬公司	426,808	-	-		-	

註1：包含金額大於\$100,000之其他應收款。

註2：係期後截止至民國110年2月24日止收回之款項。

台達電子工業股份有限公司及其子公司
 母公司與子公司及各子公司間之業務關係及重要交易往來情形及金額
 民國109年1月1日至12月31日

附表八

單位：新台幣仟元
 (除特別註明者外)

編號 (註1)	交易人名稱	交易往來對象	與交易人之關係 (註2)	交易往來情形			佔合併總營收或 總資產之比率 (註3)
				科目	金額 (註8)	交易條件	
0	台達電子工業股份有限公司	Delta Electronics Int' l (Singapore) Pte. Ltd.	子公司	營業收入	\$ 17,731,227	(註4)	6.27
0	台達電子工業股份有限公司	DEI Logistics (USA) Corp.	子公司	營業收入	7,861,839	(註5)	2.78
1	台達電子(東莞)有限公司	Delta Electronics Int' l (Singapore) Pte. Ltd.	聯屬公司	營業收入	9,103,476	(註4)	3.22
2	台達電子(東莞)有限公司	Delta Electronics Int' l (Singapore) Pte. Ltd.	聯屬公司	營業收入	13,963,898	(註4)	4.94
3	中達電子(江蘇)有限公司	台達電子企業管理(上海)有限公司	聯屬公司	營業收入	6,173,905	(註4)	2.18
3	中達電子(江蘇)有限公司	Delta Electronics Int' l (Singapore) Pte. Ltd.	聯屬公司	營業收入	34,705,857	(註4)	12.28
4	中達電子(東莞)有限公司	台達電子企業管理(上海)有限公司	聯屬公司	營業收入	13,230,254	(註4)	4.68
4	中達電子(東莞)有限公司	Delta Electronics Int' l (Singapore) Pte. Ltd.	聯屬公司	營業收入	16,027,965	(註4)	5.67
5	台達電子企業管理(上海)有限公司	中達電通股份有限公司	聯屬公司	營業收入	15,686,998	(註4)	5.55
6	達創科技(東莞)有限公司	Delta Electronics Int' l (Singapore) Pte. Ltd.	聯屬公司	營業收入	8,566,730	(註4)	3.03
7	中達電子(蕪湖)有限公司	Delta Electronics Int' l (Singapore) Pte. Ltd.	聯屬公司	營業收入	7,557,493	(註4)	2.67
8	台達電子(郴州)有限公司	Delta Electronics Int' l (Singapore) Pte. Ltd.	聯屬公司	營業收入	3,859,309	(註4)	1.37
9	吳江華豐電子科技有限公司	Delta Electronics Int' l (Singapore) Pte. Ltd.	聯屬公司	營業收入	13,866,215	(註7)	4.91
10	Delta Electronics Int' l (Singapore) Pte. Ltd.	台達電子(東莞)有限公司	聯屬公司	營業收入	10,450,044	(註4)	3.70
10	Delta Electronics Int' l (Singapore) Pte. Ltd.	台達電子(東莞)有限公司	聯屬公司	營業收入	8,389,532	(註4)	2.97
10	Delta Electronics Int' l (Singapore) Pte. Ltd.	中達電子(江蘇)有限公司	聯屬公司	營業收入	15,716,023	(註4)	5.56
10	Delta Electronics Int' l (Singapore) Pte. Ltd.	中達電子(東莞)有限公司	聯屬公司	營業收入	12,112,598	(註4)	4.29
10	Delta Electronics Int' l (Singapore) Pte. Ltd.	達創科技(東莞)有限公司	聯屬公司	營業收入	6,715,882	(註4)	2.38
10	Delta Electronics Int' l (Singapore) Pte. Ltd.	中達電子(蕪湖)有限公司	聯屬公司	營業收入	5,821,368	(註4)	2.06
10	Delta Electronics Int' l (Singapore) Pte. Ltd.	台達電子工業股份有限公司	最終母公司	營業收入	17,800,978	(註4)	6.30
10	Delta Electronics Int' l (Singapore) Pte. Ltd.	DEI Logistics (USA) Corp.	聯屬公司	營業收入	16,636,608	(註5)	5.89
10	Delta Electronics Int' l (Singapore) Pte. Ltd.	DELTA ELECTRONICS (USA) INC.	聯屬公司	營業收入	4,152,245	(註4)	1.47

編號 (註1)	交易人名稱	交易往來對象	與交易人之關係 (註2)	交易往來情形			
				科目	金額 (註8)	交易條件	佔合併總營收或 總資產之比率 (註3)
11	Delta Electronics (Thailand) Public Company Limited	DEI Logistics (USA) Corporation	聯屬公司	營業收入	\$ 18,576,277	(註5)	6.57
0	台達電子工業股份有限公司	Delta Electronics Int' l (Singapore) Pte. Ltd.	子公司	應收款項	3,420,912	(註4)	1.02
1	台達電子(東莞)有限公司	Delta Electronics Int' l (Singapore) Pte. Ltd.	聯屬公司	應收帳款	5,822,120	(註4)	1.73
3	中達電子(江蘇)有限公司	Delta Electronics Int' l (Singapore) Pte. Ltd.	聯屬公司	應收帳款	3,803,462	(註4)	1.13
4	中達電子零組件(吳江)有限公司	台達電子企業管理(上海)有限公司	聯屬公司	應收帳款	4,691,510	(註4)	1.39
5	台達電子企業管理(上海)有限公司	中達電子股份有限公司	聯屬公司	應收帳款	5,120,100	(註4)	1.52
10	Delta Electronics Int' l (Singapore) Pte. Ltd.	台達電子(東莞)有限公司	聯屬公司	應收帳款	3,616,912	(註4)	1.08
10	Delta Electronics Int' l (Singapore) Pte. Ltd.	台達電子工業股份有限公司	最終母公司	應收帳款	8,098,493	(註4)	2.41
10	Delta Electronics Int' l (Singapore) Pte. Ltd.	DEI Logistics (USA) Corp.	聯屬公司	應收帳款	5,539,825	(註5)	1.65
11	Delta Electronics (Thailand) Public Company Limited	DEI Logistics (USA) Corporation	聯屬公司	應收帳款	5,907,625	(註5)	1.76
12	Delta International Holding Limited	Delta Electronics (H.K.) Ltd.	聯屬公司	其他應收款-關係人	12,385,356	(註6)	3.68
13	Delta International Holding Limited	Delta Electronics (Netherlands) B.V.	聯屬公司	其他應收款-關係人	18,209,566	(註6)	5.41
14	Fairview Assets Ltd.	Delta Electronics Int' l (Singapore) Pte. Ltd.	聯屬公司	其他應收款-關係人	17,206,927	(註6)	5.11

註1：母公司及子公司相互間之業務往來資訊應分別於編號欄註明，編號之填寫方法如下：

(1). 母公司填0。

(2). 子公司依公司別由阿拉伯數字1開始依序編號。

註2：與交易人之關係有以以下三種，標示種類即可(若係母子公司間或各子公司間之同一筆交易，則無須重複揭露。如：母公司對子公司之交易，若母公司已揭露，則子公司部分無須重複揭露)：

子公司對子公司之交易，若其一子公司已揭露，則另一子公司無須重複揭露)：

(1). 母公司對子公司。

(2). 子公司對母公司。

(3). 子公司對子公司。

註3：交易往來金額佔合併總營收或總資產比率之計算，若屬資產負債項目者，以期末餘額佔合併總資產之方式計算；若屬損益項目者，以年度累積金額佔合併總營收之方式計算。

註4：無同類型交易可茲比較，係按約定交易價格及條件辦理，授信期間皆為月結70天。

註5：係按約定交易價格及條件辦理，授信期間為買到起算月結90天。

註6：資金貸與。

註7：銷貨係以成本加上必要之利潤，對台達集團關係人之收款條件為次月起算75天。

註8：上開揭露標準金額，若屬資產負債科目者，係以合併總資產1%為揭露標準；若屬損益科目者，係以合併總營收1%為揭露標準。

附表九

台達電子工業股份有限公司及其子公司
 被投資公司名稱、所在地區等相關資訊 (不含大陸被投資公司)
 民國109年1月1日至12月31日

單位：新台幣千元
 (除特別註明者外)

投資公司名稱	被投資公司名稱	所在地區	主要營業項目	原始投資金額		期末持有		被投資公司 本期損益	本期認列之 投資損益	備註
				本期末	去年年底	股數	比率			
台達電子工業股份有限公司	Delta International Holding Limited	馬爾地	投資事業	\$8,922,118	\$8,922,118	67,680,000	100.00	\$ 1,076,096	\$ 693,897	(註6)
台達電子工業股份有限公司	Delta Networks Holding Limited	開曼群島	投資事業	29,582	29,582	83,800,000	100.00	139,892	164,705	(註6)
台達電子工業股份有限公司	Delta Electronics (Netherlands) B.V.	荷蘭	經營電源、視訊、零組件、機電等產品及材料之買賣	4,529,355	4,529,355	128,492,272	100.00	5,699,592	5,721,993	(註6)
台達電子工業股份有限公司	Delta Electronics (Thailand) Public Company Limited	泰國	電源供應器、其他電子設備及零組件之製造及出口	4,780,487	4,780,487	69,128,140	5.54	6,621,016	224,882	(註6及註13)
台達電子工業股份有限公司	乾祥科技股份有限公司	台灣	薄膜光電元件等之研究、開發、生產、製造及銷售	12,067,931	12,067,931	2,341,204,333	100.00	921,449	938,087	(註6)
台達電子工業股份有限公司	達爾生技股份有限公司	台灣	醫療器材製造、批發與銷售	900,000	900,000	21,761,836	100.00	19,910	19,734	(註6)
台達電子工業股份有限公司	台達資本股份有限公司	台灣	投資事業	3,253,241	3,253,241	350,000,000	100.00	(86,241)	(86,241)	(註6)
台達電子工業股份有限公司	Delta Electronics Int' l (Singapore) Pte. Ltd.	新加坡	經營及銷售電子產品	34,498	34,498	45,234,240	100.00	14,084,007	14,451,088	(註6)
台達電子工業股份有限公司	達華光學(香港)股份有限公司	香港	投資事業	-	162,376	-	39.62	134	54	(註14)
台達電子工業股份有限公司	展茂光電股份有限公司	台灣	租賃服務等	2,113,978	2,113,978	211,400,909	99.97	(94,426)	(94,398)	(註6)
台達電子工業股份有限公司	Delta America Ltd.	美國	投資事業	103,065	103,065	2,100,000	10.26	283,419	66,256	(註6及註9)
台達電子工業股份有限公司	瑞冠電腦科技股份有限公司	台灣	電腦及週邊設備、資訊系統軟體及硬體之設計及銷售業務	-	341,695	-	-	26,958	17,448	(註6及註22)
台達電子工業股份有限公司	鼎睿通訊股份有限公司	台灣	影音壓縮軟體及編碼、網路影音伺服器、網路攝影機及相關零組件之製造及銷售	4,217,016	4,039,837	45,782,058	52.65	250,823	27,349	(註6)
Delta International Holding Limited	Delta Electronics (Thailand) Public Company Limited	泰國	電源供應器、其他電子設備及零組件之製造及出口	12,102,686	12,102,686	191,984,450	15.39	6,621,016	787,634	(註13)
Delta International Holding Limited	DEL Logistics (USA) Corp.	美國	提供海外發貨倉儲作業服務	28,095	28,095	1,000,000	100.00	2,662	2,662	(註1)
Delta International Holding Limited	Delta Electronics (Japan), Inc.	日本	經營電源、視訊、零組件、機電等產品及材料之買賣	80,322	80,322	5,600	100.00	99,320	99,319	(註1)
Delta International Holding Limited	Digital Projection International Ltd.	英國	投資事業	396,883	345,785	46,949,667	100.00	(144,747)	(155,630)	(註1)
Delta International Holding Limited	Vivitek Corporation	美國	經營投影機等產品及材料之買賣	42,143	42,143	9,000,000	100.00	4,968	4,968	(註1)
Delta International Holding Limited	達華光學(香港)股份有限公司	香港	投資事業	-	224,760	-	60.38	134	81	(註1及註14)
Delta International Holding Limited	Delta Electronics (Switzerland) AG	瑞士	投資事業、經營電子產品之研發及買賣	571,576	215,331	10,000	100.00	275,357	(7,393)	(註1)
Delta International Holding Limited	DELTA ELECTRONICS HOLDING (USA) INC.	美國	投資事業	1,918,605	1,918,605	1,060,624	100.00	237,279	235,036	(註1)
Delta International Holding Limited	Eitrek AS	挪威	經營電源供應器等之研發及銷售業務	13,967,920	13,967,920	83,531,101	100.00	864,335	10,538	(註1)
Delta International Holding Limited	Delta Controls Inc.	加拿大	提供機字管理與控制解決方案	2,107,125	2,107,125	75,000,000	100.00	44,481	44,481	(註1)
Delta International Holding Limited	Delta Electronics Europe Ltd.	英國	維修中心及提供支援服務	102,828	102,828	500,000	100.00	58,177	2,329	(註1)
Delta Electronics (H.K.) Ltd.	Delta Electronics International Mexico S. A. DE C. V.	墨西哥	工業自動化產品及通訊設備用電源管理系統之銷售	169,975	169,975	2,314,592	100.00	140,273	17,364	(註2)

投資公司名稱	被投資公司名稱	所在地區	主要營業項目	原始投資金額		期末持有		被投資公司 本期損益	本期認列之 投資損益	備註
				本期末	去年年底	股數	比率			
Delta Electronics (Netherlands) B.V.	Energy Dragon Global Limited	英屬維京群島	投資事業	\$ -	\$ 136,577	-	-	\$ -	\$ -	(註8及註20)
Delta Electronics (Netherlands) B.V.	Castle Horizon Limited	塞席爾	投資事業	-	636,980	-	-	-	-	(註8及註20)
Delta Electronics (Netherlands) B.V.	Delta Electronics (H.K.) Ltd.	香港	投資事業及提供作業管理服務	9,226,316	9,226,316	2,549,297,600	100.00	20,481,149	5,094,590	(註8)
Delta Electronics (Netherlands) B.V.	Boom Treasure Limited	香港	投資事業	2,447,661	2,447,661	1	100.00	1,909,542	201,765	(註8)
Delta Electronics (Netherlands) B.V.	Drake Investment (HK) Limited	香港	投資事業	4,835,609	4,835,609	304,504,306	100.00	4,773,625	500,155	(註8)
Delta Electronics (Netherlands) B.V.	Delta America Ltd.	美國	投資事業	1,450,586	1,450,586	18,374,182	89.74	2,327,919	283,419	(註8及註9)
Delta Electronics (Netherlands) B.V.	Optovue, Inc.	美國	醫療設備之研發、設計、製造及銷售	1,039,515	1,039,515	5,190,330	29.50	728,129	(165,827)	(註8)
Delta Electronics (Netherlands) B.V.	Delta Greentech Electronics Industry LLC	土耳其	經營電子產品之行銷及銷售業務	157,894	108,447	940,687	100.00	52,996	(24,164)	(註8)
Delta Electronics (Netherlands) B.V.	Delta Greentech (Brasil) S.A.	巴西	經營電子產品之製造及買賣	199,755	199,755	4,315,657	100.00	174,844	48,844	(註8)
Delta Electronics (Netherlands) B.V.	DELTA ELECTRONICS BRASIL LTDA.	巴西	經營電子產品之製造及買賣	570,851	311,401	87,000,000	100.00	446,667	(3,023)	(註8)
Delta Electronics (Netherlands) B.V.	Amerlux, LLC	美國	專用照明系統及設施之設計及生產	2,745,415	2,769,977	-	100.00	2,746,948	25,666	(註8)
Delta Electronics (Netherlands) B.V.	Delta Greentech SGP Pte. Ltd.	新加坡	投資事業	784,712	784,712	12,175,470	100.00	630,119	65,058	(註8)
Delta Electronics (Netherlands) B.V.	Trihedral Engineering Limited	加拿大	軟體和相關工程服務	993,262	-	51,495	100.00	996,237	(2,223)	(註8及註23)
Delta America Ltd.	Delta Electronics (Americas) Ltd.	美國	經營電子零組件之銷售業務	212,238	212,238	250,000	100.00	1,280,689	187,577	(註16)
Delta America Ltd.	Delta Solar Solutions LLC	美國	投資事業	63,776	63,776	-	100.00	43,887	(12,133)	(註16)
Delta Electronics Int' 1 (Singapore) Pte. Ltd.	Delta Electronics (Thailand) Public Company Limited	泰國	電源供應器、其他電子設備及零組件之製造及出口	33,614,314	33,614,314	534,479,306	42.85	35,416,137	6,621,016	(註13)
Delta Electronics Int' 1 (Singapore) Pte. Ltd.	ELTEK POWER INCORPORATED	菲律賓	經營電源供應器等之銷售業務	21,164	21,164	11,400,000	100.00	14,664	(9,380)	(註7)
Delta Electronics Int' 1 (Singapore) Pte. Ltd.	ELTEK POWER CO., LTD.	泰國	經營電源供應器等之銷售業務	-	-	40,000	100.00	244,291	6,642	(註7)
Delta Electronics Int' 1 (Singapore) Pte. Ltd.	ELTEK POWER (CAMBODIA) LTD.	柬埔寨	經營電源供應器等之銷售業務	-	-	1,000	100.00	(17,600)	1,673	(註7)
Delta Electronics Int' 1 (Singapore) Pte. Ltd.	ELTEK POWER (MALAYSIA) SDN. BHD.	馬來西亞	經營電源供應器等之銷售業務	58,026	58,026	300,000	100.00	(57,785)	2,615	(註7)
Delta Electronics Int' 1 (Singapore) Pte. Ltd.	Loy Tec Electronics GmbH	奧地利	提供樓宇管理與控制解決方案	2,280,174	2,280,174	-	100.00	1,541,250	78,044	(註7)
Loy Tec Electronics GmbH	LOYTEC Americas, Inc.	美國	提供樓宇管理與控制解決方案	-	280	-	-	-	118	(註17及註21)
Delta Networks Holding Limited	Delta Networks, Inc.	開曼群島	投資事業	4,996,948	4,996,948	1,196,886,000	100.00	1,946,405	129,431	(註3)
Delta Networks, Inc.	Delta Networks (HK) Limited	香港	投資事業	983,325	983,325	35,000,000	100.00	1,923,419	129,424	(註4)
Digital Projection International Ltd.	Digital Projection Holdings Ltd.	英國	投資事業	163,085	-	40,526,221	100.00	(144,974)	(144,747)	(註19)
乾坤科技股份有限公司	Fairview Assets Ltd.	開曼群島	投資事業	1,116,521	1,116,521	32,740,062	100.00	28,848,529	594,135	(註5)
乾坤科技股份有限公司	力林科技股份有限公司	台灣	電源管理IC設計	347,387	179,161	24,134,934	100.00	288,711	10,983	(註5)
Delta Electronics (Thailand) Public Company Limited	DET International Holding Limited	開曼群島	投資事業	8,878,938	8,878,938	264,357,330	100.00	7,007,099	275,054	(註18)

投資公司名稱	被投資公司名稱	所在地區	主要營業項目	原始投資金額		期末持有		被投資公司 本期損益	本期認列之 投資損益	備註
				本期末	去年年底	股數	比率			
Delta Electronics (Thailand) Public Company Limited	Delta Green Industrial (Thailand) Co., Ltd.	泰國	不斷電式電源供應器、太陽能逆變器、電動車充電器、資料中心之整合、銷售、貿易、安裝及服務	\$ 193,558	\$ 193,558	20,600,000	100.00	(\$ 6,544)	(\$ 6,544)	(註18)
Delta Electronics (Thailand) Public Company Limited	Delta Energy Systems (Singapore) PTE. LTD.	新加坡	投資事業、貿易、管理及諮詢業務	5,237,217	5,237,217	146,586,590	100.00	171,923	174,286	(註18)
Delta Electronics (Thailand) Public Company Limited	DELTA ELECTRONICS (VIETNAM) COMPANY LIMITED	越南	電子產品買賣	2,848	-	-	100.00	2,848	-	(註18及註23)
晶睿通訊股份有限公司	睿緻科技股份有限公司	台灣	多媒體精體電路之設計及銷售	305,651	305,651	14,170,694	50.53	(91,332)	(41,855)	(註11)
晶睿通訊股份有限公司	Vivotek Holdings, Inc.	美國	控股公司	31,555	31,555	1,050	100.00	36,088	36,088	(註11)
晶睿通訊股份有限公司	晶睿投資股份有限公司	台灣	創投公司	173,696	173,696	17,369,635	100.00	19,402	18,590	(註11)
晶睿通訊股份有限公司	Vivotek Netherlands B.V.	荷蘭	銷售服務	11,418	11,418	3,000	100.00	1,063	1,063	(註11)
晶睿通訊股份有限公司	歐特新股份有限公司	台灣	網路攝影機及相關零件之銷售	44,294	44,294	6,000,000	100.00	38,698	38,698	(註11)
晶睿通訊股份有限公司	Vivotek (Japan) Inc.	日本	銷售服務	17,939	17,939	6,600	100.00	961	961	(註11)
Vivotek Holdings, Inc.	Vivotek USA, Inc.	美國	網路攝影機及相關零件之銷售	28,480	28,480	10,000,000	100.00	36,140	36,140	(註10)
睿盈投資股份有限公司	行品股份有限公司	台灣	電子器材及設備之批發	755	6,211	50,070	1.66	(4,747)	-	(註15)
睿盈投資股份有限公司	Wellstates Investment, LLC	美國	投資及租賃商業不動產相關業務	34,859	34,859	-	100.00	47,986	2,564	(註12)
睿盈投資股份有限公司	高譽科技股份有限公司	台灣	網路攝影機及相關零件之銷售	34,045	34,045	3,372,500	56.21	47,820	20,870	(註12)
睿盈投資股份有限公司	Vivotek Middle East FZCO	阿拉伯聯合大公國	網路攝影機及相關零件之銷售	11,242	11,242	1,322	89.99	(9,455)	1,467	(註12)
睿盈投資股份有限公司	新思代科技股份有限公司	台灣	照明設備之銷售	10,200	10,200	1,020,000	51.00	2,731	100	(註12)
睿盈投資股份有限公司	睿緻科技股份有限公司	台灣	多媒體精體電路之設計及銷售	31,123	31,123	1,089,299	3.88	(1,660)	(3,547)	(註12)

註1：為本公司之孫公司或子公司採權益法評價之被投資公司，係透過Delta International Holding Limited認列投資損益。

註2：為本公司之曾孫公司，係透過Delta Electronics (H.K.) Ltd.認列投資損益。

註3：為本公司之孫公司，係透過Delta Networks Holding Limited認列投資損益。

註4：為本公司之曾孫公司，係透過Delta Networks, Inc.認列投資損益。

註5：為本公司之孫公司，係透過乾坤科技股份有限公司認列投資損益。

註6：本期認列之投資損益含逆流及側流交易已、未實現損益之認列及銷除。

註7：為本公司之孫公司，係透過Delta Electronics (Netherlands) B.V.認列投資損益。

註8：為本公司之孫公司，係透過Delta Electronics (Netherlands) B.V.持股 89.74%股權，併同本公司持股 10.26%之股權，綜合持股比例為100%。

註9：本公司透過Delta Electronics (Netherlands) B.V.持股 89.74%股權，併同本公司持股 10.26%之股權，綜合持股比例為100%。

註10：為本公司之曾孫公司，係透過Vivotek Holdings, Inc.認列投資損益。

註11：為本公司之孫公司，係透過晶睿通訊股份有限公司認列投資損益。

註12：為本公司之曾孫公司，係透過睿盈投資股份有限公司認列投資損益。

註13：本公司透過Delta International Holding Limited及Delta Electronics Int'l (Singapore) Pte. Ltd.分別持股 15.39%及42.85%股權，併同本公司持股 5.54%之股權，綜合持股比例為63.78%。

註14：本公司透過Delta International Holding Limited持股 60.38%股權，併同本公司持股 39.62%之股權，綜合持股比例為100%；於民國109年度進行清算程序分別匯回股本USD 5,250,000及USD 8,000,000予本公司及Delta International Holding Limited，截至民國109年12月31日清算程序尚未完成。

註15：為本公司之關聯企業，係因本公司之孫公司睿盈投資股份有限公司持有一席董事，具有重大影響力，認列投資損益。

註16：為本公司之孫公司，係透過Delta America Ltd.認列投資損益。

註17：為本公司之曾孫公司，係透過Low Tec Electronics GmbH認列投資損益。

註18：為本公司之孫公司，係透過Delta Electronics (Thailand) Public Company Limited認列投資損益。

註19：為本公司之孫公司，係透過Digital Projection International Ltd.認列投資損益。

註20：於民國109年2月完成解散清算。

註21：於民國109年9月完成解散清算。

註22：於民國109年12月併入本公司。

註23：於民國109年度新成立或併購取得之公司。

台達電子工業股份有限公司及其子公司
大陸投資資訊－基本資料
民國109年1月1日至12月31日

附表十

單位：新台幣仟元
(除特別註明者外)

大陸被投資公司名稱	主要營業項目	實收資本額	投資方式	本月初自台灣匯出累積投資金額	本期匯出或收回投資金額		被投資公司本期損益	本公司直接或間接投資之持股比例	本期認列投資損益(註25)	期末投資帳面金額	截至本期末已匯回投資收益	備註
					匯出	收回						
台達電子(東莞)有限公司	經營變壓器及散熱等電子產品之製造及銷售業務	\$ 2,747,972	透過第三地區投資設立公司再投資大陸公司	\$ 2,163,151	\$ -	\$ -	\$ 496,708	100.00	\$ 495,219	\$ 3,830,260	\$ 271,388	(註3及註20)
台達電子電源(東莞)有限公司	經營電源供應器等電子產品之製造及銷售業務	1,182,800	透過第三地區投資設立公司再投資大陸公司	665,487	-	-	319,000	100.00	317,794	2,396,570	377,484	(註6及註20)
台達電子企業管理(上海)有限公司	產品外觀設計之技術服務及管理諮詢及各類電子產品分銷等業務	3,412,574	透過第三地區投資設立公司再投資大陸公司	439,503	-	-	2,619,096	100.00	2,616,244	7,023,091	-	(註9及註20)
中達電子(蕪湖)有限公司	經營LED燈源及電源供應器等電子產品之製造及銷售業務	3,764,730	透過第三地區投資設立公司再投資大陸公司	480,740	-	-	258,059	100.00	255,640	4,308,181	-	(註10及註20)
台達電子(郴州)有限公司	經營變壓器等電子產品之製造及銷售業務	1,769,985	透過第三地區投資設立公司再投資大陸公司	120,103	-	-	113,155	100.00	113,845	1,889,352	-	(註11及註20)
中達電子(江蘇)有限公司	經營變壓器及電源供應器等電子產品之製造及銷售業務	1,123,800	透過第三地區投資設立公司再投資大陸公司	3,938,883	-	-	820,926	100.00	818,525	3,023,609	-	(註20)
中達電子零組件(吳江)有限公司	經營新型電子元器件及變頻器等電子產品之生產及銷售業務	3,309,872	透過第三地區投資設立公司再投資大陸公司	6,452,263	-	-	797,072	100.00	798,176	6,622,874	49,567	(註7及註20)
中達視訊(吳江)有限公司	經營彩色影像投射器等之生產及銷售業務	814,755	透過第三地區投資設立公司再投資大陸公司	1,338,873	-	-	106,271	100.00	106,011	1,352,872	-	(註8及註20)
達而泰(天津)實業有限公司	經營電壓控制器等電子產品之製造及銷售業務	127,270	透過第三地區投資設立公司再投資大陸公司	929,527	-	-	(39,535)	100.00	(39,535)	(42,666)	-	(註12及註20)
易達電源科技(東莞)有限公司	開發、生產和銷售接入網路通訊配套智能化電源設備及系統，生產和銷售再生能源配套智能化電源設備	207,903	透過第三地區投資設立公司再投資大陸公司	1,065,076	-	-	(16,605)	100.00	(16,605)	153,058	-	(註20)
台達電子(平潭)有限公司	電子產品、節能設備批發銷售等	129,074	透過第三地區投資設立公司再投資大陸公司	145,945	-	-	47,926	100.00	47,926	190,883	-	(註20)
台達智能科技(北京)有限公司	機電、電信及網路設備安裝	215,123	透過第三地區投資設立公司再投資大陸公司	12,850	-	-	4,981	100.00	4,981	158,761	-	(註13及註20)

大陸被投資公司名稱	主要營業項目	實收資本額	投資方式	本期末自台灣匯出票稱投資金額	被投資公司本期損益	本公司直接或間接投資之持股比例	本期認列投資損益(註25)	期末投資賬面金額	截至本期末已匯回投資收益	備註
				匯出	收回					
大陸被投資公司名稱	主要營業項目	實收資本額	投資方式	本期末自台灣匯出票稱投資金額	被投資公司本期損益	本公司直接或間接投資之持股比例	本期認列投資損益(註25)	期末投資賬面金額	截至本期末已匯回投資收益	備註
台達電子(西安)有限公司	電腦及其週邊設備、軟體買賣	\$ 236,635	透過第三地區投資設立公司再投資大陸公司	\$ 237,641	\$ 14,428	100.00	\$ (14,428)	\$ 202,788	\$ -	(註20)
吳江華豐電子科技有限公司	研發、生產新型電子元件(片式元器件、敏感元器件、混合集成電路)、銷售自產產品；從事與生產產品同類商品的批發及進出口業務	5,675,190	透過第三地區投資設立公司再投資大陸公司	5,575,801	560,487	100.00	560,487	7,857,013	-	(註22)
達創科技(東莞)有限公司	其他無線電廣播接收器及寬頻接入網通信系統設備等產品製造及銷售業務	983,325	透過第三地區投資設立公司再投資大陸公司	1,256,025	136,639	100.00	136,614	1,775,836	618,090	(註5及註21)
福建新創通訊科技(廈門)有限公司	經營其他無線電傳輸器具、其他自動資料處理機單元、接收、轉換及傳輸或再生聲音、圖像或其他資料之機器，包括交換器及路由器，具有特殊程式控制計算機或具有記憶能量之文字處理機業務	63,454	透過第三地區投資設立公司再投資大陸公司	19,667	2,381	30.00	714	17,100	-	(註21)
蘇州爾達醫療設備有限公司	醫療器材製造、批發與銷售	112,380	直接投資	112,380	4,806	100.00	4,788	173,622	-	(註23)
羽冠(南京)系統集成有限公司	電腦及週邊設備、資訊系統軟體及硬體之設計及銷售業務	-	直接投資	8,429	6,274	100.00	6,274	-	51,209	(註18)
郴州台達科技有限公司	經營變壓器等電子產品之製造及銷售業務	109,712	透過轉投資大陸公司直接再投資大陸公司	-	41,938	100.00	3,607	192,114	-	(註15)
東莞市台達能源科技有限公司	節能技術開發、節能設備及能源管理系統開發及技術諮詢服務	-	透過轉投資大陸公司直接再投資大陸公司	-	15	-	15	-	-	(註15及註16)
上海中達能源科技有限公司	合同能源管理、節能技術開發、節能設備及能源管理系統開發、諮詢服務及安裝銷售等	43,025	透過轉投資大陸公司直接再投資大陸公司	-	303	96.32	303	33,189	-	(註15)
上海浦環中達能源科技有限公司	能源科技、環保科技領域技術開發與諮詢及節能設備設計及銷售	430	透過轉投資大陸公司直接再投資大陸公司	-	757	96.32	757	9,093	-	(註15)
廣州珠墨勤施照明器具有限公司	燈具、裝飾物品之批發	13,345	透過第三地區投資設立公司再投資大陸公司	164,999	22,521	100.00	22,521	41,009	-	(註14及註24)
中達電通股份有限公司	經營不斷電式電源供應器等電子產品之銷售業務	2,443,792	透過第三地區投資設立公司再投資大陸公司	8,591,806	910,290	95.91	873,068	5,879,516	-	(註4及註19)
華豐電子科技(蕪湖)有限公司	研發、生產、加工及銷售新型電子元件(片式元器件、敏感元器件、混合集成電路)、模具，加工合金銅粉半成品；貨物或技術進出口業務	28,095	透過第三地區投資設立公司再投資大陸公司	-	46,109	100.00	(46,109)	16,747	-	(註17及註20)

大陸被投資公司名稱	主要營業項目	實收資本額	投資方式	本期末自台灣匯出累積投資金額	本期匯出或收回投資金額		本期末自台灣匯出累積投資金額	被投資公司本期損益	本公司直接或間接投資之持股比例	本期認列投資損益(註25)	期末投資帳面金額	截至本期末已匯回投資收益	備註
					匯出	收回							
福建省開欣建設工程有限公司	房屋建築工程、網結構工程、建築裝修裝飾工程、土石方工程、市政公用工程、園林綠化工程、水利水電工程設計及施工、工程結構加固補強設計及施工	\$ 107,561	透過轉投資大陸公司直接再投資大陸公司	\$ -	\$ -	\$ -	\$ -	\$ -	40.00	\$ -	\$ 12,047	\$ -	(註15)

註1：本表之實收資本額係指驗資完成之金額，並依各被投資公司驗資報告別，依期末美元對人民幣之匯率6.53及人民幣對新台幣之匯率4.30245折算之。

註2：本表之本期期初自台灣匯出累積投資金額、本期匯出或收回投資金額及截至本期末已匯回之投資收益，係依期末美元對新台幣之匯率28.095折算之。

註3：除經投審會核准US\$76,994千元之投資額度外，另經投審會核准對「台達電子(東莞)有限公司」盈餘轉增(投)資共計US\$27,081千元不列入本公司對大陸投資額度之計算；另，於民國109年10月27日經投審會核准對台達電子(東莞)有限公司合併，台達電子(東莞)有限公司為消滅公司，並進入合併程序，截至民國109年12月31日合併程序尚未完成。

註4：除經投審會核准US\$305,819千元之投資額度外，另經投審會核准對「中達電通股份有限公司」盈餘轉增(投)資共計US\$80千元不列入本公司對大陸投資額度之計算。

註5：除經投審會核准US\$4,706千元之投資額度外，另經投審會核准對「達創科技(東莞)有限公司」盈餘轉增(投)資共計US\$11,312千元不列入本公司對大陸投資額度之計算；另，於民國109年9月24日經投審會核准與中達電子(東莞)有限公司合併，台達電子(東莞)有限公司為存續公司，並進入合併程序，截至民國109年12月31日合併程序尚未完成。

註6：除經投審會核准US\$23,687千元之投資額度外，另經投審會核准對「台達電子(東莞)有限公司」盈餘轉增(投)資共計US\$27,303千元不列入本公司對大陸投資額度之計算；另，於民國109年10月27日經投審會核准對台達電子(東莞)有限公司合併，台達電子(東莞)有限公司為消滅公司，並進入合併程序，截至民國109年12月31日合併程序尚未完成。

註7：除經投審會核准US\$229,659千元之投資額度外，另經投審會核准對「中達電子(江蘇)有限公司」盈餘轉增(投)資共計US\$8,272千元不列入本公司對大陸投資額度之計算；另，於民國109年9月24日經投審會核准與中達電子(江蘇)有限公司合併，中達電子(江蘇)有限公司為存續公司，並進入合併程序，截至民國109年12月31日合併程序尚未完成。

註8：除經投審會核准US\$15,643千元之投資額度外，另經投審會核准對「中達電子(江蘇)有限公司」盈餘轉增(投)資共計US\$110,401千元不列入本公司對大陸投資額度之計算；另，於民國109年9月24日經投審會核准與中達電子(江蘇)有限公司合併，中達電子(江蘇)有限公司為存續公司，並進入合併程序，截至民國109年12月31日合併程序尚未完成。

註9：除經投審會核准US\$17,111千元之投資額度外，另經投審會核准對「中達電子(蘇州)有限公司」盈餘轉增(投)資共計US\$120,320千元不列入本公司對大陸投資額度之計算；另，於民國109年9月24日經投審會核准與中達電子(蘇州)有限公司合併，中達電子(蘇州)有限公司為存續公司，並進入合併程序，截至民國109年12月31日合併程序尚未完成。

註10：除經投審會核准US\$4,275千元之投資額度外，另經投審會核准對「台達電子(蘇州)有限公司」盈餘轉增(投)資共計US\$59,220千元不列入本公司對大陸投資額度之計算。

註11：除經投審會核准US\$33,085千元之投資額度外，另經投審會核准對「達而泰(天津)實業有限公司」盈餘轉增(投)資共計US\$265千元不列入本公司對大陸投資額度之計算。

註12：除經投審會核准US\$457千元之投資額度外，另經投審會核准對「台達智能科技(北京)有限公司」盈餘轉增(投)資共計US\$7,268千元不列入本公司對大陸投資額度之計算。

註13：除經投審會核准US\$9,600千元之投資額度，因轉受讓價格已交付完成，已於民國109年7月15日經投審會核准，註銷未實行之投資金額US\$3,578千元。

註14：原經投審會核准US\$9,600千元之投資額度，因轉受讓價格已交付完成，已於民國109年7月15日經投審會核准，註銷未實行之投資金額US\$3,578千元。

註15：本公司經投審會核准之大陸地區投資事業，依投審會規定，大陸地區投資事業之再轉投資行為無需向投審會申請，故該等投資金額不列入本公司對大陸投資額度之計算。

註16：已於民國109年1月完成解散清算。

註17：係於民國109年度新成立之公司。

註18：現冠電腦科技股份有限公司轉投資大陸「現冠(南京)系統集成有限公司」已完成註冊，除註冊之股本US\$300千元及盈餘US\$688千元已匯回外，另經投審會核准盈餘匯回US\$1,134千元。

註19：係分別透過Drake Investment (HK) Limited, DELTA GREENTECH SGP Pte. Ltd. 及Boom Treasure Limited共同轉投資。

註20：係透過Delta Electronics (H.K.) Ltd. 轉投資。

註21：係透過Delta Networks (HK) Limited轉投資。

註22：係透過CWTEC HOLDING (HK) LIMITED轉投資。

註23：係透過達蘭生科技股份有限公司轉投資。

註24：係透過Amerlux Lighting Hong Kong Limited轉投資。

註25：本公司本期之投資損益係按本公司簽證會計師查核之財務報告認列。

公司名稱	本期末累計自台灣匯出赴大陸地區投資金額	經濟部投審會核准投資金額	依經濟部投審會規定赴大陸地區投資限額
台達電子工業股份有限公司 (註2及註3)	\$ 27,271,975	\$ 27,780,354	\$ -
乾坤科技股份有限公司	5,575,801	5,575,801	16,358,552
達爾生科技股份有限公司 (註4)	112,380	112,380	133,728

註1：本表之本期末累計自台灣匯出赴大陸地區投資金額及經濟部投審會核准投資金額係依期末美元對新台幣之匯率28.095折算之。

註2：本公司於101.08.03、101.08.28、98.07.17及95.01.06經投審會核准大陸地區投資事業之盈餘分別為US\$22,000仟元、US\$18,000仟元、US\$10,509仟元及US\$14,351仟元匯回(匯回日分別為100.03.11、101.06.27、101.08.14、98.06.24及94.12.29)，得扣減本公司赴大陸地區投資累計金額。

註3：依據97.8.29新修訂「在大陸地區從事投資或技術合作審查原則」規定，因本公司取得經濟部工業局核發符合營運總部營運範圍之證明文件，故無須設算投資限額。

註4：限額依規定係達爾生科技股份有限公司民國109年12月31日淨值之60%。

與大陸被投資公司直接或間接經由第三地區所發生之重大交易事項暨其價格、付款條件、未實現損益：

本公司於民國109年1至12月大陸被投資公司直接發生之重大交易事項及間接經由第三地區事業之轉投資公司 - Delta Electronics Int'l (Singapore) Pre. Ltd. (DEIL-SG)及Cyntec International Ltd. (CIL-Labuan)與大陸被投資公司所發生之進、銷貨及應收、付款項之重大交易事項，請參閱附表六及七。

台達電子工業股份有限公司及其子公司
主要股東資訊

民國109年12月31日

附表十一

主要股東名稱	股份	持有股數	持股比例
香港商香達國際有限公司		267,556,280	10.30%
英屬澤西島商英達控股有限公司		218,211,168	8.40%

■ 二、最近年度經會計師查核簽證之公司個體財務報告



會計師查核報告

(110)財審報字第 20003393 號

台達電子工業股份有限公司 公鑒：

查核意見

台達電子工業股份有限公司（以下簡稱「台達公司」）民國 109 年及 108 年 12 月 31 日之個體資產負債表，暨民國 109 年及 108 年 1 月 1 日至 12 月 31 日之個體綜合損益表、個體權益變動表、個體現金流量表，以及個體財務報表附註（包括重大會計政策彙總），業經本會計師查核竣事。

依本會計師之意見，基於本會計師之查核結果及其他會計師之查核報告（請參閱其他事項段），上開個體財務報表在所有重大方面係依照證券發行人財務報告編製準則編製，足以允當表達台達公司民國 109 年及 108 年 12 月 31 日之個體財務狀況，暨民國 109 年及 108 年 1 月 1 日至 12 月 31 日之個體財務績效及個體現金流量。

查核意見之基礎

本會計師係依照會計師查核簽證財務報表規則及中華民國一般公認審計準則執行查核工作。本會計師於該等準則下之責任將於會計師查核個體財務報表之責任段進一步說明。本會計師所隸屬事務所受獨立性規範之人員已依中華民國會計師職業道德規範，與台達公司保持超然獨立，並履行該規範之其他責任。基於本會計師之查核結果及其他會計師之查核報告，本會計師相信已取得足夠及適切之查核證據，以作為表示查核意見之基礎。

關鍵查核事項

關鍵查核事項係指依本會計師之專業判斷，對台達公司民國 109 年度個體財務報表之查核最為重要之事項。該等事項已於查核個體財務報表整體及形成查核意見之過程中予以因應，本會計師並不對該等事項單獨表示意見。

台達公司民國 109 年度個體財務報表之關鍵查核事項如下：

關鍵查核事項-併購交易購買價格分攤合理性評估

事項說明

台達公司之子公司於民國 108 年 6 月購入 Amerlux, LLC 集團 100% 股權，帳列台達公司子公司之採用權益法之投資，相關收購價格分攤後續於民國 109 年第二季完成。

因此項購買之被投資公司可辨認資產及負債之淨公允價值及商譽之分攤係以管理階層評估為基礎，涉及會計估計等假設，因此，本會計師將所購入前述公司股權價格分攤列為查核重要事項之一。

因應之查核程序

本會計師除瞭解管理階層評估有關購買價格分攤的基礎及程序，並複核台達公司委託專家編製之價格分攤報告中所辨認資產與承擔負債公允價值評估方法，以及對可辨認無形資產之未來現金流量預測所使用之主要假設與公允價值計算方法之合理性，以計算商譽，其包含下列程序：

1. 驗證評價模型參數與計算公式之設定。
2. 所使用之預計成長率及營業淨利率與歷史結果、經濟及產業預測文獻比較。
3. 所使用之折現率，與現金產生單位資金成本假設及類似資產報酬率比較。

關鍵查核事項-採用權益法之投資減損評估

事項說明

截至民國 109 年 12 月 31 日止，台達公司轉投資之乾坤科技股份有限公司、Delta International Holding Limited 之轉投資 ELTEK AS 和 Delta Controls Inc.、Delta Electronics Int' l (Singapore) Pte. Ltd. 之轉投資 Loy Tec electronics GmbH，以及 Delta Electronics (Netherlands) B.V. 之轉投資中達電通股份有限公司和 Amerlux, LLC，因該等轉投資公司金額重大且投資時產生商譽。有關採用權益法之投資減損評估之會計估計及假設之不確定性，請詳個體財務報告附註五。

因上述採用權益法之投資金額重大且減損評估中所採用之評價模式有關預期可回收金額屬於重大會計估計事項，可回收金額中之現金流量涉及以未來年度之現金流量預測。因此，本會計師將採用權益法之投資減損評估為查核重要事項之一。

因應之查核程序

本會計師取得台達公司所提供依個別採用權益法之投資所編製之減損評估表，瞭解依現金產生單位編製所估計之預計未來現金流量及其制定過程，並已執行下列查核程序：

1. 評估台達公司所使用之評價模型與其所屬產業、環境及該受評價資產而言係屬合理。
2. 確認評價模型中所採用之未來現金流量與事業部門提供未來年度預算一致。
3. 依評價模型中所採用之預計成長率、營業淨利率及折現率等重大假設之合理性，包含下列程序：
 - (1) 驗證評價模型參數與計算公式之設定。
 - (2) 所使用之預計成長率及營業淨利率與歷史結果、經濟及產業預測文獻比較。
 - (3) 所使用之折現率，與現金產生單位資金成本假設及類似資產報酬率比較。

其他事項-提及其他會計師之查核

列入台達公司個體財務報表之部分採用權益法之投資及附註十三所揭露之被投資公司相關資訊，其財務報表未經本會計師查核，而係由其他會計師查核。因此本會計師對上開個體財務報表所表示之意見中，有關該等公司財務報表所列之金額及附註十三所揭露之相關資訊，係依據其他會計師之查核報告。民國 109 年及 108 年 12 月 31 日對前述公司之採用權益法之投資餘額分別為新台幣 26,749,245 仟元及新台幣 24,269,195 仟元，各占資產總額之 11.87%及 12.03%；民國 109 年及 108 年 1 月 1 日至 12 月 31 日對前述公司之採用權益法認列之綜合損益分別為新台幣 4,491,467 仟元及新台幣 1,677,887 仟元，各占綜合利益總額之 24.03%及 7.57%。

管理階層與治理單位對個體財務報表之責任

管理階層之責任係依照證券發行人財務報告編製準則編製允當表達之個體財務報表，且維持與個體財務報表編製有關之必要內部控制，以確保個體財務報表未存有導因於舞弊或錯誤之重大不實表達。

於編製個體財務報表時，管理階層之責任亦包括評估台達公司繼續經營之能力、相關事項之揭露，以及繼續經營會計基礎之採用，除非管理階層意圖清算台達公司或停止營業，或除清算或停業外別無實際可行之其他方案。

台達公司之治理單位（含審計委員會）負有監督財務報導流程之責任。

會計師查核個體財務報表之責任

本會計師查核個體財務報表之目的，係對個體財務報表整體是否存有導因於舞弊或錯誤之重大不實表達取得合理確信，並出具查核報告。合理確信係高度確信，惟依照中華民國一般公認審計準則執行之查核工作無法保證必能偵出個體財務報表存有之重大不實表達。不實表達可能導因於舞弊或錯誤。如不實表達之個別金額或彙總數可合理預期將影響個體財務報表使用者所作之經濟決策，則被認為具有重大性。

本會計師依照中華民國一般公認審計準則查核時，運用專業判斷並保持專業上之懷疑。本會計師亦執行下列工作：

1. 辨認並評估個體財務報表導因於舞弊或錯誤之重大不實表達風險；對所評估之風險設計及執行適當之因應對策；並取得足夠及適切之查核證據以作為查核意見之基礎。因舞弊可能涉及共謀、偽造、故意遺漏、不實聲明或踰越內部控制，故未偵出導因於舞弊之重大不實表達之風險高於導因於錯誤者。
2. 對與查核攸關之內部控制取得必要之瞭解，以設計當時情況下適當之查核程序，惟其目的非對台達公司內部控制之有效性表示意見。
3. 評估管理階層所採用會計政策之適當性，及其所作會計估計與相關揭露之合理性。
4. 依據所取得之查核證據，對管理階層採用繼續經營會計基礎之適當性，以及使台達公司繼續經營之能力可能產生重大疑慮之事件或情況是否存在重大不確定性，作出結論。本會計師若認為該等事件或情況存在重大不確定性，則須於查核報告中提醒個體財務報表使用者注意個體財務報表之相關揭露，或於該等揭露係屬不適當時修正查核意見。本會計師之結論係以截至查核報告日所取得之查核證據為基礎。惟未來事件或情況可能導致台達公司不再具有繼續經營之能力。
5. 評估個體財務報表（包括相關附註）之整體表達、結構及內容，以及個體財務報表是否允當表達相關交易及事件。
6. 對於台達公司內組成個體之財務資訊取得足夠及適切之查核證據，以對個體財務報

表表示意見。本會計師負責個體查核案件之指導、監督及執行，並負責形成個體查核意見。

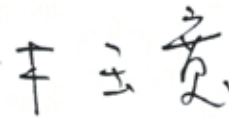
本會計師與治理單位溝通之事項，包括所規劃之查核範圍及時間，以及重大查核發現（包括於查核過程中所辨認之內部控制顯著缺失）。

本會計師亦向治理單位提供本會計師所隸屬事務所受獨立性規範之人員已遵循中華民國會計師職業道德規範中有關獨立性之聲明，並與治理單位溝通所有可能被認為會影響會計師獨立性之關係及其他事項（包括相關防護措施）。

本會計師從與治理單位溝通之事項中，決定對台達公司民國 109 年度個體財務報表查核之關鍵查核事項。本會計師於查核報告中敘明該等事項，除非法令不允許公開揭露特定事項，或在極罕見情況下，本會計師決定不於查核報告中溝通特定事項，因可合理預期此溝通所產生之負面影響大於所增進之公眾利益。

資 誠 聯 合 會 計 師 事 務 所

林玉寬



會計師

周建宏



前財政部證券管理委員會

核准簽證文號：(81)台財證(六)第 81020 號

前財政部證券暨期貨管理委員會

核准簽證文號：(88)台財證(六)第 95577 號

中 華 民 國 1 1 0 年 2 月 2 4 日



台達電子工業股份有限公司
個體資產負債表
民國109年及108年12月31日

單位：新台幣仟元

資	產	附註	109年12月31日		108年12月31日	
			金額	%	金額	%
流動資產						
1100	現金及約當現金	六(一)	\$ 1,526,220	1	\$ 645,136	-
1120	透過其他綜合損益按公允價值衡量	六(三)				
	之金融資產—流動		-	-	319,823	-
1140	合約資產—流動	六(十六)	2,322,301	1	735,763	-
1150	應收票據淨額	六(四)	34,132	-	63,493	-
1170	應收帳款淨額	六(四)	6,816,593	3	4,447,348	2
1180	應收帳款—關係人淨額	七	7,343,305	3	4,959,305	3
1200	其他應收款		70,900	-	97,967	-
1210	其他應收款—關係人	七	620,947	-	456,383	-
130X	存貨	六(五)	4,415,599	2	3,578,871	2
1410	預付款項		830,709	1	1,070,916	1
1470	其他流動資產	八	125,165	-	170,407	-
11XX	流動資產合計		<u>24,105,871</u>	<u>11</u>	<u>16,545,412</u>	<u>8</u>
非流動資產						
1510	透過損益按公允價值衡量之金融資	六(二)				
	產—非流動		947,464	1	43,198	-
1517	透過其他綜合損益按公允價值衡量	六(三)				
	之金融資產—非流動		1,404,189	1	1,259,966	1
1560	合約資產—非流動	六(十六)	669,926	-	-	-
1550	採用權益法之投資	六(六)	171,823,674	76	161,276,288	80
1600	不動產、廠房及設備	六(七)	23,201,266	10	19,793,789	10
1755	使用權資產	六(八)	487,399	-	525,718	-
1780	無形資產	六(九)	1,338,725	1	1,008,581	1
1840	遞延所得稅資產	六(二十三)	676,203	-	582,385	-
1900	其他非流動資產	六(四)(十)及八	670,244	-	768,814	-
15XX	非流動資產合計		<u>201,219,090</u>	<u>89</u>	<u>185,258,739</u>	<u>92</u>
1XXX	資產總計		<u>\$ 225,324,961</u>	<u>100</u>	<u>\$ 201,804,151</u>	<u>100</u>

(續次頁)

台達電子工業股份有限公司
個體資產負債表
民國109年及108年12月31日

單位：新台幣仟元

負債及權益		附註	109年12月31日		108年12月31日					
			金	額	%	金	額	%		
流動負債										
2130	合約負債—流動	六(十六)	\$	2,394,670	1	\$	464,306	-		
2170	應付帳款			2,918,923	1		2,409,962	1		
2180	應付帳款—關係人	七		8,671,549	4		7,725,925	4		
2200	其他應付款			11,795,315	5		10,564,812	5		
2220	其他應付款項—關係人	七		188,041	-		288,794	-		
2230	本期所得稅負債			850,053	1		519,822	-		
2300	其他流動負債			446,817	-		615,625	1		
21XX	流動負債合計			<u>27,265,368</u>	<u>12</u>		<u>22,589,246</u>	<u>11</u>		
非流動負債										
2527	合約負債—非流動	六(十六)		373,758	-		-	-		
2540	長期借款	六(十一)		38,618,445	17		26,995,000	14		
2570	遞延所得稅負債	六(二十三)		10,764,819	5		9,481,142	5		
2580	租賃負債—非流動			427,745	-		457,795	-		
2600	其他非流動負債	六(十二)		1,975,488	1		2,124,091	1		
25XX	非流動負債合計			<u>52,160,255</u>	<u>23</u>		<u>39,058,028</u>	<u>20</u>		
2XXX	負債總計			<u>79,425,623</u>	<u>35</u>		<u>61,647,274</u>	<u>31</u>		
權益										
股本										
3110	普通股股本	六(十三)		25,975,433	12		25,975,433	13		
資本公積										
3200	資本公積	六(十四)		49,202,505	22		49,103,331	24		
保留盈餘										
3310	法定盈餘公積	六(十五)		27,342,534	12		25,030,754	12		
3320	特別盈餘公積			7,622,034	3		7,561,032	4		
3350	未分配盈餘			48,300,040	21		40,108,361	20		
其他權益										
3400	其他權益		(12,543,208)	(5)	(7,622,034)	(4)
3XXX	權益總計			<u>145,899,338</u>	<u>65</u>		<u>140,156,877</u>	<u>69</u>		
重大或有負債及未認列之合約承諾 九										
重大之期後事項 十一										
3X2X	負債及權益總計		\$	<u>225,324,961</u>	<u>100</u>	\$	<u>201,804,151</u>	<u>100</u>		

後附個體財務報表附註為本個體財務報告之一部分，請併同參閱。

董事長：海英俊



經理人：鄭平



會計主管：王淑玲



台達電子工業股份有限公司
個體綜合損益表
民國109年及108年1月1日至12月31日

單位：新台幣仟元
(除每股盈餘為新台幣元外)

項目	附註	109 年 度			108 年 度		
		金 額	%		金 額	%	
4000 營業收入	六(十六)及七	\$ 58,184,137	100	\$ 47,945,673	100		
5000 營業成本	六(五)(二十一) (二十二)及七	(36,235,864)	(62)	(31,595,117)	(66)		
5900 營業毛利		21,948,273	38	16,350,556	34		
營業費用	六(二十一) (二十二)						
6100 推銷費用		(1,102,518)	(2)	(1,109,232)	(2)		
6200 管理費用		(2,737,068)	(5)	(2,706,854)	(6)		
6300 研究發展費用		(12,419,620)	(21)	(10,910,222)	(23)		
6450 預期信用減損損失	十二(二)	(16,770)	-	(14,602)	-		
6000 營業費用合計		(16,275,976)	(28)	(14,740,910)	(31)		
6900 營業利益		5,672,297	10	1,609,646	3		
營業外收入及支出							
7100 利息收入	六(十七)	6,772	-	17,125	-		
7010 其他收入	六(十八)	1,008,901	2	891,711	2		
7020 其他利益及損失	六(十九)	(96,221)	-	2,054,748	4		
7050 財務成本	六(二十)	(185,695)	(1)	(132,833)	-		
7070 採用權益法認列之子公司、關聯 企業及合資損益之份額	六(六)	22,144,854	38	20,755,540	43		
7000 營業外收入及支出合計		22,878,611	39	23,586,291	49		
7900 稅前淨利		28,550,908	49	25,195,937	52		
7950 所得稅費用	六(二十三)	(3,065,677)	(5)	(2,078,140)	(4)		
8200 本期淨利		\$ 25,485,231	44	\$ 23,117,797	48		
不重分類至損益之項目							
8311 確定福利計畫之再衡量數	六(十二)	(\$ 69,191)	-	(\$ 30,435)	-		
8316 透過其他綜合損益按公允價值衡 量之權益工具投資未實現評價損 益	六(三)	326,268	-	185,277	-		
8330 採用權益法認列之子公司、關聯 企業及合資之其他綜合損益之份 額-不重分類至損益之項目		(64,561)	-	(216,636)	-		
8349 與不重分類之項目相關之所得稅	六(二十三)	13,838	-	6,088	-		
8310 不重分類至損益之項目合計		206,354	-	(55,706)	-		
後續可能重分類至損益之項目							
8361 國外營運機構財務報表換算之兌 換差額		(8,289,061)	(14)	(2,861,873)	(6)		
8380 採用權益法認列關聯企業及合資 之其他綜合損益之份額-可能重分 類至損益之項目		811,276	1	2,492,140	5		
8399 與可能重分類之項目相關之所得 稅	六(二十三)	476,157	1	(527,130)	(1)		
8360 後續可能重分類至損益之項目 合計		(7,001,628)	(12)	(896,863)	(2)		
8300 本期其他綜合損失之稅後淨額		(\$ 6,795,274)	(12)	(\$ 952,569)	(2)		
8500 本期綜合利益總額		\$ 18,689,957	32	\$ 22,165,228	46		
基本每股盈餘	六(二十四)						
9750 基本每股盈餘合計		\$ 9.81		\$ 8.90			
稀釋每股盈餘							
9850 稀釋每股盈餘合計		\$ 9.77		\$ 8.85			

後附個體財務報表附註為本個體財務報告之一部分，請併同參閱。

董事長：海英俊



經理人：鄭平



會計主管：王淑玲





台達電子工業股份有限公司
 國際權益變動表
 民國109年及108年1月1日至12月31日

單位：新台幣千元

附註	普通股	股本	公積金	法定盈餘公積	特別盈餘公積	盈餘	未分配盈餘	其他	權益			總計
									國外營運機構財務報表換算之兌換差額	透過其他綜合損益按公允價值衡量之金融資產未實現損益	遞延所得稅	
108年												
108年1月1日餘額	\$ 25,975,433	\$ 48,397,067	\$ 23,211,444	\$ 7,088,143	\$ 33,160,104	(\$ 4,422,025)	(\$ 3,270,159)	\$ 131,152	\$ 130,271,159			\$ 130,271,159
追溯適用及追溯重編之影響數	-	-	-	-	1,943	-	-	-	-	-	-	1,943
108年1月1日重編後餘額	25,975,433	48,397,067	23,211,444	7,088,143	33,162,047	(4,422,025)	(3,270,159)	131,152	130,273,102			130,273,102
本期淨利	-	-	-	-	23,117,797	-	-	-	23,117,797			23,117,797
本期其他綜合損益	-	-	-	-	(255,785)	(912,967)	200,079	16,104	(952,569)			(952,569)
本期綜合損益總額	-	-	-	-	22,862,012	(912,967)	200,079	16,104	(734,752)			(734,752)
107年度盈餘指撥及分配	-	-	-	-	-	-	-	16,104	-			16,104
107年度盈餘指撥及分配	-	-	-	-	-	-	-	16,104	-			16,104
提列法定盈餘公積	-	-	1,819,310	-	(1,819,310)	-	-	-	-			-
提列特別盈餘公積	-	-	-	472,889	(472,889)	-	-	-	-			-
分配股東現金股利	-	-	-	-	(12,987,717)	-	-	-	(12,987,717)			(12,987,717)
對子公司所有權權益變動	-	-	-	-	-	-	-	-	-			-
對子公司所有權權益變動	-	-	-	-	-	-	-	-	-			-
實際取得或處分子子公司股權價格與帳面價值差額	-	-	-	-	-	-	-	-	-			-
處分透過其他綜合損益按公允價值衡量之權益工具	-	-	-	-	-	-	-	-	-			-
108年12月31日	\$ 25,975,433	\$ 49,103,331	\$ 25,030,754	\$ 7,561,032	\$ 40,108,361	(\$ 5,334,992)	(\$ 2,434,298)	\$ 147,256	\$ 140,156,877			\$ 140,156,877
109年												
109年1月1日餘額	\$ 25,975,433	\$ 49,103,331	\$ 25,030,754	\$ 7,561,032	\$ 40,108,361	(\$ 5,334,992)	(\$ 2,434,298)	\$ 147,256	\$ 140,156,877			\$ 140,156,877
本期淨利	-	-	-	-	25,485,231	-	-	-	25,485,231			25,485,231
本期其他綜合損益	-	-	-	61,002	(61,002)	-	-	-	-			-
本期綜合損益總額	-	-	-	-	25,424,229	-	-	-	25,424,229			25,424,229
108年度盈餘指撥及分配	-	-	-	-	-	-	-	-	-			-
108年度盈餘指撥及分配	-	-	-	-	-	-	-	-	-			-
提列法定盈餘公積	-	-	2,311,780	-	(2,311,780)	-	-	-	-			-
提列特別盈餘公積	-	-	-	61,002	(61,002)	-	-	-	-			-
分配股東現金股利	-	-	-	-	(12,987,717)	-	-	-	(12,987,717)			(12,987,717)
對子公司所有權權益變動	-	-	-	-	-	-	-	-	-			-
對子公司所有權權益變動	-	-	-	-	-	-	-	-	-			-
實際取得或處分子子公司股權價格與帳面價值差額	-	-	-	-	(58,953)	-	-	-	(58,953)			(58,953)
處分透過其他綜合損益按公允價值衡量之權益工具	-	-	-	-	(1,754,186)	-	-	-	(1,754,186)			(1,754,186)
109年12月31日	\$ 25,975,433	\$ 49,202,505	\$ 27,342,534	\$ 7,622,034	\$ 48,300,040	(\$ 12,319,980)	(\$ 353,844)	\$ 130,616	\$ 145,899,338			\$ 145,899,338

後附個體財務報表附註為本個體財務報告之一部分，請併同參閱。



董事長：海英俊



經理人：鄭平



會計主管：王淑玲


 台達電子工業股份有限公司
 個體現金流量表
 民國109年及108年1月1日至12月31日

單位：新台幣仟元

	附註	109 年 度	108 年 度
營業活動之現金流量			
本期稅前淨利		\$ 28,550,908	\$ 25,195,937
調整項目			
收益費損項目			
折舊費用	六(七)(八) (二十一)	1,879,266	1,411,957
攤銷費用	六(九)(二十一)	447,457	448,662
預期信用減損損失	十二(二)	16,770	14,602
利息費用	六(二十)	185,695	132,833
利息收入	六(十七)	(6,772)	(17,125)
股利收入	六(十八)	(44,420)	(55,722)
採用權益法認列之子公司、關聯企業及合資利益之份額	六(六)	(22,144,854)	(20,755,540)
透過損益按公允價值衡量之金融資產(利益)損失	六(二)(十九)	(993)	4,241
處分不動產、廠房及設備(利益)損失	六(十九)	(1,908)	1,361
處分投資損失(利益)	六(十九)	21,946	(2,113,283)
與營業活動相關之資產/負債變動數			
與營業活動相關之資產之淨變動			
透過損益按公允價值衡量之金融資產		-	27,152
合約資產		(2,237,232)	144,791
應收票據淨額		29,361	6,146
應收帳款		(2,374,353)	2,547,349
應收帳款－關係人淨額		(2,384,000)	(2,170,142)
其他應收款		5,441	255,243
其他應收款－關係人		(164,564)	180,693
存貨		(836,728)	(505,188)
預付款項		240,207	(238,464)
其他流動資產		45,326	(74,976)
其他非流動資產		69,656	(64,930)
與營業活動相關之負債之淨變動			
合約負債		2,297,050	8,303
應付帳款		507,054	(175,745)
應付帳款－關係人		945,624	83,303
其他應付款		1,220,256	694,436
其他應付款項－關係人		(100,753)	(36,740)
其他流動負債		(161,461)	(373,450)
其他非流動負債		(292,320)	228,549
營運產生之現金流入		5,711,659	4,804,253
收取之利息		6,624	16,979
收取之股利		3,686,138	6,200,189
支付之利息		(175,648)	(126,667)
支付所得稅		(1,047,904)	(1,011,371)
營業活動之淨現金流入		8,180,869	9,883,383

(續次頁)

台達電子工業股份有限公司
個體現金流量表
民國109年及108年1月1日至12月31日



單位：新台幣仟元

	附註	109 年 度	108 年 度
<u>投資活動之現金流量</u>			
取得透過損益按公允價值衡量之金融資產		(\$ 900,000)	\$ -
取得透過其他綜合損益按公允價值衡量之金融資產		-	(11,190)
處分透過其他綜合損益按公允價值衡量金融資產	六(三)	501,867	402,780
取得採用權益法之投資		(177,078)	(309,510)
子公司清算退回股款		233,452	46,642
購置不動產、廠房及設備	六(七)	(5,216,193)	(6,110,524)
處分不動產、廠房及設備價款		13,364	27,859
購置無形資產	六(九)	(362,139)	(506,394)
預付設備款減少(增加)		27,642	(133,758)
人壽保險現金解約價值減少		10,441	6,827
存出保證金增加		(9,169)	(2,066)
因合併產生之現金流入	六(二十五)	23,384	445,267
投資活動之淨現金流出		(5,854,429)	(6,144,067)
<u>籌資活動之現金流量</u>			
舉借長期借款	六(二十六)	65,941,443	9,597,000
償還長期借款	六(二十六)	(54,317,998)	-
存入保證金增加		-	122,570
租賃本金償還		(81,084)	(65,941)
發放現金股利	六(十五)	(12,987,717)	(12,987,717)
籌資活動之淨現金流出		(1,445,356)	(3,334,088)
本期現金及約當現金增加數		881,084	405,228
期初現金及約當現金餘額		645,136	239,908
期末現金及約當現金餘額		\$ 1,526,220	\$ 645,136

後附個體財務報表附註為本個體財務報告之一部分，請併同參閱。

董事長：海英俊

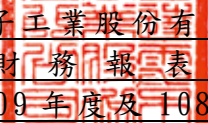


經理人：鄭平



會計主管：王淑玲




台達電子工業股份有限公司
個體財務報表附註
民國109年度及108年度

單位：新台幣仟元
(除特別註明者外)

一、公司沿革

台達電子工業股份有限公司(以下簡稱「本公司」)於中華民國設立，本公司為全球電源管理與散熱解決方案的領導廠商，主要營業項目包括：電源供應系統、無刷直流風扇、散熱系統、微型化關鍵零組件、工業自動化、視訊顯示、資訊、網路通訊、消費性電子、節能照明、可再生能源應用、電動車充電設備、能源技術服務及智慧樓宇管理與控制解決方案等之研發、設計、製造與行銷業務。面對日益嚴重的氣候變遷，本公司長期關注環境議題，秉持「環保 節能 愛地球」的經營使命，持續開發創新節能產品及解決方案、不斷提升產品的能源轉換效率，以減輕全球暖化對人類生存的衝擊。近年來，本公司已逐步從關鍵零組件製造商邁入整體節能解決方案提供者，深耕「電源及零組件」、「自動化」與「基礎設施」三大業務範疇。

二、通過財務報表之日期及程序

本個體財務報表已於民國110年2月24日經董事會通過後發布。

三、新發布及修訂準則及解釋之適用

(一)已採用金融監督管理委員會(以下簡稱「金管會」)認可之新發布、修正後國際財務報導準則之影響

下表彙列金管會認可之民國109年適用之國際財務報導準則之新發布、修正及修訂之準則及解釋：

<u>新發布/修正/修訂準則及解釋</u>	<u>國際會計準則理事會 發布之生效日</u>
國際會計準則第1號及國際會計準則第8號之修正「揭露倡議-重大性之定義」	民國109年1月1日
國際財務報導準則第3號之修正「業務之定義」	民國109年1月1日
國際財務報導準則第9號、國際會計準則第39號及國際財務報導準則第7號之修正「利率指標變革」	民國109年1月1日
國際財務報導準則第16號之修正「新型冠狀病毒肺炎相關租金減讓」	民國109年6月1日(註)

註：金管會允許提前於民國109年1月1日適用。

本公司經評估上述準則及解釋對本公司財務狀況與財務績效並無重大影響。

(二) 尚未採用金管會認可之新發布、修正後國際財務報導準則之影響

下表彙列金管會認可之民國 110 年適用之國際財務報導準則之新發布、修正及修訂之準則及解釋：

<u>新發布/修正/修訂準則及解釋</u>	<u>國際會計準則理事會 發布之生效日</u>
國際財務報導準則第4號之修正「暫時豁免適用國際財務報導準則第9號之延長」	民國110年1月1日
國際財務報導準則第9號、國際會計準則第39號、國際財務報導準則第7號、國際財務報導準則第4號及國際財務報導準則第16號之第二階段修正「利率指標變革」	民國110年1月1日

本公司經評估上述準則及解釋對本公司財務狀況與財務績效並無重大影響。

(三) 國際會計準則理事會已發布但尚未經金管會認可之國際財務報導準則之影響

下表彙列國際會計準則理事會已發布但尚未納入金管會認可之國際財務報導準則之新發布、修正及修訂之準則及解釋：

<u>新發布/修正/修訂準則及解釋</u>	<u>國際會計準則理事會 發布之生效日</u>
國際財務報導準則第3號之修正「對觀念架構之索引」	民國111年1月1日
國際財務報導準則第10號及國際會計準則第28號之修正「投資者與其關聯企業或合資間之資產出售或投入」	待國際會計準則理事會決定
國際財務報導準則第17號「保險合約」	民國112年1月1日
國際財務報導準則第17號「保險合約」之修正	民國112年1月1日
國際會計準則第1號之修正「負債之流動或非流動分類」	民國112年1月1日
國際會計準則第1號之修正「會計政策之揭露」	民國112年1月1日
國際會計準則第8號之修正「會計估計之定義」	民國112年1月1日
國際會計準則第16號之修正「不動產、廠房及設備：達到預定使用狀態前之價款」	民國111年1月1日
國際會計準則第37號之修正「虧損性合約-履行合約之成本」	民國111年1月1日
2018-2020週期之年度改善	民國111年1月1日

本公司經評估上述準則及解釋對本公司財務狀況與財務績效並無重大影響。

四、重大會計政策之彙總說明

編製本個體財務報告所採用之主要會計政策說明如下。除另有說明外，此等政策在所有報導期間一致地適用。

(一) 遵循聲明

本個體財務報告係依據證券發行人財務報告編製準則編製。

(二) 編製基礎

1. 除下列重要項目外，本個體財務報告係按歷史成本編製：

- (1) 按公允價值衡量之透過損益按公允價值衡量之金融資產。
- (2) 按公允價值衡量之透過其他綜合損益按公允價值衡量之金融資產。
- (3) 按退休基金資產減除確定福利義務現值之淨額認列之確定福利負債。

2. 編製符合金管會認可之國際財務報導準則、國際會計準則、解釋及解釋公告(以下簡稱 IFRSs)之財務報告需要使用一些重要會計估計，在應用本公司的會計政策過程中亦需要管理階層運用其判斷，涉及高度判斷或複雜性之項目，或涉及個體財務報告之重大假設及估計之項目，請詳附註五說明。

(三) 外幣換算

本公司個體財務報表所列之項目，均係以該個體營運所處主要經濟環境之貨幣(即功能性貨幣)衡量。本個體財務報告係以本公司之功能性貨幣新台幣作為表達貨幣列報。

1. 外幣交易及餘額

- (1) 外幣交易採用交易日或衡量日之即期匯率換算為功能性貨幣，除了符合現金流量避險和淨投資避險而遞延於其他綜合損益者外，換算此等交易產生之換算差額認列為當期損益。
- (2) 外幣貨幣性資產及負債餘額，按資產負債表日之即期匯率評價調整，因調整而產生之換算差額認列為當期損益。
- (3) 外幣非貨幣性資產及負債餘額之換算差額為公允價值損益之一部分。屬透過損益按公允價值衡量者，按資產負債表日之即期匯率評價調整，因調整而產生之兌換差額認列為當期損益；屬透過其他綜合損益按公允價值衡量者，按資產負債表日之即期匯率評價調整，因調整而產生之兌換差額認列於其他綜合損益項目；屬非按公允價值衡量者，則按初始交易日之歷史匯率衡量。
- (4) 所有兌換損益在損益表之其他利益及損失列報。

2. 國外營運機構之換算

- (1) 功能性貨幣與表達貨幣不同之所有集團個體、關聯企業及聯合控制個體，其經營結果和財務狀況以下列方式換算為表達貨幣：
 - A. 表達於每一資產負債表之資產及負債係以該資產負債表日之收盤匯率換算；
 - B. 表達於每一綜合損益表之收益及費損係以當期平均匯率換算；及
 - C. 所有因換算而產生之兌換差額認列為其他綜合損益。
- (2) 當部分處分或出售之國外營運機構為關聯企業或聯合控制個體時，將

於其他綜合損益項下之兌換差額按比例重分類於當期損益作為出售利益或損失之一部分。惟當本公司即使仍保留對前關聯企業或聯合控制個體之部分權益，但已喪失對國外營運機構屬關聯企業之重大影響或已喪失對國外營運機構屬聯合控制個體之聯合控制，則係以處分對國外營運機構之全部權益處理。

(3)當部分處分或出售之國外營運機構為子公司時，係按比例將認列為其他綜合損益之累計兌換差額重新歸屬予該國外營運機構之非控制權益。惟當本公司即使仍保留對前子公司之部分權益，但已喪失對國外營運機構屬子公司之控制，則係以處分對國外營運機構之全部權益處理。

(4)收購國外個體產生之商譽及公允價值調整視為該國外個體之資產及負債，並按期末匯率換算。

(四) 資產負債區分流動及非流動之分類標準

1. 資產符合下列條件之一者，分類為流動資產：

- (1)預期將於正常營業週期中實現該資產，或意圖將其出售或消耗者。
- (2)主要為交易目的而持有者。
- (3)預期於資產負債表日後十二個月內實現者。
- (4)現金或約當現金，但於資產負債表日後至少十二個月交換或用以清償負債受到限制者除外。

本公司將所有不符合上述條件之資產分類為非流動。

2. 負債符合下列條件之一者，分類為流動負債：

- (1)預期將於正常營業週期中清償者。
- (2)主要為交易目的而持有者。
- (3)預期於資產負債表日後十二個月內到期清償者。
- (4)不能無條件將清償期限遞延至資產負債表日後至少十二個月者。負債之條款，可能依交易對方之選擇，以發行權益工具而導致清償者，不影響其分類。

本公司將所有不符合上述條件之負債分類為非流動。

(五) 透過損益按公允價值衡量之金融資產

1. 係指非屬按攤銷後成本衡量或透過其他綜合損益按公允價值衡量之金融資產。屬按攤銷後成本衡量或透過其他綜合損益按公允價值衡量之金融資產，當可消除或重大減少衡量或認列不一致時，本集團於原始認列時指定為透過損益按公允價值衡量之金融資產。

2. 本公司對於符合慣例交易之透過損益按公允價值衡量之金融資產係採用交易日會計。
3. 本公司於原始認列時按公允價值衡量，相關交易成本認列於損益，後續按公允價值衡量，其利益或損失認列於損益。
4. 當收取股利之權利確立，與股利有關之經濟效益很有可能流入，及股利金額能可靠衡量時，本公司於損益認列股利收入。

(六) 透過其他綜合損益按公允價值衡量之金融資產

1. 係指原始認列時作一不可撤銷之選擇，將非持有供交易之權益工具投資的公允價值變動列報於其他綜合損益。
2. 本公司對於符合交易慣例之透過其他綜合損益按公允價值衡量之金融資產係採用交易日會計。
3. 本公司於原始認列時按其公允價值加計交易成本衡量，後續按公允價值衡量，屬權益工具之公允價值變動認列於其他綜合損益，於除列時，先前認列於其他綜合損益之累積利益或損失後續不得重分類至損益，轉列至保留盈餘項下。當收取股利之權利確立，與股利有關之經濟效益很有可能流入，及股利金額能可靠衡量時，本公司於損益認列股利收入。

(七) 應收帳款及票據

1. 係指依合約約定，已具無條件收取因移轉商品或勞務所換得對價金額權利之帳款及票據。
2. 屬未付息之短期應收帳款及票據，因折現之影響不大，本公司係以原始發票金額衡量。

(八) 金融資產減損

本公司於每一資產負債表日，就透過其他綜合損益按公允價值衡量之債務工具投資與包含重大財務組成部分之應收帳款或合約資產，考量所有合理且可佐證之資訊(包括前瞻性者)後，對自原始認列後信用風險並未顯著增加者，按12個月預期信用損失金額衡量備抵損失；對自原始認列後信用風險已顯著增加者，按存續期間預期信用損失金額衡量備抵損失；就不包含重大財務組成部分之應收帳款或合約資產，按存續期間預期信用損失金額衡量備抵損失。

(九) 金融資產之除列

本公司於符合下列情況之一時，將除列金融資產：

1. 收取來自金融資產現金流量之合約之權利失效。
2. 移轉收取金融資產現金流量之合約權利，且業已移轉金融資產所有權之幾乎所有風險及報酬。
3. 移轉收取金融資產現金流量之合約權利，惟未保留對金融資產之控制。

(十) 存貨

存貨按成本與淨變現價值孰低者衡量，成本計算平時按標準成本入帳，製成品及在製品之成本包括原料、直接人工、其他直接成本及生產相關之製造費用（按正常產能分攤），惟不包括借款成本。比較成本與淨變現價值孰低時，採逐項比較法，淨變現價值係指在正常營業過程中之估計售價減除至完工尚須投入之估計成本及相關變動銷售費用後之餘額。

(十一) 採用權益法之投資/子公司及關聯企業

1. 子公司指受本公司控制之個體（包括結構型個體），當本公司曝露於來自依個體之參與之變動報酬或該等變動報酬享有權利，且透過對該個體之權力有能力影響該等報酬時，本公司即控制該個體。
2. 本公司與子公司間交易所產生之未實現損益業已銷除。子公司之會計政策與本公司採用之政策一致。
3. 本公司對子公司取得後之損益份額認列為當期損益，對其取得後之其他綜合損益份額則認列為其他綜合損益。如本公司對子公司所認列之損失份額等於或超過在該子公司之權益時，本公司繼續按持股比例認列損失。
4. 對子公司持股之變動若未導致喪失控制（與非控制權益之交易），係作為權益交易處理，亦即視為與業主間進行之交易。非控制權益之調整金額與所支付或收取對價之公允價值間之差額係直接認列為權益。
5. 當本公司喪失對子公司之控制，對前子公司之剩餘投資係按公允價值重新衡量，並作為原始認列金融資產之公允價值或原始認列投資關聯企業或合資之成本，公允價值與帳面金額之差額認列為當期損益。對於先前認列於其他綜合損益與該子公司有關之所有金額，其會計處理與本公司若直接處分相關資產或負債之基礎相同，亦即如先前認列為其他綜合損益之利益或損失，於處分相關資產或負債時將被重分類為損益，則當喪失對子公司之控制時，將該利益或損失自權益重分類為損益。
6. 關聯企業指所有本公司對其有重大影響而無控制之個體，一般係直接或間接持有其 20% 以上表決權之股份。本公司對關聯企業之投資採用權益法處理，取得時依成本認列，包括取得時已辨認之商譽，並扣除任何續後評估產生之累計減損損失。
7. 本公司對關聯企業取得後之損益份額認列為當期損益，對其取得後之其他綜合損益份額則認列為其他綜合損益。如本公司對任一關聯企業之損失份額等於或超過其在該關聯企業之權益（包括任何其他無擔保之應收款），本公司不認列進一步之損失，除非本公司對該關聯企業發生法定義務、推定義務或已代其支付款項。

8. 當關聯企業發生非損益及其他綜合損益之權益變動且不影響對關聯企業之持股比例時，本公司將所有權益變動按持股比例認列為「資本公積」。
9. 本公司與關聯企業間交易所產生之未實現損益業已依其對關聯企業之權益比例銷除；除非證據顯示該交易所轉讓之資產已減損，否則未實現損失亦予以消除。關聯企業之會計政策與本公司採用之政策一致。
10. 關聯企業增發新股時，若本公司未按比例認購或取得，致使投資比例發生變動但仍對其有重大影響，該股權淨值變動係調整「資本公積」及「採用權益法之投資」。若致使投資比例下降者，除上述調整外，與該所有權權益之減少有關而先前已認列於其他綜合損益之利益或損失，且該利益或損失於處分相關資產或負債時須被重分類至損益者，依減少比例重分類至損益。
11. 當本公司喪失對關聯企業之重大影響，對原關聯企業之剩餘投資係按公允價值重新衡量，公允價值與帳面金額之差額認列為當期損益。
12. 當本公司處分關聯企業時，如喪失對該關聯企業之重大影響，對於先前認列於其他綜合損益與該關聯企業有關之所有金額，其會計處理與本公司若直接處分相關資產或負債之基礎相同，亦即如先前認列為其他綜合損益之利益或損失，於處分相關資產或負債時將被重分類為損益，則當喪失對關聯企業之重大影響時，將該利益或損失自權益重分類為損益。如對關聯企業之所有權權益降低但仍對其有重大影響，僅按比例將先前在其他綜合損益中認列之金額依上述方式轉出。
13. 依證券發行人財務報告編製準則規定，個體財務報告當期損益及其他綜合損益應與個體基礎編製之財務報告中當期損益及其他綜合損益歸屬於母公司業主之分攤數相同，個體財務報告業主權益應與個體基礎編製之財務報告中歸屬於母公司業主之權益相同。

(十二) 人壽保險現金解約價值

含儲蓄性質之人壽保險，所支付之保險費如屬現金解約價值部分，列為當期保險費用之減項，並增加人壽保險現金解約價值之帳面價值。

(十三) 不動產、廠房及設備

1. 不動產、廠房及設備係以取得成本為入帳基礎，並將購建期間之有關利息資本化。
2. 後續成本只有在與該項目有關之未來經濟效益很有可能流入本公司，且該項目之成本能可靠衡量時，才包括在資產之帳面金額或認列為一項單獨資產。被重置部分之帳面金額應除列。所有其他維修費用於發生時認列為當期損益。
3. 不動產、廠房及設備之後續衡量採成本模式，除土地不提折舊外，其他

按估計耐用年限(租賃改良為合約期間)以直線法計提折舊。不動產、廠房及設備各項組成若屬重大，則單獨提列折舊。

4. 本公司於每一財務年度結束日對各項資產之殘值、耐用年限及折舊方法進行檢視，若殘值及耐用年限之預期值與先前之估計不同時，或資產所含之未來經濟效益之預期消耗型態已有重大變動，則自變動發生日起依國際會計準則第 8 號「會計政策、會計估計變動及錯誤」之會計估計變動規定處理。各項資產之耐用年限，除房屋及建築為 5~55 年，其餘固定資產為 2~15 年。

(十四) 承租人之租賃交易－使用權資產/租賃負債

1. 租賃資產於可供本公司使用之日認列為使用權資產及租賃負債。當租賃合約係屬短期租賃或低價值標的資產之租賃時，將租賃給付採直線法於租賃期間認列為費用。
2. 租賃負債於租賃開始日將尚未支付之租賃給付按本公司增額借款利率折現後之現值認列，租賃給付係固定給付，並減除可收取之任何租賃誘因。後續採利息法按攤銷後成本法衡量，於租賃期間提列利息費用。當非屬合約修改造造成租賃期間或租賃給付變動時，將重新評估租賃負債，並將再衡量數調整使用權資產。
3. 使用權資產於租賃開始日按成本認列，成本包括：

(1) 租賃負債之原始衡量金額；及

(2) 於開始日或之前支付之任何租賃給付。

後續採成本模式衡量，於使用權資產之耐用年限屆滿時或租賃期間屆滿時兩者之較早者，提列折舊費用。當租賃負債重評估時，使用權資產將調整租賃負債之任何再衡量數。

(十五) 無形資產

1. 商標權

(1) 單獨取得有限耐用年限之商標權係以取得成本認列，按估計效益年數採直線法攤銷。

(2) 部分商標權經評估將會在可預見未來持續產生淨現金流入，故視為非確定耐用年限，以取得成本認列，不予以攤銷，並每年定期進行減損測試。

2. 商譽係按企業併購法簡易合併子公司而產生。

3. 除商標權及商譽以外無形資產主係電腦軟體及專利權等，採直線法攤銷，攤銷年限為 2~22 年。

(十六) 非金融資產減損

1. 本公司於資產負債表日針對有減損跡象之資產，估計其可回收金額，當可回收金額低於其帳面價值時，則認列減損損失。可回收金額係指一項資產之公允價值減處分成本或其使用價值，兩者較高者。當以前年度已認列資產減損之情況不存在或減少時，則迴轉減損損失，惟迴轉減損損失而增加之資產帳面金額，不超過該資產若未認列減損損失情況下減除折舊或攤銷後之帳面金額。
2. 商譽、非確定耐用年限無形資產及尚未可供使用無形資產，應定期估計其可回收金額。當可回收金額低於其帳面價值時，則認列減損損失。
3. 商譽為減損測試之目的，分攤至現金產生單位。此項分攤是依據營業部門辨認，將商譽分攤至預期可從產生商譽之企業合併而受益之現金產生單位或現金產生單位群組。

(十七) 借款

借款於原始認列時按公允價值扣除交易成本後之金額衡量，後續就扣除交易成本與贖回價值之任何差額採有效利息法按攤銷後成本於借款期間內衡量。

(十八) 應付帳款

應付帳款係在正常營業過程中自供應商取得商品或勞務而應支付之義務。於原始認列時按公允價值衡量，後續採有效利息法按攤銷後成本衡量。惟屬未付息之短期應付帳款，因折現影響不重大，後續以原始發票金額衡量。

(十九) 金融負債之除列

本公司於合約所載之義務履行、取消或到期時，除列金融負債。

(二十) 金融資產及負債之互抵

當有法律上可執行之權利將所認列之金融資產及負債金額抵銷，且意圖以淨額基礎交割或同時實現資產及清償負債時，始可將金融資產及金融負債互抵，並於資產負債表中以淨額表達。

(二十一) 員工福利

1. 短期員工福利

短期員工福利係以預期支付之非折現金額衡量，並於相關服務提供時認列為費用。

2. 退休金

(1) 確定提撥計畫

對於確定提撥計畫，係依權責發生基礎將應提撥之退休基金數額認列為當期之退休金成本。預付提撥金於可退還現金或減少未來

給付之範圍內認列為資產。

(2) 確定福利計畫

- A. 確定福利計畫下之淨義務係以員工當期或過去服務所賺得之未來福利金額折現計算，並以資產負債表日之確定福利義務現值減除計畫資產之公允價值。確定福利淨義務每年由精算師採用預計單位福利法計算，折現率係使用資產負債表日與確定福利計畫之貨幣及期間一致之政府公債（於資產負債表日）之市場殖利率。
- B. 確定福利計畫產生之再衡量數於發生當期認列於其他綜合損益，並表達於保留盈餘。
- C. 前期服務成本之相關費用立即認列為損益。

3. 員工酬勞及董監酬勞

員工酬勞及董監事酬勞係於具法律或推定義務且金額可合理估計時，認列為費用及負債。嗣後決議實際配發金額與估列金額有差異時，則按會計估計變動處理。另以股票發放員工酬勞者，計算股數之基礎為董事會決議日前一日收盤價。

(二十二) 所得稅

1. 所得稅費用包含當期及遞延所得稅。除與列入其他綜合損益或直接列入權益之項目有關之所得稅分別列入其他綜合損益或直接列入權益外，所得稅係認列於損益。
2. 本公司依據營運及產生應課稅所得之所在國家在資產負債表日已立法或已實質性立法之稅率計算當期所得稅。管理階層就適用所得稅相關法規定期評估所得稅申報之狀況，並在適用情況下根據預期須向稅捐機關支付之稅款估列所得稅負債。未分配盈餘依所得稅法加徵之所得稅，嗣盈餘產生年度之次年度於股東會通過盈餘分派案後，始就實際盈餘之分派情形，認列未分配盈餘所得稅費用。
3. 遞延所得稅採用資產負債表法，按資產及負債之課稅基礎與其於個體資產負債表之帳面金額所產生之暫時性差異認列。源自於原始認列之商譽所產生之遞延所得稅負債則不予認列，若遞延所得稅源自於交易中對資產或負債之原始認列，且在交易當時未影響會計利潤或課稅所得（課稅損失），則不予認列。若投資子公司產生之暫時性差異，本公司可以控制暫時性差異迴轉之時點，且暫時性差異很有可能於可預見之未來不會迴轉者則不予認列。遞延所得稅採用在資產負債表日已立法或已實質性立法，並於有關之遞延所得稅資產實現或遞延所得稅負債清償時預期適用之稅率（及稅法）為準。
4. 遞延所得稅資產於暫時性差異很有可能用以抵減未來應課稅所得之

範圍內認列，並於每一資產負債表日重評估未認列及已認列之遞延所得稅資產。

5. 當有法定執行權將所認列之當期所得稅資產及負債金額互抵且有意圖以淨額基礎清償或同時實現資產及清償負債時，始將當期所得稅資產及當期所得稅負債互抵；當有法定執行權將當期所得稅資產及當期所得稅負債互抵，且遞延所得稅資產及負債由同一稅捐機關課徵所得稅之同一納稅主體、或不同納稅主體產生但各主體意圖以淨額基礎清償或同時實現資產及清償負債時，始將遞延所得稅資產及負債互抵。

(二十三) 股本

普通股分類為權益，直接歸屬於發行新股或認股權之增額成本以扣除所得稅後之淨額於權益中列為價款減項。

(二十四) 股利分配

分派予本公司股東之股利於本公司股東會決議分派股利時於財務報表認列，分派現金股利認列為負債。

(二十五) 收入認列

1. 商品銷售

- (1) 本公司製造並銷售電腦、資訊、汽車、電機之電源供應設備、自動化設備及零組件相關產品，銷貨收入於產品之控制移轉予客戶時認列，即當產品被交付予客戶，客戶對於產品銷售之通路及價格具有裁量權，且本公司並無尚未履行之履約義務可能影響客戶接受該產品時。當產品被運送至指定地點，陳舊過時及滅失之風險已移轉予客戶，且客戶依據銷售合約接受產品，或有客觀證據證明所有接受標準皆已滿足時，商品交付方屬發生。
- (2) 銷售收入以合約價格扣除估計銷貨折讓之淨額認列。本公司依據歷史經驗採期望值法估計銷貨折讓，收入認列金額以未來高度很有可能不會發生重大迴轉之部分為限，並於每一資產負債表日更新估計。截至資產負債表日止之銷貨相關之估計應付客戶銷貨折讓認列為退款負債。銷貨交易之收款條件主係控制移轉日後 30 至 90 天到期，因移轉所承諾之商品或服務予客戶與客戶付款間之時間間隔未有超過一年者，因此本公司並未調整交易價格以反映貨幣時間價值。
- (3) 本公司對銷售之產品提供標準保固，對產品瑕疵負有退款之義務，於銷貨時認列負債準備。
- (4) 應收帳款於產品之控制移轉予客戶時認列，因自該時點起本公司對合約價款具無條件權利，僅須時間經過即可自客戶收取對價。

2. 軟體及模組安裝之相關服務

- (1) 本公司提供部份軟體及模組安裝之相關服務。勞務收入於服務提供予客戶之財務報導期間內認列為收入。固定價格合約之收入係以資產負債表日止已實際提供之服務占全部應提供服務之比例認列，服務之完工比例以實際發生之成本數占估計總成本數為基礎決定。客戶依照所協議之付款時間表支付合約價款，當本公司已提供之服務超過客戶應付款時認列為合約資產，若客戶應付款超過本公司已提供之服務時則認列為合約負債。
- (2) 部分客戶合約中包含設備銷售及安裝服務。本公司提供之安裝服務包含重大客製化及修改設備，故設備及安裝不可區分，辨認為一個隨時間逐步滿足之履約義務。
- (3) 本公司對收入、成本及完工程度之估計隨情況改變進行修正。任何導因於估計變動之估計收入、成本增加或減少，於導致修正之情況被管理階層所知悉之期間內反映於損益。

3. 智慧財產授權收入

本公司與子公司及關聯企業簽訂合約，將本公司之專利技術及智慧財產授權予子公司及關聯企業，權利金之收取係以子公司及關聯企業使用基礎計算，於履約義務已滿足且後續子公司及關聯企業之使用實際發生時認列收入。

4. 取得客戶合約成本

本公司為取得客戶合約所發生之增額成本雖預期可回收，惟相關合約期間短於一年，故將該等成本於發生時認列於費用。

(二十六) 政府補助

政府補助於可合理確信企業將遵循政府補助所附加之條件，且將可收到該項補助時，按公允價值認列。若政府補助之性質係補償本公司發生之費用，則在相關費用發生期間依有系統之基礎將政府補助認列為當期損益。與不動產、廠房及設備有關之政府補助，做為該資產帳面價值之減項，於資產耐用年限內透過折舊費用之減少將補助認列於損益。

五、重大會計判斷、假設及估計不確性之主要來源

本公司編製本個體財務報告時，管理階層已運用其判斷以決定所採用之會計政策，並依據資產負債表日當時之情況對於未來事件之合理預期以作出會計估計及假設。所作出之重大會計估計與假設可能與實際結果存有差異，將考量歷史經驗及其他因子持續評估及調整。本公司並無會計政策採用之重大會計判斷，另重要會計估計與假設不確定性之說明請詳下：

重要會計估計及假設

本公司所作之會計估計係依據資產負債表日當時之情況對於未來事件之合理預期，惟實際結果可能與估計存有差異，對於下個財務年度之資產及負債可能有重大調整帳面金額之風險的估計及假設，請詳以下說明：

商譽減損評估

商譽減損之評估過程依賴本公司之主觀判斷，包含辨認現金產生單位及分攤資產負債和商譽至相關現金產生單位及決定相關現金產生單位之可回收金額。

六、重要會計科目之說明

(一)現金

	<u>109年12月31日</u>	<u>108年12月31日</u>
庫存現金及週轉金	\$ 2,096	\$ 3,421
支票存款及活期存款	<u>1,524,124</u>	<u>641,715</u>
	<u>\$ 1,526,220</u>	<u>\$ 645,136</u>

1. 本公司往來之金融機構信用品質良好，且本公司與多家金融機構往來以分散信用風險、預期發生違約之可能性甚低。
2. 有關本公司將現金提供作為質押擔保之情形請詳附註八。

(二)透過損益按公允價值衡量之金融資產

<u>項 目</u>	<u>109年12月31日</u>	<u>108年12月31日</u>
非流動項目：		
強制透過損益按公允價值衡量之金融資產		
上市櫃公司股票	\$ 30,843	\$ 30,843
非上市、上櫃、興櫃股票	48,636	45,363
混合工具-可轉換公司債	<u>900,000</u>	<u>-</u>
	979,479	76,206
評價調整	(<u>32,015</u>)	(<u>33,008</u>)
合計	<u>\$ 947,464</u>	<u>\$ 43,198</u>

1. 透過損益按公允價值衡量之金融資產認列於損益之明細如下：

	<u>109年度</u>	<u>108年度</u>
強制透過損益按公允價值衡量之金融資產		
權益工具	<u>\$ 993</u>	(<u>\$ 4,241</u>)

2. 本公司未有將透過損益按公允價值衡量之金融資產提供質押之情形。

(三) 透過其他綜合損益按公允價值衡量之金融資產

項 目	109年12月31日	108年12月31日
流動項目：		
權益工具		
上市櫃公司股票	\$ -	\$ 1,559,472
評價調整	-	(1,239,649)
合計	<u>\$ -</u>	<u>\$ 319,823</u>
非流動項目：		
權益工具		
上市櫃公司股票	\$ 1,608,699	\$ 2,301,004
非上市、上櫃、興櫃股票	149,334	153,610
	<u>1,758,033</u>	<u>2,454,614</u>
評價調整	(353,844)	(1,194,648)
合計	<u>\$ 1,404,189</u>	<u>\$ 1,259,966</u>

1. 本公司選擇將屬策略性投資分類為透過其他綜合損益按公允價值衡量之金融資產，該等投資於民國 109 年及 108 年 12 月 31 日之公允價值分別為 \$1,404,189 及 \$1,579,789。
2. 本公司於民國 109 年及 108 年度因調整持股部位，出售公允價值分別為 \$501,867 及 \$402,780 之上市櫃公司股票，累積處分損失分別為 \$1,754,186 及 \$920,516。
3. 透過其他綜合損益按公允價值衡量之金融資產認列於損益及綜合損益之明細如下：

	109年度	108年度
<u>透過其他綜合損益按公允價值衡量</u>		
<u>之權益工具</u>		
認列於其他綜合損益之公允價值		
變動	\$ 326,268	\$ 185,277
累積損失因除列轉列保留盈餘	(\$ 1,754,186)	(\$ 920,516)

4. 在不考慮所持有之擔保品或其他信用增強之情況下，最能代表本公司持有透過其他綜合損益按公允價值衡量之金融資產，於民國 109 年及 108 年 12 月 31 日信用風險最大之暴險金額分別為 \$1,404,189 及 \$1,579,789。
5. 本公司未有將透過其他綜合損益按公允價值衡量之金融資產提供作為質押擔保之情形。

(四) 應收票據及帳款

	109年12月31日	108年12月31日
應收票據	\$ 34,132	\$ 63,493
應收帳款	\$ 6,910,049	\$ 4,525,757
減：備抵損失	(93,456)	(78,409)
	\$ 6,816,593	\$ 4,447,348
催收款(表列其他非流動資產)	\$ 998	\$ -
減：備抵損失	(998)	-
	\$ 6,816,593	\$ 4,447,348

1. 應收帳款之帳齡分析如下：

	109年12月31日	108年12月31日
未逾期	\$ 6,532,859	\$ 4,171,912
1~90天	149,468	225,163
91~180天	130,627	45,629
181~365天	3,639	4,644
366天以上	-	-
合計	\$ 6,816,593	\$ 4,447,348

以上係以逾期天數為基準進行之帳齡分析。

2. 本公司應收票據於民國 109 年及 108 年 12 月 31 日無逾期之情形。
3. 民國 109 年及 108 年 12 月 31 日之應收帳款及票據餘額皆為客戶合約所產生，另民國 108 年 1 月 1 日客戶合約之應收款餘額為\$5,428,695。
4. 本公司無應收票據或應收帳款提供作為質押擔保之情形。
5. 在不考慮所持有之擔保品或其他信用增強之情況下，最能代表本公司應收票據於民國 109 年及 108 年 12 月 31 日信用風險最大之暴險金額分別為\$34,132 及\$63,493；最能代表本公司應收帳款於民國 109 年及 108 年 12 月 31 日信用風險最大之暴險金額分別為\$6,816,593 及\$4,447,348。
6. 相關應收帳款及應收票據信用風險資訊請詳附註十二(二)。

(五) 存貨

		109年12月31日		
		成本	備抵跌價損失	帳面金額
原 料	\$	3,202,454	(\$ 687,106)	\$ 2,515,348
在 製 品		501,254	-	501,254
製 成 品		1,733,940	(502,891)	1,231,049
在 途 存 貨		167,948	-	167,948
	\$	<u>5,605,596</u>	<u>(\$ 1,189,997)</u>	<u>\$ 4,415,599</u>

		108年12月31日		
		成本	備抵跌價損失	帳面金額
原 料	\$	2,381,822	(\$ 682,522)	\$ 1,699,300
在 製 品		317,962	-	317,962
製 成 品		1,687,425	(254,622)	1,432,803
在 途 存 貨		128,806	-	128,806
	\$	<u>4,516,015</u>	<u>(\$ 937,144)</u>	<u>\$ 3,578,871</u>

當期認列之存貨相關費損：

	109年度	108年度
已出售存貨成本	\$ 30,086,289	\$ 26,068,307
存貨跌價及呆滯損失	344,589	354,310
其他	(55,377)	(21,640)
	<u>\$ 30,375,501</u>	<u>\$ 26,400,977</u>

(六)採用權益法之投資

1. 明細如下：

被投資公司	109 年 12 月 31 日		108 年 12 月 31 日	
	持股 (%)	帳面金額	持股 (%)	帳面金額
Delta International Holding Ltd. (DIH)	100.00	\$ 68,300,397	100.00	\$ 71,598,502
Delta Electronics Int'l (Singapore) Pte. Ltd. (DEIL-SG)	100.00	36,275,120	100.00	24,194,633
乾坤科技(股)公司(乾坤)	100.00	32,669,114	100.00	33,929,506
Delta Electronics (Netherlands) B.V. (DEN)	100.00	17,298,092	100.00	10,740,522
Delta Electronics (Thailand) Public Company Limited (DET)	5.54	4,570,430	5.54	4,588,711
晶睿通訊(股)公司(晶睿)	52.65	3,903,371	49.87	3,908,920
台達資本(股)公司(台達資本)	100.00	3,472,020	100.00	3,835,853
Delta Networks Holding Ltd. (DNH)	100.00	3,112,095	100.00	5,547,216
展茂光電(股)公司(展茂)	99.97	1,675,498	99.97	1,769,895
羽冠電腦科技(股)公司(羽冠)(註1)	-	-	100.00	453,222
Delta America Ltd. (DAL)(註2)	10.26	325,803	10.26	246,704
進準光學(香港)(股)公司(進準香港)(註3)	39.62	-	39.62	243,787
達爾生技(股)公司(達爾)	100.00	221,734	100.00	218,817
		<u>\$ 171,823,674</u>		<u>\$ 161,276,288</u>

(註1)民國 109 年 12 月 1 日與本公司合併後消滅。

(註2)本公司原透過 DEN 之子公司 Castle Horizon Limited、Energy Dragon Global Limited 及 DEN 分別於民國 105 年 10 月 3 日及 104 年 7 月 2 日間接取得 DAL 49.79%及 39.95%股權，併同本公司持有 DAL 10.26%之股權，綜合持股比例為 100%，故採權益法評價。因 Castle Horizon Limited 及 Energy Dragon Global Limited 於民國 109 年 2 月解散清算，投資公司變更為本公司及 DEN。

(註3)於民國 109 年度因進行清算程序匯回股本 USD 5,250,000 予本公司，截至民國 109 年 12 月 31 日清算程序尚未完成。

2. 採用權益法認列之子公司及關聯企業損益之份額如下：

被 投 資 公 司	109 年 度	108 年 度
DEIL-SG	\$ 14,451,088	\$ 9,347,995
DIH	693,897	8,900,336
乾坤	938,087	910,629
DNH	164,705	180,995
台達資本	(86,241)	308,435
DEN	5,721,993	925,303
DET	224,882	56,013
其他	36,443	125,834
	<u>\$ 22,144,854</u>	<u>\$ 20,755,540</u>

3. 本公司部分採用權益法之投資，係依各公司所委任其他會計師查核之財務報告評價而得。

4. 有關本公司之子公司資訊，請參見本公司民國 109 年度合併財務報表附註四(三)。

(七) 不動產、廠房及設備

	土地	房屋及建築	機器設備	試驗設備	其他	未完工程 及待驗設備	合計
109年1月1日							
成本	\$ 10,145,121	\$ 7,807,057	\$ 2,309,895	\$ 4,050,708	\$ 2,461,998	\$ 1,828,112	\$ 28,602,891
累計折舊及減損	-	(2,480,129)	(1,567,557)	(2,942,481)	(1,818,935)	-	(8,809,102)
	<u>\$ 10,145,121</u>	<u>\$ 5,326,928</u>	<u>\$ 742,338</u>	<u>\$ 1,108,227</u>	<u>\$ 643,063</u>	<u>\$ 1,828,112</u>	<u>\$ 19,793,789</u>
109年度							
期初餘額	\$ 10,145,121	\$ 5,326,928	\$ 742,338	\$ 1,108,227	\$ 643,063	\$ 1,828,112	\$ 19,793,789
增添	102,384	150,320	587,101	670,812	259,130	3,446,446	5,216,193
處分	-	-	(7,453)	(4,002)	(1)	-	(11,456)
移轉	-	581,776	33,238	34,221	6,824	(656,059)	-
折舊費用	-	(231,359)	(400,149)	(666,909)	(498,843)	-	(1,797,260)
期末餘額	<u>\$ 10,247,505</u>	<u>\$ 5,827,665</u>	<u>\$ 955,075</u>	<u>\$ 1,142,349</u>	<u>\$ 410,173</u>	<u>\$ 4,618,499</u>	<u>\$ 23,201,266</u>
109年12月31日							
成本	\$ 10,247,505	\$ 8,527,286	\$ 2,873,420	\$ 4,645,129	\$ 2,600,921	\$ 4,618,499	\$ 33,512,760
累計折舊及減損	-	(2,699,621)	(1,918,345)	(3,502,780)	(2,190,748)	-	(10,311,494)
	<u>\$ 10,247,505</u>	<u>\$ 5,827,665</u>	<u>\$ 955,075</u>	<u>\$ 1,142,349</u>	<u>\$ 410,173</u>	<u>\$ 4,618,499</u>	<u>\$ 23,201,266</u>

	土地	房屋及建築	機器設備	試驗設備	其他	未完工程 及待驗設備	合計
108年1月1日							
成本	\$ 7,668,157	\$ 7,557,523	\$ 1,206,465	\$ 2,529,730	\$ 2,067,825	\$ 160,029	\$ 21,189,729
累計折舊及減損	-	(2,211,117)	(801,406)	(2,073,022)	(1,417,600)	-	(6,503,145)
	<u>\$ 7,668,157</u>	<u>\$ 5,346,406</u>	<u>\$ 405,059</u>	<u>\$ 456,708</u>	<u>\$ 650,225</u>	<u>\$ 160,029</u>	<u>\$ 14,686,584</u>
108年度							
期初餘額	\$ 7,668,157	\$ 5,346,406	\$ 405,059	\$ 456,708	\$ 650,225	\$ 160,029	\$ 14,686,584
增添	2,476,964	188,957	288,347	904,633	370,936	1,880,687	6,110,524
企業合併取得	-	9,085	217,604	125,334	17,954	97	370,074
處分	-	-	(29,025)	(3)	(192)	-	(29,220)
移轉	-	24,809	115,607	49,172	23,113	(212,701)	-
折舊費用	-	(242,329)	(255,254)	(427,617)	(418,973)	-	(1,344,173)
期末餘額	<u>\$ 10,145,121</u>	<u>\$ 5,326,928</u>	<u>\$ 742,338</u>	<u>\$ 1,108,227</u>	<u>\$ 643,063</u>	<u>\$ 1,828,112</u>	<u>\$ 19,793,789</u>
108年12月31日							
成本	\$ 10,145,121	\$ 7,807,057	\$ 2,309,895	\$ 4,050,708	\$ 2,461,998	\$ 1,828,112	\$ 28,602,891
累計折舊及減損	-	(2,480,129)	(1,567,557)	(2,942,481)	(1,818,935)	-	(8,809,102)
	<u>\$ 10,145,121</u>	<u>\$ 5,326,928</u>	<u>\$ 742,338</u>	<u>\$ 1,108,227</u>	<u>\$ 643,063</u>	<u>\$ 1,828,112</u>	<u>\$ 19,793,789</u>

(八)租賃交易－承租人

1. 本公司租賃之標的資產包括土地、房屋及建築及運輸設備等，租賃合約之期間通常介於1到20年。租賃合約是採個別協商並包含各種不同的條款及條件，除租賃之資產不得用作借貸擔保外，未有加諸其他之限制。
2. 使用權資產之帳面價值與認列之折舊費用資訊如下：

	109年12月31日		108年12月31日	
	帳面金額		帳面金額	
土地	\$	428,708	\$	429,447
房屋及建築		54,503		92,842
運輸設備		4,167		2,978
其他設備		21		451
	\$	487,399	\$	525,718

	109年度		108年度	
	折舊費用		折舊費用	
土地	\$	16,587	\$	16,509
房屋及建築		62,056		47,970
運輸設備		2,933		2,875
其他設備		430		430
	\$	82,006	\$	67,784

3. 本公司於民國109年及108年度使用權資產之增添(包含合併取得)分別為\$43,687及\$127,917。
4. 與租賃合約有關之損益項目資訊如下：

	109年度		108年度	
<u>影響當期損益之項目</u>				
租賃負債之利息費用	\$	6,029	\$	6,376
屬短期租賃合約之費用	\$	52,539	\$	33,886

5. 本公司於民國109年及108年度租賃現金流出總額分別為\$139,652及\$106,203。
6. 租賃延長之選擇權
 - (1) 本公司租賃合約中部分屬土地之租賃標的，包含了本公司可行使之延長選擇權，於租賃合約中簽訂該條款係為出租人之一般慣例，且本公司為有效運用資產之故。
 - (2) 本公司於決定租賃期間時，係將所有行使延長選擇權會產生經濟誘因的事實和情況納入考量。當發生對行使延長選擇權之評估的重大事件發生時，則租賃期間將重新估計。

(九) 無形資產

109年1月1日	商標權	專利權	商譽	其他	合計
成本	\$ 413,164	\$127,043	\$ 6,287	\$1,336,904	\$ 1,883,398
累計攤銷及減損	(23,322)	(60,007)	—	(791,488)	(874,817)
	<u>\$ 389,842</u>	<u>\$ 67,036</u>	<u>\$ 6,287</u>	<u>\$ 545,416</u>	<u>\$ 1,008,581</u>

109年度

期初餘額	\$ 389,842	\$ 67,036	\$ 6,287	\$ 545,416	\$ 1,008,581
增添	—	10,489	—	351,650	362,139
企業合併取得	—	—	409,645	5,817	415,462
攤銷費用	(3,018)	(24,849)	—	(419,590)	(447,457)
期末餘額	<u>\$ 386,824</u>	<u>\$ 52,676</u>	<u>\$ 415,932</u>	<u>\$ 483,293</u>	<u>\$ 1,338,725</u>

109年12月31日

成本	\$ 413,164	\$137,532	\$ 415,932	\$1,702,165	\$ 2,668,793
累計攤銷及減損	(26,340)	(84,856)	—	(1,218,872)	(1,330,068)
	<u>\$ 386,824</u>	<u>\$ 52,676</u>	<u>\$ 415,932</u>	<u>\$ 483,293</u>	<u>\$ 1,338,725</u>

108年1月1日

	商標權	專利權	其他	合計
成本	\$ 413,164	\$ 113,696	\$ 1,818,945	\$ 2,345,805
累計攤銷及減損	(20,030)	(75,777)	(1,305,567)	(1,401,374)
	<u>\$ 393,134</u>	<u>\$ 37,919</u>	<u>\$ 513,378</u>	<u>\$ 944,431</u>

108年度

期初餘額	\$ 393,134	\$ 37,919	\$ 513,378	\$ 944,431
增添	—	44,595	461,799	506,394
企業合併取得	—	228	6,190	6,418
攤銷費用	(3,292)	(15,706)	(429,664)	(448,662)
期末餘額	<u>\$ 389,842</u>	<u>\$ 67,036</u>	<u>\$ 551,703</u>	<u>\$ 1,008,581</u>

108年12月31日

成本	\$ 413,164	\$ 127,043	\$ 1,343,191	\$ 1,883,398
累計攤銷及減損	(23,322)	(60,007)	(791,488)	(874,817)
	<u>\$ 389,842</u>	<u>\$ 67,036</u>	<u>\$ 551,703</u>	<u>\$ 1,008,581</u>

1. 無形資產攤銷明細：

	109年度	108年度
營業成本	\$ 2,180	\$ 666
推銷費用	3,629	7,810
管理費用	124,555	206,394
研究發展費用	317,093	233,792
合計	<u>\$ 447,457</u>	<u>\$ 448,662</u>

2. 本公司購買 **QUMI**、**vivitek**、VIVITEK、麗訊及 **丽讯** 等已註冊及申請中之商標權，其中部分國家所註冊之商標權為有限耐用年限之商標權；餘為非確定耐用年限商標權，不予以攤銷且每年定期進行減損測試。

3. 商譽及非確定耐用年限商標權分攤至本公司現金產生單位：

	109年12月31日	108年12月31日
商譽：		
羽冠及其他	\$ 415,932	\$ -
商標權：		
基礎設施事業群	<u>\$ 386,823</u>	<u>\$ 386,823</u>

4. 商譽及非確定耐用年限商標權分攤至本公司所辨認之現金產生單位，可回收金額依據使用價值評估。本公司依據使用價值計算之可收回金額超過帳面金額，故商譽及非確定耐用年限商標權並未發生減損，用於計算使用價值主要考慮營業淨利率、成長率及折現率。

管理階層根據以前的績效及其對市場發展之預期決定預算營業淨利率。所採用之加權平均成長率與產業報告之預測一致。所採用之折現率為稅前比率並反映相關營運部門之特定風險。

(十) 其他非流動資產

	109年12月31日	108年12月31日
預付設備款	\$ 347,541	\$ 375,183
人壽保險現金解約價值	43,512	53,953
存出保證金	45,455	36,286
其他金融資產	140,000	-
其他	93,736	303,392
	<u>\$ 670,244</u>	<u>\$ 768,814</u>

(十一) 長期借款

借款性質	109年12月31日	108年12月31日
信用借款	\$ 38,618,445	\$ 26,995,000
融資額度	\$ 61,523,630	\$ 56,663,940
利率區間	0.31%~0.56%	0.47%~0.63%

截至民國 109 年 12 月 31 日止，本公司借款中 \$38,618,445 可依合約相關規定於民國 109 年 6 月 29 日至 111 年 8 月 31 日間繼續循環動用，至遲於授信期限內清償。

(十二) 退休金

1. 確定福利計畫

(1) 本公司依據「勞動基準法」之規定，訂有確定福利之退休辦法，適用於民國 94 年 7 月 1 日實施「勞工退休金條例」前所有正式員工之服務年資，以及於實施「勞工退休金條例」後選擇繼續適用勞動基準法員工之後續服務年資。員工符合退休條件者，退休金之支付係根據服務年資及退休前 6 個月之平均薪資計算，15 年以內（含）之服務年資每滿一年給予兩個基數，超過 15 年之服務年資每滿一年給予一個基數，惟累積最高以 45 個基數為限。本公司按月就薪資總額 2% 提撥退休基金，以勞工退休準備金監督委員會之名義專戶儲存於台灣銀行。另本公司於每年年度終了前，估算前項勞工退休準備金專戶餘額，若該餘額不足給付次一年度內預估符合退休條件之勞工依前述計算之退休金數額，本公司將於次年度三月底前一次提撥其差額。

(2) 資產負債表認列之金額如下：

	109年12月31日	108年12月31日
確定福利義務現值	(\$ 3,584,648)	(\$ 3,576,648)
計畫資產公允價值	1,959,017	1,699,763
淨確定福利負債	(\$ 1,625,631)	(\$ 1,876,885)

(3) 淨確定福利負債之變動如下：

	<u>確定福利義務現值</u>	<u>計畫資產公允價值</u>	<u>淨確定福利負債</u>
109年度			
1月1日餘額	(\$ 3,576,648)	\$ 1,699,763	(\$ 1,876,885)
當期服務成本	(31,054)	-	(31,054)
利息(費用)收入	(26,507)	12,576	(13,931)
前期服務成本	6,548	-	6,548
	<u>(3,627,661)</u>	<u>1,712,339</u>	<u>(1,915,322)</u>
再衡量數：			
計畫資產報酬(不包括包含於利息收入或費用之金額)	-	64,633	64,633
財務假設變動影響數	(165,271)	-	(165,271)
人口統計假設變動影響數	(6,512)	-	(6,512)
經驗調整	37,959	-	37,959
	<u>(133,824)</u>	<u>64,633</u>	<u>(69,191)</u>
提撥退休基金	-	347,665	347,665
支付退休金	193,580	(179,511)	14,069
企業合併之影響	(16,743)	13,891	(2,852)
12月31日餘額	<u>(\$ 3,584,648)</u>	<u>\$ 1,959,017</u>	<u>(\$ 1,625,631)</u>
	<u>確定福利義務現值</u>	<u>計畫資產公允價值</u>	<u>淨確定福利負債</u>
108年度			
1月1日餘額	(\$ 3,072,318)	\$ 1,182,795	(\$ 1,889,523)
當期服務成本	(31,613)	-	(31,613)
利息(費用)收入	(33,681)	13,649	(20,032)
前期服務成本	(6,082)	-	(6,082)
	<u>(3,143,694)</u>	<u>1,196,444</u>	<u>(1,947,250)</u>
再衡量數：			
計畫資產報酬(不包括包含於利息收入或費用之金額)	-	40,323	40,323
財務假設變動影響數	(83,202)	-	(83,202)
人口統計假設變動影響數	(2,856)	-	(2,856)
經驗調整	15,300	-	15,300
	<u>(70,758)</u>	<u>40,323</u>	<u>(30,435)</u>
提撥退休基金	-	67,998	67,998
支付退休金	88,018	(81,355)	6,663
企業合併之影響	(450,214)	476,353	26,139
12月31日餘額	<u>(\$ 3,576,648)</u>	<u>\$ 1,699,763</u>	<u>(\$ 1,876,885)</u>

- (4) 本公司之確定福利退休計畫基金資產，係由臺灣銀行按該基金年度投資運用計畫所定委託經營項目之比例及金額範圍內，依勞工退休基金收支保管及運用辦法第六條之項目（即存放國內外之金融機構，投資國內外上市、上櫃或私募之權益證券及投資國內外不動產之證券化商品等）辦理委託經營，相關運用情形係由勞工退休基金監理會進行監督。該基金之運用，其每年決算分配之最低收益，不得低於依當地銀行二年定期存款利率計算之收益，若有不足，則經主管機關核准後由國庫補足。因本公司無權參與該基金之運作及管理，故無法依國際會計準則第 19 號第 142 段規定揭露計劃資產公允價值之分類。民國 109 年及 108 年 12 月 31 日構成該基金總資產之公允價值，請詳政府公告之各年度之勞工退休基金運用報告。
- (5) 有關退休金之精算假設彙總如下：

	<u>109年度</u>	<u>108年度</u>
折現率	<u>0.3%</u>	<u>0.75%</u>
未來薪資增加率	<u>3.00%</u>	<u>3.00%</u>

對於未來死亡率之假設係按照各國已公布的統計數字及經驗估計。因採用之主要精算假設變動而影響之確定福利義務現值分析如下：

	<u>折現率</u>		<u>未來薪資增加率</u>	
	<u>增加0.25%</u>	<u>減少0.25%</u>	<u>增加0.25%</u>	<u>減少0.25%</u>
109年12月31日 對確定福利義務現值 之影響	<u>(\$ 93,281)</u>	<u>\$ 96,919</u>	<u>\$ 92,145</u>	<u>(\$ 89,211)</u>
108年12月31日 對確定福利義務現值 之影響	<u>(\$ 96,589)</u>	<u>\$ 100,410</u>	<u>\$ 97,932</u>	<u>(\$ 94,744)</u>

上述之敏感度分析係基於其他假設不變的情況下分析單一假設變動之影響。實務上許多假設的變動則可能是連動的。敏感度分析係與計算資產負債表之淨退休金負債所採用的方法一致。

- (6) 本公司於民國 110 年度預計支付予退休計畫之提撥金為 \$38,247。
- (7) 截至民國 109 年 12 月 31 日，該退休計畫之加權平均存續期間為 10 年。

2. 確定提撥計畫：

自民國 94 年 7 月 1 日起，本公司依據「勞工退休金條例」，訂有確定提撥之退休辦法，適用於本國籍之員工。本公司就員工選擇適用「勞工退休金條例」所訂之勞工退休金制度部分，每月按不低於薪資總額之 6% 提撥勞工退休金至勞保局員工個人帳戶，員工退休金之支付依員工個人之退休金專戶及累積收益之金額採月退休金或一次退休金方式領取。民

國 109 年及 108 年度，本公司依上開退休金辦法認列之退休金成本分別為 \$372,375 及 \$361,854。

(十三) 普通股股本

1. 依本公司章程規定，本公司額定股本總額為 4,000,000 仟股(含 100,000 仟股供員工認股權憑證認購使用)，截至民國 109 年 12 月 31 日止，發行流通在外股數為普通股 2,597,543 仟股，每股面額新台幣 10 元。
2. 本公司於民國 93 年 12 月 20 日經董事會決議，通過本公司股東以其持有本公司之普通股股份 80,000 仟股，發行海外存託憑證 16,000 仟單位，並經行政院金融監督管理委員會證券期貨局核准在案。每單位海外存託憑證表彰五股本公司已發行流通在外普通股，並於民國 94 年 3 月 29 日於盧森堡證券交易所掛牌買賣，發行金額共計美金 134,666 仟元。本次海外存託憑證發行相關之普通股股份係以本公司既有之股份發行，故對於本公司之普通股股權未有稀釋之影響。海外存託憑證之主要約定事項如下：

(1) 表決權之行使

海外存託憑證持有人得依據存託契約及中華民國法令之相關規定行使其海外存託憑證所表彰本公司普通股之表決權。

(2) 海外存託憑證兌回方式

海外存託憑證發行後，海外存託憑證持有人依中華民國相關法令及存託契約規定請求兌回所持有之海外存託憑證時，得由海外存託機關將海外存託憑證所表彰之原有價證券過戶予請求兌回人，或由存託機構將海外存託憑證所表彰之有價證券在中華民國境內股票市場出售，其所得價金之給付應依中華民國相關法令及存託契約規定辦理。

(3) 股利分派、新股優先認購權及其他權益

海外存託憑證持有人與普通股股東享有同等之股利分配、其他配股權利及新股優先認購權。

(4) 經歷年盈餘轉增資，截至民國 109 年 12 月 31 日止，該海外存託憑證尚有 942 仟單位流通在外，其表彰本公司普通股數計 4,712 仟股。

(十四) 資本公積

依公司法規定，超過票面金額發行股票所得之溢額及受領贈與之所得之資本公積，除得用於彌補虧損外，按股東原有股份之比例發給新股或現金。另依證券交易法之相關規定，以上開資本公積撥充資本時，每年以其合計數不超過實收資本額百分之十為限。公司非於盈餘公積填補資本虧損仍有不足時，不得以資本公積補充之。

(十五)保留盈餘

1. 本公司公司章程規定，每年決算後盈餘，依下列順序辦理之：
 - (1) 提繳稅捐。
 - (2) 彌補虧損。
 - (3) 提存百分之十為法定盈餘公積，但法定盈餘公積已達公司資本總額時，不在此限。
 - (4) 必要時依相關法令之規定提列或迴轉特別盈餘公積。
 - (5) 餘數額併同期初未分配盈餘為股東紅利，由董事會擬定盈餘分配議案，提請股東會決議分派之；緣本公司正值穩定成長階段，考量股東利益、財務健全並兼顧業務發展，股東紅利提撥之數額，應不低於當年度可分配盈餘百分之六十，且現金之比例應占股東紅利總額百分之十五以上。
2. 法定盈餘公積除彌補公司虧損及按股東原有股份之比例發給新股或現金外，不得使用之，惟發給新股或現金者，以該項公積超過實收資本額百分之二十五之部分為限。
3. (1) 本公司分派盈餘時，依法令規定須就當年度資產負債表日之其他權益項目借方餘額提列特別盈餘公積始得分派，嗣後其他權益項目借方餘額迴轉時，迴轉金額得列入可供分派盈餘中。
(2) 首次採用 IFRSs 時，依 101 年 4 月 6 日金管證發字第 1010012865 號函提列之特別盈餘公積，本公司於嗣後使用、處分或重分類相關資產時，就原提列特別盈餘公積之比例予以迴轉，前述相關資產若為投資性不動產時，屬土地部分於處分或重分類時迴轉，屬土地以外之部分，則於使用期間逐期迴轉。
4. 本公司民國 109 年 6 月 10 日及民國 108 年 6 月 10 日經股東會決議通過民國 108 年度及 107 年度盈餘指撥分派案如下：

	108年度		107年度	
	金額	每股股利(元)	金額	每股股利(元)
提列法定盈餘公積	\$ 2,311,780		\$ 1,819,310	
提列特別盈餘公積	61,002		472,889	
分配股東現金股利	12,987,717	\$ 5.0	12,987,717	\$ 5.0

有關股東會決議盈餘分派情形，可至公開資訊觀測站查詢。

5. 本公司於民國 110 年 2 月 24 日經董事會提議民國 109 年度盈餘指撥分派案如下：

	109年度	
	金額	每股股利(元)
提列法定盈餘公積	\$ 2,355,218	
提列特別盈餘公積	4,921,173	
分配股東現金股利	14,286,488	\$ 5.5

前述民國 109 年度盈餘指撥分派案，截至民國 110 年 2 月 24 日止，尚未經股東會決議。

(十六) 營業收入

	109年度	108年度
客戶合約之收入	\$ 58,184,137	\$ 47,945,673

1. 客戶合約收入之細分

本公司之收入源於提供隨時間逐步移轉及於某一時點移轉之商品及勞務，收入可細分為下列主要事業群：

	109年度	電源及零組件	自動化	基礎設施	其他	合計
外部客戶 合約收入	\$ 15,268,534	\$ 8,784,141	\$ 16,936,156	\$ 17,195,306	\$ 58,184,137	
收入認列時點 於某一時點 認列之收入	14,092,929	5,373,495	14,638,982	12	34,105,418	
隨時間逐步 認列之收入	1,175,605	3,410,646	2,297,174	17,195,294	24,078,719	
合計	\$ 15,268,534	\$ 8,784,141	\$ 16,936,156	\$ 17,195,306	\$ 58,184,137	
	108年度	電源及零組件	自動化	基礎設施	其他	合計
外部客戶 合約收入	\$ 12,124,250	\$ 7,796,159	\$ 15,552,999	\$ 12,472,265	\$ 47,945,673	
收入認列時點 於某一時點 認列之收入	10,888,128	5,504,659	12,806,934	7,222	29,206,943	
隨時間逐步 認列之收入	1,236,122	2,291,500	2,746,065	12,465,043	18,738,730	
合計	\$ 12,124,250	\$ 7,796,159	\$ 15,552,999	\$ 12,472,265	\$ 47,945,673	

2. 合約資產及合約負債

本公司認列客戶合約收入相關之合約資產主要為自動化設備合約及通訊設備電源系統解決方案；合約負債主要為預收貨款、預收自動化設備合約及通訊設備電源系統解決方案款等。

期初合約負債本期認列收入

	<u>109年度</u>	<u>108年度</u>
合約負債期初餘額本期認列收入		
自動化設備合約及通訊設備電源 系統解決方案款等	\$ 464,306	\$ 426,796

(十七) 利息收入

	<u>109年度</u>	<u>108年度</u>
銀行存款利息	\$ 6,772	\$ 17,125

(十八) 其他收入

	<u>109年度</u>	<u>108年度</u>
出售樣品收入	\$ 214,079	\$ 137,327
檢驗費收入	103,763	34,579
股利收入	44,420	55,722
模具費收入	30,054	86,270
租金收入	26,856	38,411
其他收入－其他	589,729	539,402
	<u>\$ 1,008,901</u>	<u>\$ 891,711</u>

(十九) 其他利益及損失

	<u>109年度</u>	<u>108年度</u>
處分不動產、廠房及設備利益(損失)	\$ 1,908	(\$ 1,361)
處分投資(損失)利益(註)	(21,946)	2,113,283
外幣兌換(損失)利益	(23,167)	38,351
透過損益按公允價值衡量之金融資產 利益(損失)	993	(4,241)
什項支出	(54,009)	(91,284)
	<u>(\$ 96,221)</u>	<u>\$ 2,054,748</u>

(註)本公司於子公司 DEIL-SG 公開收購 DET 前持有該公司 5.54%之股權，依公允價值評估而認列之利益為\$2,133,375。

(二十) 財務成本

	<u>109年度</u>	<u>108年度</u>
利息費用	\$ 185,695	\$ 132,833

(二十一)費用性質之額外資訊

	109年度	108年度
員工福利費用	\$ 14,842,435	\$ 12,635,626
不動產、廠房及設備折舊費用	1,797,260	1,344,173
使用權資產折舊費用	82,006	67,784
無形資產攤銷費用	447,457	448,662
	<u>\$ 17,169,158</u>	<u>\$ 14,496,245</u>

(二十二)員工福利費用

	109年度	108年度
退職後福利		
確定提撥計劃	\$ 372,375	\$ 361,854
確定福利計劃	38,437	57,727
	410,812	419,581
其他員工福利	14,431,623	12,216,045
	<u>\$ 14,842,435</u>	<u>\$ 12,635,626</u>

1. 依本公司章程規定，本公司依當年度獲利狀況扣除累積虧損後，如尚有餘額，應提撥員工酬勞不低於 3%，董事酬勞不高於 1%。

為吸引市場優秀人才，本公司整體薪酬定位優於科技業水平，每年度參考市場薪資調查、同業薪資行情確保薪酬架構具高度競爭力，以激勵、留任績優人才，除確實遵守當地勞動法令、相關工資規定外，也特別關注公司經營績效與員工薪資之關聯性與合理化設計。

董事之報酬，由薪資報酬委員會評估其對公司營運參與程度及貢獻價值，並參考同業通常水準支給議定之。獨立董事得定與一般董事不同之薪資報酬，擔任功能性委員會主席之獨立董事，酬勞可得高於其他獨立董事。經理人薪資與公司營運成果、績效高度相關，每年依據公司績效指標得分，並參考同業支給水平來決定經理人薪酬提案。

本公司員工薪酬包含月薪、獎金及員工酬勞。員工的薪資標準，依所擔任職務、學經歷、專業知識及市場價值決定，起薪與獎酬不因性別、宗教、黨派、婚姻狀況等而有所不同。每年度調薪預算約為 3~5%，薪資調整時以確保員工薪資符合市情行情及公平性為原則。至於員工酬勞，則依職務、貢獻、績效表現而定，以此鼓勵員工專注長期貢獻與公司共享共榮。

董事、經理人薪酬暨員工酬勞皆由薪資報酬委員會討論通過後提交董事會討論決議。

2. 本公司民國 109 年及 108 年度員工酬勞估列金額分別為 \$2,421,097 及 \$1,763,122；董事酬勞估列金額分別為 \$29,400 及 \$39,144，前述金額帳列薪資費用科目。

民國 109 年度係依該年度之獲利情況，依公司章程規定估列。本公司民國 110 年 2 月 24 日董事會決議實際配發之員工酬勞及董事酬勞金額分別為 \$2,421,097 及 \$29,400。

本公司民國 109 年 3 月 10 日經董事會決議之民國 108 年度員工酬勞及董事酬勞金額分別為 \$1,763,122 及 \$29,400，與民國 108 年度財務報告認列之員工酬勞金額一致，董事酬勞 \$39,144 之差異為 \$9,744 已調整民國 109 年度之損益。

本公司董事會通過之員工酬勞及董事酬勞相關資訊可至公開資訊觀測站查詢。

(二十三) 所得稅

1. 所得稅費用

(1) 所得稅費用組成部分：

	109年度	108年度
當期所得稅：		
當期所得產生之所得稅	\$ 1,169,836	\$ 841,476
未分配盈餘加徵	223,734	200,341
以前年度所得稅高估	-	(455,844)
當期所得稅總額	<u>1,393,570</u>	<u>585,973</u>
遞延所得稅：		
暫時性差異之原始產生及迴轉	<u>1,672,107</u>	<u>1,492,167</u>
所得稅費用	<u>\$ 3,065,677</u>	<u>\$ 2,078,140</u>

(2) 與其他綜合損益相關之所得稅金額：

	109年度	108年度
確定福利計畫之再衡量數	(\$ 13,838)	(\$ 6,088)
避險工具之損益	(1,849)	(13,404)
國外營運機構換算差額	(474,308)	540,534
	<u>(\$ 489,995)</u>	<u>\$ 521,042</u>

2. 所得稅費用與會計利潤關係：

	109年度	108年度
稅前淨利按法定稅率計算之所得稅	\$ 5,710,182	\$ 5,039,187
按稅法規定剔除項目之所得稅影響數	(2,184,955)	(2,259,051)
投資抵減之所得稅影響數	(683,284)	(446,493)
以前年度所得稅高估	-	(455,844)
未分配盈餘加徵	<u>223,734</u>	<u>200,341</u>
所得稅費用	<u>\$ 3,065,677</u>	<u>\$ 2,078,140</u>

3. 因暫時性差異而產生之各遞延所得稅資產或負債金額如下：

109年

	1月1日	企業合併取得	認列於損益	認列於其他 綜合淨利	認列於權益	12月31日
遞延所得稅資產：						
- 暫時性差異：						
備抵存貨呆滯損失	\$ 140,399	-	\$ 51,120	-	\$ -	\$ 191,519
應付退休金	302,507	-	4,630	13,838	-	320,975
資產減損	12,531	-	(20)	-	-	12,511
其他	126,948	4,064	20,186	-	-	151,198
小計	582,385	4,064	75,916	13,838	-	676,203
遞延所得稅負債：						
土地增值稅	(119,862)	-	-	-	-	(119,862)
長期股權投資	(9,254,665)	-	(1,620,755)	476,157	(11,811)	(10,411,074)
其他	(106,615)	-	(127,268)	-	-	(233,883)
小計	(9,481,142)	-	(1,748,023)	476,157	(11,811)	(10,764,819)
合計	(\$ 8,898,757)	\$ 4,064	(\$ 1,672,107)	\$ 489,995	(\$ 11,811)	(\$ 10,088,616)

108年

	1月1日	企業合併取得	認列於損益	認列於其他 綜合淨利	認列於權益	12月31日
遞延所得稅資產：						
- 暫時性差異：						
備抵存貨呆滯損失	\$ 74,425	-	\$ 65,974	-	\$ -	\$ 140,399
應付退休金	305,035	-	(8,616)	6,088	-	302,507
資產減損	12,547	-	(16)	-	-	12,531
其他	86,288	14,965	25,695	-	-	126,948
小計	478,295	14,965	83,037	6,088	-	582,385
遞延所得稅負債：						
土地增值稅	(119,862)	-	-	-	-	(119,862)
長期股權投資	(6,471,420)	-	(2,256,238)	(527,130)	123	(9,254,665)
其他	(787,593)	(56)	681,034	-	-	(106,615)
小計	(7,378,875)	(56)	(1,575,204)	(527,130)	123	(9,481,142)
合計	(\$ 6,900,580)	\$ 14,909	(\$ 1,492,167)	(\$ 521,042)	\$ 123	(\$ 8,898,757)

4. 本公司並未就若干子公司投資相關之應課稅暫時性差異認列遞延所得稅負債，民國 109 年及 108 年 12 月 31 日之未認列之遞延所得稅負債之暫時性差異金額分別為 \$7,562,423 及 \$6,904,364。

5. 本公司營利事業所得稅業經稅捐稽徵機關核定至民國 106 年度。

(二十四) 每股盈餘

	109 年 度		
	<u>稅後金額</u>	<u>加權平均 流通在外 股數(仟股)</u>	<u>每股盈餘 (元)</u>
<u>基本每股盈餘</u>			
歸屬於母公司普通股股東之本期淨利	\$ 25,485,231	2,597,543	\$ 9.81
<u>稀釋每股盈餘</u>			
歸屬於母公司普通股股東之本期淨利	\$ 25,485,231	2,597,543	
具稀釋作用之潛在普通股之影響：			
員工酬勞	-	11,741	
歸屬於母公司普通股股東之本期淨利			
加潛在普通股之影響	\$ 25,485,231	2,609,284	\$ 9.77
108 年 度			
	<u>稅後金額</u>	<u>加權平均 流通在外 股數(仟股)</u>	<u>每股盈餘 (元)</u>
<u>基本每股盈餘</u>			
歸屬於母公司普通股股東之本期淨利	\$ 23,117,797	2,597,543	\$ 8.90
<u>稀釋每股盈餘</u>			
歸屬於母公司普通股股東之本期淨利	\$ 23,117,797	2,597,543	
具稀釋作用之潛在普通股之影響：			
員工酬勞	-	13,840	
歸屬於母公司普通股股東之本期淨利			
加潛在普通股之影響	\$ 23,117,797	2,611,383	\$ 8.85

(二十五) 企業合併

1. 本公司於民國 109 年及 108 年度進行下列合併事項：

(1) 本公司於民國 109 年 10 月 28 日經董事會決議，依企業併購法第 19 條規定於合併基準日 109 年 12 月 1 日與子公司羽冠電腦科技股份有限公司進行簡易合併，合併後本公司為存續公司。

(2) 本公司於民國 107 年 7 月 31 日經董事會決議，依企業併購法第 19 條規定於合併基準日 108 年 4 月 1 日與子公司達創科技股份

有限公司進行簡易合併，合併後本公司為存續公司。

2. 取得羽冠電腦科技股份有限公司之資產負債日之帳面價值如下：

	109年12月1日
合約資產-流動	\$ 15,808
應收帳款淨額	11,662
其他應收款	25
其他流動資產	84
透過損益按公允價值衡量之金融資產-非流動	3,273
合約資產-非流動	3,424
無形資產	415,462
遞延所得稅資產	4,064
合約負債-流動	(7,072)
應付帳款	(1,907)
其他應付款	(200)
本期所得稅負債	(6,365)
其他非流動負債	(3,367)
因企業合併產生之現金流入	23,384
	<u>\$ 458,275</u>

3. 取得達創科技股份有限公司之資產負債日之帳面價值如下：

	108年4月1日
應收帳款淨額	\$ 1,650,243
其他應收款	184,891
存貨	1,408,042
預付款項	29,699
其他流動資產	103
不動產、廠房及設備	370,074
無形資產	6,418
使用權資產	113,105
遞延所得稅資產	14,965
其他非流動資產	31,833
合約負債-流動	(29,207)
應付帳款	(1,466,769)
其他應付款	(974,235)
本期所得稅負債	(1,408)
其他流動負債	(317,891)
遞延所得稅負債	(56)
租賃負債-非流動	(70,365)
因企業合併產生之現金流入	445,267
	<u>\$ 1,394,709</u>

(二十六) 來自籌資活動之負債之變動

	<u>長期借款</u>
109年1月1日	\$ 26,995,000
籌資現金流量之變動	11,623,445
109年12月31日	<u>\$ 38,618,445</u>
	<u>長期借款</u>
108年1月1日	\$ 17,398,000
籌資現金流量之變動	9,597,000
108年12月31日	<u>\$ 26,995,000</u>

七、關係人交易

(一) 關係人之名稱及關係

<u>關係人名稱</u>	<u>與本公司之關係</u>
Delta Electronics Int'l (Singapore) Pte. Ltd. (DEIL-SG)	子公司
DEI Logistics (USA) Corp. (ALI)	"
Delta Electronics (Americas) Ltd.	"
吳江華豐電子科技有限公司	"
乾坤科技股份有限公司(乾坤)	"
中達電子零組件(吳江)有限公司	"
達創科技股份有限公司	民國108年3月31日前為子公司； 民國108年4月1日起與本公司 合併後消滅
Delta Electronics (Thailand) Public Company Limited (DET)	民國108年4月2日前為關聯企業； 民國108年4月2日起為子公司
Delta Electronics (Slovakia) s. r. o.	"
Delta Electronics India Pvt Ltd.	"
Delta Energy Systems (Singapore) PTE. LTD.	"
Delta Electronics (Australia) Pty Ltd	"
Delta Power Solutions (India) Pvt Ltd.	原為關聯企業，民國108年2月 併入Delta Electronics India Pvt. Ltd. 後已消滅
Digital Projection Ltd.	民國109年1月6日前為關聯企業； 民國109年1月6日起為子公司
Digital Projection Inc.	"
鄭崇華	本公司董事

(二) 與關係人間重大交易事項

1. 銷貨

	<u>109年度</u>	<u>108年度</u>
商品銷售：		
子公司		
-ALI	\$ 7,857,459	\$ 7,148,226
-其他	4,117,054	2,675,569
關聯企業	-	124,463
本公司董事	21,905	-
	<u>\$ 11,996,418</u>	<u>\$ 9,948,258</u>
	<u>109年度</u>	<u>108年度</u>
勞務銷售及其他：		
子公司		
-DEIL-SG	\$ 16,076,400	\$ 12,595,467
-其他	4,013,029	1,838,814
關聯企業	-	284,087
	<u>\$ 20,089,429</u>	<u>\$ 14,718,368</u>

本公司對關係人之商品、勞務銷售及其他，無其他同類型交易可茲比較，係按約定銷售價格及條件辦理。勞務銷售係將專利技術與智慧財產授權予關係人，以使用基礎計算認列收入。

2. 進貨

	<u>109年度</u>	<u>108年度</u>
商品購買：		
子公司		
-DEIL-SG	\$ 17,708,985	\$ 16,075,603
-其他	305,440	298,793
關聯企業	-	23,192
勞務購買及其他：		
子公司		
-乾坤	1,844,949	1,266,286
-其他	-	281,203
	<u>\$ 19,859,374</u>	<u>\$ 17,945,077</u>

本公司對關係人之商品、勞務購買及其他，無其他同類型交易可茲比較，係按約定價格及條件辦理。

3. 銷售商品及勞務之期末餘額

	<u>109年12月31日</u>	<u>108年12月31日</u>
應收關係人款項：		
子公司		
-DEIL-SG	\$ 2,922,498	\$ 1,721,805
-ALI	2,305,455	2,403,743
-其他	2,115,352	818,099
關聯企業	-	15,658
	<u>\$ 7,343,305</u>	<u>\$ 4,959,305</u>

應收關係人款項主要來自銷售商品及勞務之款項於銷售日後 75 天到期。該應收款項並無抵押及付息。應收關係人款項並未提列負債準備。

4. 購買商品之期末餘額

	<u>109年12月31日</u>	<u>108年12月31日</u>
應付關係人款項：		
子公司		
-DEIL-SG	\$ 8,071,952	\$ 7,245,037
-其他	599,597	479,968
關聯企業	-	920
	<u>\$ 8,671,549</u>	<u>\$ 7,725,925</u>

應付關係人款項主要來自進貨交易，並在購貨日後 70 天到期。該應付款項並無付息。

5. 其他期末餘額

	<u>109年12月31日</u>	<u>108年12月31日</u>
其他應收關係人款項：		
子公司		
-DEIL-SG	\$ 498,414	\$ 328,863
-ALI	58,818	60,055
-其他	63,715	66,932
關聯企業	-	533
	<u>\$ 620,947</u>	<u>\$ 456,383</u>

主係代收代付款項。

	<u>109年12月31日</u>	<u>108年12月31日</u>
其他應付關係人款項：		
子公司		
-DEIL-SG	\$ 55,327	\$ 186,744
-其他	132,714	101,849
關聯企業	-	201
	<u>\$ 188,041</u>	<u>\$ 288,794</u>

主係代收三角貿易款等。

(三) 主要管理階層薪酬資訊

	<u>109年度</u>	<u>108年度</u>
薪資及其他短期員工福利	\$ 270,835	\$ 259,316
退職後福利	790	920
	<u>\$ 271,625</u>	<u>\$ 260,236</u>

八、質押之資產

本公司之資產提供擔保明細如下：

資 產 名 稱	帳 面 價 值		擔 保 用 途
	109年12月31日	108年12月31日	
定期存款(表列其他流動資產)	\$ 120,968	\$ 160,849	保固保證
定期存款(表列其他非流動資產)	140,000	-	履約保證
	<u>\$ 260,968</u>	<u>\$ 160,849</u>	

九、重大或有負債及未認列之合約承諾

(一) 或有事項

無此情形。

(二) 承諾事項

已簽約但尚未發生之資本支出

	<u>109年12月31日</u>	<u>108年12月31日</u>
電腦軟體成本	\$ -	\$ 142,500
不動產、廠房及設備	1,388,423	3,432,225
	<u>\$ 1,388,423</u>	<u>\$ 3,574,725</u>

十、重大之災害損失

無此情形。

十一、重大之期後事項

本公司民國109年度盈餘指撥分派案請詳附註六(十五)5.說明。

十二、其他

(一) 資本管理

本公司資本管理之最主要目標，係確認維持健全之信用評等及良好之資本比例，以支持企業營運及股東權益之極大化。

(二) 金融工具之財務風險

1. 金融工具之種類

	109年12月31日	108年12月31日
<u>金融資產</u>		
透過損益按公允價值衡量之金融資產		
強制透過損益按公允價值 衡量之金融資產	\$ 947,464	\$ 43,198
透過其他綜合損益按公允價值 衡量之金融資產		
選擇指定之權益工具投資	\$ 1,404,189	\$ 1,579,789
按攤銷後成本衡量之金融資產		
現金及約當現金	\$ 1,526,220	\$ 645,136
應收票據	34,132	63,493
應收帳款	14,159,898	9,406,653
其他應收款	691,847	554,350
存出保證金	45,455	36,286
其他金融資產	260,968	160,849
	<u>\$ 16,718,520</u>	<u>\$ 10,866,767</u>
	109年12月31日	108年12月31日
<u>金融負債</u>		
按攤銷後成本衡量之金融負債		
應付帳款	\$ 11,590,472	\$ 10,135,887
其他應付款	11,983,356	10,853,606
長期借款	38,618,445	26,995,000
存入保證金	130,119	130,119
	<u>\$ 62,322,392</u>	<u>\$ 48,114,612</u>
租賃負債(包含一年或 一營業週期內到期)	\$ 491,766	\$ 529,163

2. 風險管理政策

本公司日常營運受多項財務風險之影響，包含市場風險(包括匯率風險、利率風險、及價格風險)、信用風險及流動性風險。本公司整體風險管理政策著重於金融市場的不可預測事項，並尋求可降低對本公司財務狀況及財務績效之潛在不利影響。

3. 重大財務風險之性質及程度

(1) 市場風險

匯率風險

A. 本公司係跨國營運，因此受多種不同貨幣所產生之匯率風險，主要為美元及歐元。相關匯率風險來自未來之商業交易、已認列之資產與負債，及對國外營運機構之淨投資。

- B. 本公司管理階層已訂定政策來管理相對其功能性貨幣之匯率風險。為管理來自未來商業交易及已認列資產與負債之匯率風險，本公司透過集團財務部採用遠期外匯、換匯合約及選擇權進行避險。
- C. 本公司從事之業務涉及若干非功能性貨幣，故受匯率波動之影響，具重大匯率波動影響之外幣資產及負債資訊如下：

109年12月31日			
	外幣(仟元)	匯率	帳面金額 (新台幣)
(外幣:功能性貨幣)			
<u>金融資產</u>			
<u>貨幣性項目</u>			
美金:新台幣	\$ 498,959	28.095	\$ 14,018,253
歐元:新台幣	15,062	34.420	518,434
<u>非貨幣性項目</u>			
美金:新台幣	\$ 4,460,278	28.095	\$ 125,311,507
泰銖:新台幣	4,864,229	0.9396	4,570,430
<u>金融負債</u>			
<u>貨幣性項目</u>			
美金:新台幣	\$ 483,958	28.095	\$ 13,596,800
歐元:新台幣	16,258	34.420	559,600
108年12月31日			
	外幣(仟元)	匯率	帳面金額 (新台幣)
(外幣:功能性貨幣)			
<u>金融資產</u>			
<u>貨幣性項目</u>			
美金:新台幣	\$ 311,794	29.980	\$ 9,347,584
歐元:新台幣	10,781	33.590	362,134
<u>非貨幣性項目</u>			
美金:新台幣	\$ 3,754,882	29.980	\$ 112,571,364
泰銖:新台幣	4,544,178	1.0098	4,588,711
<u>金融負債</u>			
<u>貨幣性項目</u>			
美金:新台幣	\$ 301,310	29.980	\$ 9,033,274
歐元:新台幣	9,909	33.590	332,843

- D. 本公司貨幣性項目因匯率波動具重大影響於民國109年及108年度認列之全部兌換損益(含已實現及未實現)彙總金額分別為(\$23,167)及\$38,351。

E. 本公司因重大匯率波動影響之外幣交易市場風險分析如下：

109年度			
敏感度分析			
	變動幅度	影響損益	影響其他 綜合損益
(外幣:功能性貨幣)			
<u>金融資產</u>			
<u>貨幣性項目</u>			
美金:新台幣	1%	\$ 140,183	\$ -
歐元:新台幣	1%	5,184	
<u>金融負債</u>			
<u>貨幣性項目</u>			
美金:新台幣	1%	\$ 135,968	\$ -
歐元:新台幣	1%	5,596	-
108年度			
敏感度分析			
	變動幅度	影響損益	影響其他 綜合損益
(外幣:功能性貨幣)			
<u>金融資產</u>			
<u>貨幣性項目</u>			
美金:新台幣	1%	\$ 93,476	\$ -
歐元:新台幣	1%	3,621	-
<u>金融負債</u>			
<u>貨幣性項目</u>			
美金:新台幣	1%	\$ 90,333	\$ -
歐元:新台幣	1%	3,328	-

價格風險

- A. 本公司暴露於價格風險的權益工具，係所持有帳列於透過損益按公允價值衡量之金融資產，及透過其他綜合損益按公允價值衡量之金融資產。為管理權益工具投資之價格風險，本公司將其投資組合分散以進行控管。
- B. 本公司主要投資於國內公司發行之權益工具，此等權益工具之價格會因該投資標的未來價值之不確定性而受影響。若該等權益工具價格上升或下跌1%，而其他所有因素維持不變之情況下，對民國109年及108年度之稅後淨利因來自透過損益按公允價值衡量之權益工具之利益或損失將分別增加或減少\$256及\$247；對於其他綜合損益因分類為透過其他綜合損益按公允價值衡量之權益投資之利益或損失分別增加或減少\$12,549及\$14,262。

現金流量及公允價值利率風險

A. 本公司之利率風險來自長期借款，按浮動利率發行之借款使本公司承受於現金流量利率風險，部分風險被按浮動利率持有之現金及約當現金抵銷。按固定利率發行之借款則使本公司承受公允價值利率風險。本公司之借款主係為浮動利率，於民國 109 年及 108 年度，本公司按浮動利率計算之借款係以新台幣計價。

於民國 109 年及 108 年 12 月 31 日，若借款利率增加 0.25%，在所有其他因素維持不變之情況下，民國 109 年及 108 年度之稅後淨利將分別減少 \$77,237 及 \$53,990，主要係因浮動利率借款導致利息費用增加。

(2) 信用風險

A. 本公司之信用風險係因客戶或金融工具之交易對手無法履行合約義務而導致本公司財務損失之風險，主要來自交易對手無法清償按收款條件支付之應收帳款及按交易條件交割之金融工具的合約現金流量。

B. 本公司依授信政策，須就每一新客戶進行管理及信用風險分析後，訂定各客戶之收款及交貨之條款與條件。內部風險控管係透過考慮其財務狀況、過往經驗及其他因素，以評估客戶之信用品質。

C. 個別風險之限額係由信用控管主管依照內部或外部之因素而制訂，並定期監控信用額度之使用。

D. 對銀行及金融機構而言，僅有信用評等良好之機構，才會被接納為交易對象。

E. 本公司採用 IFRS 9 提供以下之前提假設，當合約款項按約定之支付條款逾期超過 180 天，視為金融資產自原始認列後信用風險已顯著增加。

F. 本公司採用 IFRS 9 提供前提假設，當合約款項因預期無法收回而轉列催收款，視為已發生違約。

G. 本公司按客戶類型之特性將對客戶之應收帳款及合約資產分組，採用簡化作法以準備矩陣為基礎估計預期信用損失。

H. 本公司納入對未來前瞻性的考量調整按特定期間歷史及現時資訊所建立之損失率，以估計應收帳款及合約資產的備抵損失，民國 109 年及 108 年 12 月 31 日之準備矩陣如下：

	未逾期	逾期1-90天	逾期91-180天
<u>109年12月31日</u>			
預期損失率	0.00%	0.54%	25.00%
帳面價值總額	\$ 6,532,859	\$ 150,280	\$ 174,170
備抵損失	\$ -	\$ 812	\$ 43,543
	逾期181-365天	逾期366天以上	合計
預期損失率	50.00%	100.00%	
帳面價值總額	\$ 7,278	\$ 45,462	\$ 6,910,049
備抵損失	\$ 3,639	\$ 45,462	\$ 93,456
	未逾期	逾期1-90天	逾期91-180天
<u>108年12月31日</u>			
預期損失率	0.00%	1.18%	25.00%
帳面價值總額	\$ 4,171,912	\$ 227,863	\$ 60,839
備抵損失	\$ -	\$ 2,700	\$ 15,210
	逾期181-365天	逾期366天以上	合計
預期損失率	49.99%	100.00%	
帳面價值總額	\$ 9,287	\$ 55,856	\$ 4,525,757
備抵損失	\$ 4,643	\$ 55,856	\$ 78,409

I. 本公司採簡化作法之應收票據、應收帳款、合約資產及催收款備抵損失變動表如下：

	109年				
	應收票據	應收帳款	合約資產	催收款	合計
1月1日	\$ -	\$ 78,409	\$ -	\$ -	\$ 78,409
企業合併取得	-	18,386	-	-	18,386
本期提列減損	-	15,959	-	811	16,770
本期沖銷	-	(19,298)	-	-	(19,298)
其他	-	-	-	187	187
12月31日	\$ -	\$ 93,456	\$ -	\$ 998	\$ 94,454
	108年				
	應收票據	應收帳款	合約資產	催收款	合計
1月1日	\$ -	\$ 63,807	\$ -	\$ -	\$ 63,807
本期提列減損	-	14,602	-	-	14,602
12月31日	\$ -	\$ 78,409	\$ -	\$ -	\$ 78,409

民國 109 年及 108 年度提列之損失中，由客戶合約產生之應收款所認列之減損損失分別為\$16,770 及\$14,602。

(3) 流動性風險

A. 本公司財務部監控流動資金需求之預測，確保其有足夠資金得以

支應營運需要。

- B. 下表係本公司之非衍生金融負債及以淨額或總額交割之衍生金融負債，按相關到期日予以分組，非衍生金融負債係依據資產負債表日至合約到期日之剩餘期間進行分析如下：

非衍生金融負債：

109年12月31日	<u>1年內</u>	<u>1至2年內</u>	<u>2至5年內</u>	<u>5年以上</u>
應付帳款 (含關係人)	\$ 11,590,472	\$ -	\$ -	\$ -
其他應付款 (含關係人)	11,983,356	-	-	-
租賃負債 (包含一年或 一營業週 期內到期)	64,021	19,749	49,323	358,673
長期借款	-	34,364,445	4,254,000	-

非衍生金融負債：

108年12月31日	<u>1年內</u>	<u>1至2年內</u>	<u>2至5年內</u>	<u>5年以上</u>
應付帳款 (含關係人)	\$ 10,135,887	\$ -	\$ -	\$ -
其他應付款 (含關係人)	10,853,606	-	-	-
租賃負債 (包含一年或 一營業週 期內到期)	71,368	54,998	43,877	358,920
長期借款	-	24,995,000	2,000,000	-

- C. 本公司並不預期到期日分析之現金流量發生時點會顯著提早，或實際金額會有顯著不同。

(三) 公允價值資訊

1. 為衡量金融及非金融工具之公允價值所採用評價技術的各等級定義如下：

第一等級：企業於衡量日可取得之相同資產或負債於活絡市場之報價（未經調整）。活絡市場係指有充分頻率及數量之資產或負債交易發生，以在持續基礎上提供定價資訊之市場。

第二等級：資產或負債直接或間接之可觀察輸入值，但包括於第一等級之報價者除外。

第三等級：資產或負債之不可觀察輸入值。

2. 非以公允價值衡量之金融工具，包括現金及約當現金、應收票據、應收帳款、其他應收款、應付帳款、其他應付款及長期借款的帳面金額係公

允價值之合理近似值。

3. 以公允價值衡量之金融及非金融工具，本公司依資產及負債之性質、特性及風險及公允價值等級之基礎分類，相關資訊如下：

109年12月31日	第一等級	第二等級	第三等級	合計
資產				
<u>重複性公允價值</u>				
透過損益按公允價值				
衡量之金融資產				
權益工具	\$ 25,645	\$ -	\$ 21,819	\$ 47,464
混合工具	-	900,000	-	900,000
透過其他綜合損益按公允價值				
衡量之金融資產				
權益工具	1,254,855	-	149,334	1,404,189
合計	<u>\$1,280,500</u>	<u>\$ 900,000</u>	<u>\$171,153</u>	<u>\$2,351,653</u>
108年12月31日	第一等級	第二等級	第三等級	合計
資產				
<u>重複性公允價值</u>				
透過損益按公允價值				
衡量之金融資產				
權益工具	\$ 24,652	\$ -	\$ 18,546	\$ 43,198
透過其他綜合損益按公允價值				
衡量之金融資產權益工具				
權益工具	1,426,179	-	153,610	1,579,789
合計	<u>\$1,450,831</u>	<u>\$ -</u>	<u>\$172,156</u>	<u>\$1,622,987</u>

4. 本公司用以衡量公允價值所使用之方法及假設說明如下：

- (1) 本公司採用市場報價作為公允價輸入值(即第一等級)者，依工具之特性分列如下：

上市(櫃)公司股票

市場報價

收盤價

- (2) 除上述有活絡市場之金融工具外，其餘金融工具之公允價值係採用財務管理上公認評價技術取得。
- (3) 當評估非標準化且複雜性較低之金融工具時，本公司採用廣為市場參與者使用之評價技術。此類金融工具之評價模型所使用之參數通常為市場可觀察資訊。
- (4) 評價模型之產出係預估之概算值，而評價技術可能無法反映本公司持有金融工具及非金融工具之所有攸關因素。因此評價模型之預估值會適當地根據額外之參數予以調整。根據本公司之公允價值評價管理政策及相關之控制程序，管理階層相信為允當表達個體資產負

債表中金融工具及非金融工具之公允價值，評價調整係屬適當且必要。在評價過程中所使用之價格資訊及參數係經審慎評估，且適當地根據目前市場狀況調整。

(5) 本公司將信用風險評價調整納入金融工具及非金融工具公允價值計算考量，以分別反映交易對手信用風險。

5. 民國 109 年及 108 年度無第一等級與第二等級間之任何移轉。

6. 下表列示民國 109 年及 108 年度第三等級之變動：

	109年		108年	
	權益證券		權益證券	
1月1日	\$	172,156	\$	181,306
企業合併取得		3,273		-
認列於當期損益之利益或損失	(4,276)	(9,150)
12月31日	\$	171,153	\$	172,156

7. 本公司對於公允價值歸類於第三等級之評價流程係由投資部門負責進行金融工具之獨立公允價值驗證，藉獨立來源資料使評價結果貼近市場狀態，並定期覆核，以確保評價結果係屬合理。

另資金部門訂定金融工具公允價值評價政策、評價程序及確認符合相關國際財務報導準則之規定。相關評價結果每月呈報至管理當局，由管理當局負責評價過程之管理及覆核。

8. 有關屬第三等級公允價值衡量項目所使用評價模型之重大不可觀察輸入值之量化資訊及重大不可觀察輸入值變動之敏感度分析說明如下：

	109年12月31日		重大不可觀察 輸入值	區間 (加權平均)	輸入值與 公允價值關係
	公允價值	評價技術			
非衍生權益工具：					
非上市上櫃公司 股票	\$ 171,153	以最近一次 非活絡市場 之交易價格	不適用	-	不適用
	108年12月31日		重大不可觀察 輸入值	區間 (加權平均)	輸入值與 公允價值關係
	公允價值	評價技術			
非衍生權益工具：					
非上市上櫃公 司股票	\$ 172,156	以最近一次 非活絡市場 之交易價格	不適用	-	不適用

9. 本公司針對分類為第三等級之金融資產的評價技術係參考最近一次非活絡市場之交易價格，故無使用不同之評價模型或評價參數可能導致評價結果不同之情形。

十三、附註揭露事項

(一)重大交易事項相關資訊

1. 資金貸與他人：請詳附表一。
2. 為他人背書保證：請詳附表二。
3. 期末持有有價證券情形（不包含投資子公司、關聯企業及合資控制部分）：請詳附表三。
4. 累積買進或賣出同一有價證券之金額達新台幣三億元或實收資本額百分之二十以上：請詳附表四。
5. 取得不動產之金額達新台幣三億元或實收資本額百分之二十以上：請詳見附表五。
6. 處分不動產之金額達新台幣三億元或實收資本額百分之二十以上：無此情形。
7. 與關係人進、銷貨之金額達新台幣一億元或實收資本額百分之二十以上：請詳附表六。
8. 應收關係人款項達新台幣一億元或實收資本額百分之二十以上：請詳附表七。
9. 從事衍生工具交易：無此情形。
10. 母公司與子公司及各子公司間之業務關係及重要交易往來情形及金額：請詳附表八。

(二)轉投資事業相關資訊

被投資公司名稱、所在地區等相關資訊（不包含大陸被投資公司）：請詳附表九。

(三)大陸投資資訊

1. 基本資料：請詳附表十。
2. 直接或間接經由第三地區事業與轉投資大陸之被投資公司所發生之重大交易事項：本公司於民國 109 年度大陸被投資公司直接發生之重大交易事項及間接經由第三地區事業之轉投資公司 - Delta Electronics Int'l (Singapore) Pte. Ltd.(DEIL-SG)及 Cyntec International Ltd.(CIL-Labuan)與大陸被投資公司所發生之進、銷貨及應收、付款項之重大交易事項，請詳附表六、七及八。

(四)主要股東資訊

主要股東資訊：請詳附表十一。

十四、營運部門資訊

不適用。

台達電子工業股份有限公司
現金明細表
民國 109 年 12 月 31 日

單位：新台幣仟元

<u>項</u>	<u>目</u>	<u>摘</u>	<u>要</u>	<u>金</u>	<u>額</u>	<u>備</u>	<u>註</u>
庫存現金及週轉金				\$	2,096		
活期存款(新台幣)					950,272		
活期存款(外幣)		(美金15,523仟元，匯率28.095)			436,126		
		(日圓 207,486仟元，匯率0.2710)			56,229		
		(港幣 8,296仟元，匯率3.623)			30,058		
		(歐元 1,366仟元，匯率34.42)			47,030		
		(人民幣 799仟元，匯率4.30245)			3,439		
支票存款					<u>970</u>		
					<u>\$ 1,526,220</u>		

台達電子工業股份有限公司
應收帳款明細表
民國 109 年 12 月 31 日

單位：新台幣仟元

客 戶 名 稱	摘	要	金 額	備	註
甲客戶			\$ 2,848,657		
其他(註1)			<u>4,061,392</u>		每一零星科目金額未超過 本科目金額5%者
			6,910,049		
減：備抵呆帳			(<u>93,456</u>)		
			<u>\$ 6,816,593</u>		

註1：上開客戶名稱以代號為之者，係因本公司與該客戶有契約約定，不得揭露客戶名稱之故。

註2：本公司超過1年以上之應收帳款為45,462仟元，本公司業已全數提列備抵呆帳。

台達電子工業股份有限公司
存貨明細表
民國 109 年 12 月 31 日

單位：新台幣仟元

項 目	金 額		備 註
	成 本	市 價	
原 料	\$ 3,202,454	\$ 3,287,496	以淨變現價值為市價
在 製 品	501,254	501,254	"
製 成 品	1,733,940	1,972,870	"
在 途 存 貨	167,948	167,948	"
	\$ 5,605,596	\$ 5,929,568	

註：民國109年12月31日之備抵跌價及呆滯損失為\$1,189,997。

台達電子工業股份有限公司
採權益法之長期股權投資變動明細表
民國109年1月1日至12月31日

單位：新台幣仟元

被投資公司名稱	期	初	餘	額	本	期	增	加	本	期	減	少	額	期	股	數	(註)	末	股	權	%	餘	金	額	市	價	或	淨	值	提供擔保	備註
	股	數	金	額	股	數	金	額	股	數	金	額	金	額	單	價	(元)	總	價	質押情形											
Delta International Holding Ltd.	67,680	\$	71,598,502	-	-	\$	-	-	-	(\$	3,298,105)	-	67,680	100.00	\$	1,009.17	\$	68,300,397	無												
乾坤科技股份有限公司	2,341,204		33,929,506	-	-		-	-	-	(1,260,392)	-	2,341,204	100.00		13.95		32,669,114	"												
Delta Networks Holding Ltd.	83,800		5,547,216	-	-		-	-	-	(2,435,121)	-	83,800	100.00		37.14		3,112,095	"												
Delta Electronics Int'l (Singapore) Pte. Ltd.	1,500		24,194,633	43,734	12,080,487		-	-	-		-	-	45,234	100.00		801.94		36,275,120	"												
Delta Electronics (Thailand) Public Company Limited	69,128		4,588,711	-	-		-	-	-	(18,281)	-	69,128	5.54		456.65		4,570,430	"												
展茂光電股份有限公司	211,401		1,769,895	-	-		-	-	-	(94,397)	-	211,401	99.97		7.93		1,675,498	"												
台達資本股份有限公司	350,000		3,835,853	-	-		-	-	-	(363,833)	-	350,000	100.00		9.92		3,472,020	"												
Delta Electronics (Netherlands) B. V.	128,492		10,740,522	-	-		6,557,570	-	-		-	-	128,492	100.00		134.62		17,298,092	"												
進準光學(香港)股份有限公司	5,250		243,787	-	-		-	-	-	(243,787)	-	5,250	39.62		-		-	"												
達爾生技股份有限公司	21,762		218,817	-	-		2,917	-	-		-	-	21,762	100.00		10.19		221,734	"												
Delta America Ltd.	2,100		246,704	-	-		79,099	-	-		-	-	2,100	10.26		155.14		325,803	"												
羽冠電腦科技股份有限公司	570		453,222	-	-		-	-	-	(453,222)	-	-	-		-		-	"												
晶睿通訊股份有限公司	43,404		3,908,920	2,378	-		-	-	-	(5,549)	-	45,782	52.65		90.60		4,147,854	"												
合計		\$	161,276,288			\$	18,720,073			(8,172,687)				\$	171,823,674		\$	199,064,788												

(註)單位係仟股。

台達電子工業股份有限公司
不動產、廠房及設備累計折舊及減損變動明細表
民國 109 年 1 月 1 日至 12 月 31 日

單位：新台幣仟元

請詳附註六(七)之揭露。

台達電子工業股份有限公司

長期借款明細表

民國 109 年 12 月 31 日

單位：新台幣仟元

債 權 人	摘 要	期 末 餘 額	契 約 期 限	利 率 區 間	抵 押 或 擔 保
日商瑞穗銀行台北分行	信用貸款	\$ 12,500,000	109.07.01~111.07.01	0.51%~0.56%	無
日商三井住友銀行台北分行	"	8,510,000	109.07.15~111.07.14	0.55%	"
星展(台灣)商業銀行南京東路分行	"	7,068,445	109.06.29~111.06.28	0.53%	"
匯豐(台灣)商業銀行台北分行	"	6,286,000	109.09.01~111.08.31	0.53%	"
台新國際商業銀行建北分行	"	4,254,000	109.07.22~113.09.15	0.31%~0.51%	"
		<u>\$ 38,618,445</u>			

台達電子工業股份有限公司
營業收入淨額明細表
民國 109 年 1 月 1 日至 12 月 31 日

單位：新台幣仟元

項 目	金 額	備 註
電 源 及 零 組 件	\$ 14,102,317	
自 動 化	7,808,587	
基 礎 設 施	15,817,470	
其 他	<u>352</u>	
銷 貨 收 入 淨 額	37,728,726	
勞 務 收 入	19,016,837	
其 他 營 業 收 入	<u>1,438,574</u>	
營 業 收 入 合 計	<u>\$ 58,184,137</u>	

台達電子工業股份有限公司
營業成本明細表
民國 109 年 1 月 1 日至 12 月 31 日

單位：新台幣仟元

	金	額
期初原料	\$	2,392,471
加：本期進料		12,464,005
減：期末原料	(3,202,454)
在途原料	(9,573)
出售材料成本	(572,485)
原料報廢	(52,343)
轉列製造及營業費用	(139,789)
直接原料		10,879,832
直接人工		849,111
製造費用		1,848,881
本期投入製造成本		13,577,824
加：期初在製品		317,962
減：期末在製品	(501,254)
本期製成品成本		13,394,532
加：期初製成品		1,805,582
本期購入製成品		16,484,103
減：期末製成品	(1,733,940)
在途成品	(158,375)
製成品報廢	(36,644)
轉列製造及營業費用	(241,454)
產銷成本		29,513,804
存貨跌價及呆滯損失		344,589
其他	(55,377)
銷貨成本		29,803,016
出售材料成本		572,485
勞務成本		4,506,658
其他營業成本		1,353,705
營業成本	\$	36,235,864

台達電子工業股份有限公司
製造費用明細表
民國 109 年 1 月 1 日至 12 月 31 日

單位：新台幣仟元

項 目	金 額	備 註
薪 資 費 用	\$ 742,680	
折 舊 費 用	605,147	
其 他	<u>501,054</u>	每一零星科目金額未超過本 科目金額5%者
合 計	<u>\$ 1,848,881</u>	

台達電子工業股份有限公司
推銷費用明細表
民國 109 年 1 月 1 日至 12 月 31 日

單位：新台幣仟元

項 目	金 額	備 註
薪 資 費 用	\$ 820,517	
運 費	74,520	
其 他	<u>207,481</u>	每一零星科目餘額未超過本 科目餘額5%者
合 計	<u>\$ 1,102,518</u>	

台達電子工業股份有限公司
管理費用明細表
民國 109 年 1 月 1 日至 12 月 31 日

單位：新台幣仟元

<u>項</u>	<u>目</u>	<u>金</u>	<u>額</u>	<u>備</u>	<u>註</u>
薪	資	費	用	\$ 1,324,346	
折	舊	費	用	470,170	
其			他	<u>942,552</u>	每一零星科目金額未超過本 科目金額5%者
合			計	<u>\$ 2,737,068</u>	

台達電子工業股份有限公司
研究發展費用明細表
民國 109 年 1 月 1 日至 12 月 31 日

單位：新台幣仟元

<u>項</u>	<u>目</u>	<u>金</u>	<u>額</u>	<u>備</u>	<u>註</u>
薪	資	費	用	\$ 8,107,240	
折	舊	費	用	795,439	
其			他	<u>3,516,941</u>	每一零星科目金額未超過本 科目金額5%者
合			計	<u>\$ 12,419,620</u>	

台達電子工業股份有限公司
本期發生之員工福利、折舊、折耗及攤銷費用功能別彙總明細表

民國109年及108年1月1日至12月31日

單位：新台幣仟元

功 能 別	109年度		108年度			
	屬於營業 成本者	屬於營業 費用者	合計	屬於營業 成本者	屬於營業 費用者	合計
性質別						
員工福利費用						
薪資費用	2,915,170	10,252,103	13,167,273	1,764,698	9,368,540	11,133,238
勞健保費用	176,320	595,660	771,980	136,832	553,330	690,162
退休金費用	41,886	368,926	410,812	51,948	367,633	419,581
董事酬勞(註3)	-	19,656	19,656	-	29,400	29,400
其他員工福利費用	207,944	264,770	472,714	134,105	229,140	363,245
折舊費用	605,147	1,274,119	1,879,266	575,004	836,953	1,411,957
攤銷費用	2,180	445,277	447,457	666	447,996	448,662

註：1. 本公司民國109年及108年員工人數分別約為9,710人及8,762人。(員工人數已扣除派遣海外人員)，其中未兼任員工之董事人數分別為6人及6人。

2. 本公司股票已在證券交易所上市或於證券櫃檯買賣中心上櫃買賣之公司，增加揭露以下資訊：

- (1) 本年度平均員工福利費用1,527仟元(『本年度員工福利費用合計數/『本年度員工人數-未兼任員工之董事人數』)。前一年度平均員工福利費用1,440仟元(『前一年度員工福利費用合計數-董事酬金合計數』/『前一年度員工人數-未兼任員工之董事人數』)。
- (2) 本年度平均員工薪資費用1,357仟元(本年度薪資費用合計數/『本年度員工人數-未兼任員工之董事人數』)。前一年度平均員工薪資費用1,271仟元(前一年度薪資費用合計數/『前一年度員工人數-未兼任員工之董事人數』)。
- (3) 平均員工薪資費用調整變動情形6.77%(『本年度平均員工薪資費用-前一年度平均員工薪資費用』/前一年度平均員工薪資費用)。
- (4) 本公司薪資報酬政策請詳附註六(二十二)1。

3. 包含109年度估列之董事酬勞\$29,400及調減民國108年度財務報告認列董事酬勞差異\$9,744。

台達電子工業股份有限公司
資金貸與他人
民國109年1月1日至12月31日

附表一

單位：新台幣仟元
(除特別註明者外)

編號 (註1)	貸出資金 之公司	貸與對象	往來項目	是否為 關係人	累計至本月止最高 餘額 (註2)	期末餘額	實際動支 金額	利率區間	資金 貸與 性質 (註7)	業 務 往 來 金 額	有短期融 通資金必 要之原因	提列備抵 呆帳金額	擔保品		對個別對象 資金貸與 金額	資金貸與 總限額	備註
													名稱	價值			
1	Fairview Assets Ltd.	Delta Electronics (Netherlands) B. V.	其他應收款-關係人	是	\$ 9,552,300	\$ -	\$ -	0.50%	2	\$ -	營業週轉	\$ -	無	\$ -	\$ 28,848,529	\$ 28,848,529	註5
1	Fairview Assets Ltd.	Delta Controls Inc.	其他應收款-關係人	是	2,809,500	2,612,895	1,685,700	0.50%	2	-	營業週轉	-	無	無	28,848,529	28,848,529	註5
1	Fairview Assets Ltd.	Delta Electronics Int'l (Singapore) Pte. Ltd.	其他應收款-關係人	是	17,180,093	17,180,093	17,180,093	0.5%-0.7%	2	-	營業週轉	-	無	無	28,848,529	28,848,529	註5
2	Delta Networks Holding Limited	Delta Electronics (Netherlands) B. V.	其他應收款-關係人	是	2,247,600	-	-	0.50%	2	-	營業週轉	-	無	無	3,062,568	3,062,568	註5
2	Delta Networks Holding Limited	Delta Electronics Int'l (Singapore) Pte. Ltd.	其他應收款-關係人	是	814,755	814,755	814,755	0.50%	2	-	營業週轉	-	無	無	3,062,568	3,062,568	註5
3	Delta International Holding Limited	Drake Investment (HK) Limited	其他應收款-關係人	是	1,854,270	702,375	702,375	0.70%	2	-	營業週轉	-	無	無	68,094,687	68,094,687	註5
3	Delta International Holding Limited	Delta Electronics Int'l (Singapore) Pte. Ltd.	其他應收款-關係人	是	13,822,740	2,247,600	2,247,600	0.70%	2	-	營業週轉	-	無	無	68,094,687	68,094,687	註5
3	Delta International Holding Limited	Delta Electronics (H.K.) Ltd.	其他應收款-關係人	是	14,505,449	12,361,800	12,361,800	0.70%	2	-	營業週轉	-	無	無	68,094,687	68,094,687	註5
3	Delta International Holding Limited	Delta Electronics (Netherlands) B. V.	其他應收款-關係人	是	25,791,210	19,104,600	18,177,465	0.5%-0.7%	2	-	營業週轉	-	無	無	68,094,687	68,094,687	註5
4	Eitek AS	Eitek Italia S. r. l.	其他應收款-關係人	是	34,420	34,420	34,319	1.90%	2	-	營業週轉	-	無	無	2,965,340	2,965,340	註5
4	Eitek AS	Delta Solutions (Finland) OY	其他應收款-關係人	是	34,420	34,420	34,420	0.60%	2	-	營業週轉	-	無	無	2,965,340	2,965,340	註5
4	Eitek AS	Eitek Power France SAS	其他應收款-關係人	是	86,050	86,050	86,050	0.60%	2	-	營業週轉	-	無	無	2,965,340	2,965,340	註5
4	Eitek AS	Delta Electronics (Sweden) AB	其他應收款-關係人	是	102,300	102,300	102,300	0.60%	2	-	營業週轉	-	無	無	2,965,340	2,965,340	註5
4	Eitek AS	Delta Electronics (Poland) Sp. z o.o.	其他應收款-關係人	是	111,936	111,936	111,936	0.60%	2	-	營業週轉	-	無	無	2,965,340	2,965,340	註5
5	中達電子(蘇州)有限公司	中達電子(江蘇)有限公司	其他應收款-關係人	是	1,505,858	1,505,858	1,505,858	4.65%	2	-	營業週轉	-	無	無	4,302,399	4,302,399	註5
6	晶睿通訊股份有限公司	新思代科技股份有限公司	其他應收款-關係人	是	10,000	-	-	1.34%	2	-	營業週轉	-	無	無	20,000	580,013	註6
6	晶睿通訊股份有限公司	聯得斯股份有限公司	其他應收款-關係人	是	15,000	-	-	1.34%	2	-	營業週轉	-	無	無	60,000	580,013	註6
6	晶睿通訊股份有限公司	睿微科技股份有限公司	其他應收款-關係人	是	270,000	270,000	238,368	1.34%	2	-	營業週轉	-	無	無	280,452	580,013	註6
7	GRANDVIEW HOLDING LTD.	CINTEC HOLDING (HK) LTD.	其他應收款-關係人	是	2,810	-	-	0.50%	2	-	營業週轉	-	無	無	7,649,494	7,649,494	註5
8	Delta Energy Systems (Germany) GmbH	Delta Energy Systems Property (Germany) GmbH	其他應收款-關係人	是	426,808	426,808	426,808	0.40%	2	-	營業週轉	-	無	無	634,064	634,064	註5

編號 (註1)	貸出資金 之公司	貸與對象	往來項目	是否為 關係人	累計至本月止最高 餘額 (註2)	期末餘額	實際動支 金額	利率區間	資金貸 與性質 (註7)	業務 往來 金額	有短期融 通資金必 要之原因	提列備抵 呆帳金額	擔保品		對個別對象 資金貸與限 額	資金貸與 總限額	備註
													名稱	價值			
9	DET International Holding Limited	Delta Electronics India Pvt. Ltd.	其他應收款-關係人	是	\$ 1,404,750	\$ 1,404,750	\$ 1,404,750	4.00%	2	\$ -	營業週轉	\$ -	無	\$ -	\$ 6,438,337	\$ 6,438,337	註5
10	Delta Greentech (Netherlands) B.V.	Eltek s.r.o.	其他應收款-關係人	是	240,940	240,940	206,520	0.40%	2	-	營業週轉	-	無	-	1,204,170	1,204,170	註5
11	中達電通股份有限公司	華豐電子科技(燕湖)有限公司	其他應收款-關係人	是	215,123	215,123	55,932	3.85%	2	-	營業週轉	-	無	-	2,484,671	2,484,671	註4

註1：編號欄之說明如下：

(1). 發行人類0。

(2). 被投資公司按公司別由阿拉伯數字1開始依序編號。

註2：本期最高餘額，係依民國109年12月31日止本公司向證期局公告申報之匯率換算。

註3：本公司對單一企業資金貸與金額不得超過本公司最近期財務報表淨值百分之二十，資金貸與總額不得超過本公司最近期財務報表淨值百分之四十。

註4：子公司對單一企業資金貸與金額不得超過子公司最近期財務報表淨值百分之四十，資金貸與總額不得超過子公司最近期財務報表淨值百分之四十。

註5：最終母公司直接及間接持有表決權股份百分之百之國外公司間，因融通資金之必要從事資金貸與時，其個別融資金額不得超過貸與公司最近期財務報表淨值，總融資金額不得超過貸與公司最近期財務報表淨值。

註6：晶睿通訊股份有限公司資金貸與限額說明如下：

(1). 公司資金貸與他人之總額度，以公司最近期經會計師查核簽證或核閱財務報表淨值之百分之二十為限。

(2). 對有短期融通資金必要者，單一企業資金貸放之金額不得超過貸與公司之實收資本額及本公司最近期經會計師查核簽證或核閱之財務報表淨值百分之十孰低者。

註7：資金貸與性質之說明如下：

(1). 有業務往來者：1

(2). 有短期融通資金之必要者：2

台達電子工業股份有限公司
為他人背書保證
民國109年1月1日至12月31日

單位：新台幣仟元
(除特別註明者外)

附表二

編號 (註1)	背書保證者公司名稱	被背書保證對象		對單一企業 背書保證限額	本期最高 背書保證餘額	期末背書 保證餘額	實際動支 金額	以財產擔保 之背書保證金額	累計背書保證金 額佔最近期財務 報表淨值之比率	背書保證 最高限額	屬母公司對 子公司背書 保證	屬子公司對 母公司背書 保證	屬對大陸地 區背書保證	備註
		公司名稱	關係 (註5)											
1	ELTEK AS	ELTEK AUSTRALIA PTY LIMITED	4	\$ 2,917,987	\$ 126,428	\$ 126,428	\$ 126,428	\$ -	0.09%	\$ 7,294,967	N	N	N	註3

註1：編號之說明如下：

(1). 發行人填0。

(2). 被投資公司按公司別由阿拉伯數字1開始依序編號。

註2：本公司背書保證作業程序之規定本公司對外背書保證之總額不得超過最近期財務報告淨值40%，對單一企業不得超過本公司最近財務報表淨值20%，本公司及子公司整體得為背書保證之總額不得超過本公司最近期財務報表淨值50%，對單一企業背書保證之限額，不得超過本公司最近財務報表淨值30%。

註3：Eltek背書保證作業程序之規定對外背書保證之總額不得超過本公司最近期財務報表淨值5%，對單一企業不得超過本公司最近期財務報表淨值2%。

註4：本公司最近期財務報表淨值\$145,899,338 (109/12/31)。

註5：背書保證者與被背書保證對象之關係有下列7種，標示種類即可：

- (1) 有業務往來之公司。
- (2) 公司直接及間接持有表決權之股份超過百分之五十之公司。
- (3) 直接及間接對公司持有表決權之股份超過百分之五十之公司。
- (4) 公司直接及間接持有表決權股份達百分之九十以上之公司間。
- (5) 基於承攬工程需要之同業間或共同起造人間依合約規定互保之公司。
- (6) 因共同投資關係由全體出資股東依其持股比例對其背書保證之公司。
- (7) 同業間依消費法律規定親視從事預售屋銷售合約之履約保證連帶關係。

台達電子工業股份有限公司
 期末持有有價證券情形 (不包含投資子公司、關聯企業及合資控制部分)
 民國109年12月31日

附表三

單位：新台幣仟元
 (除特別註明者外)

持有之公司	有價證券種類及名稱	與有價證券發行人之關係	帳列科目	期			備註
				股數	帳面金額	持股比例	
台達電子工業股份有限公司	聯合再生能源股份有限公司 普通股	無	透過其他綜合損益按公允價值衡量之金融資產-非流動	55,308,750	\$ 788,150	2.08	788,150
台達電子工業股份有限公司	立端科技股份有限公司 普通股	無	透過其他綜合損益按公允價值衡量之金融資產-非流動	6,763,845	466,705	5.73	466,705
台達電子工業股份有限公司	立端科技股份有限公司 可轉換公司債	無	透過損益按公允價值衡量之金融資產-非流動	-	900,000	-	900,000
台達電子工業股份有限公司	普訊創業投資股份有限公司 普通股等	無	透過其他綜合損益按公允價值衡量之金融資產及透過損益按公允價值衡量之金融資產	-	196,798	-	196,798
台達資本股份有限公司	向欣電子工業股份有限公司 普通股	無	透過損益按公允價值衡量之金融資產	1,369,750	242,446	0.77	242,446
台達資本股份有限公司	復盛應用科技股份有限公司 普通股	無	透過損益按公允價值衡量之金融資產-流動	1,306,000	226,591	1.00	226,591
台達資本股份有限公司	德豐綜合工業股份有限公司 普通股	無	透過損益按公允價值衡量之金融資產-流動	466,043	151,930	0.16	151,930
台達資本股份有限公司	TaskEasy, Inc. 普通股	無	透過損益按公允價值衡量之金融資產-非流動	2,633,872	141,008	7.51	141,008
台達資本股份有限公司	上品綜合工業股份有限公司 普通股	無	透過損益按公允價值衡量之金融資產-非流動	1,000,000	136,690	1.45	136,690
台達資本股份有限公司	正基科技股份有限公司 普通股	無	透過損益按公允價值衡量之金融資產-非流動	1,800,000	121,680	2.99	121,680
台達資本股份有限公司	H2O, Inc. 普通股等	無	透過損益按公允價值衡量之金融資產	-	1,632,844	-	1,632,844
Delta Electronics (Netherlands) B. V.	ZENTERA SYSTEMS, INC. 特別股	無	透過其他綜合損益按公允價值衡量之金融資產-非流動	1,838,235	140,475	10.46	140,475
Delta Electronics (Netherlands) B. V.	Grace Connection Microelectronics Limited 普通股	無	透過損益按公允價值衡量之金融資產-非流動	141,065	112,380	19.90	112,380
Delta Electronics (Netherlands) B. V.	Noda RF Technologies Co., Ltd. 普通股等	無	透過其他綜合損益按公允價值衡量之金融資產-非流動	-	51,468	-	51,468
乾坤科技股份有限公司	日商進工業株式會社 普通股	無	透過其他綜合損益按公允價值衡量之金融資產-非流動	200,000	104,081	11.53	104,081
乾坤科技股份有限公司	GaN systems Inc. 特別股等	無	透過其他綜合損益按公允價值衡量之金融資產-非流動	-	161,319	-	161,319
Delta Electronics (Japan), Inc.	Macy Inc. 普通股	無	透過其他綜合損益按公允價值衡量之金融資產-非流動	74,000,000	33,653	19.79	33,653
Delta America, Ltd.	VPT, Inc. 普通股	無	透過其他綜合損益按公允價值衡量之金融資產-非流動	860,000	4,917	17.52	4,917
台達電子(平潭)有限公司	平潭高新投資發展股份有限公司	無	透過其他綜合損益按公允價值衡量之金融資產-非流動	-	32,268	15.00	32,268

累積買進或賣出同一有價證券之金額達新台幣三億元或實收資本額百分之二十以上
民國109年1月1日至12月31日

台達電子工業股份有限公司
單位：新台幣千元
(除特別註明者外)

買、賣之公司	有價證券種類及名稱	帳列科目	交易對象	關係	期初		買入		賣出		期末		備註	
					股數	金額	股數	金額	股數	售價	帳面成本	處分損益		股數
台達電子工業股份有限公司	聯合再生能源股份有限公司 普通股	透過其他綜合損益按公允價值衡量之金融資產	集中交易市场	無	122,980,851	\$ 942,033	-	\$ -	67,672,101	\$ 487,499	1,635,924	(\$ 1,148,425) (註1)	55,308,750	\$ 788,150
台達電子工業股份有限公司	立端科技股份有限公司 私募可轉換公司債	透過損益按公允價值衡量之金融資產-非流動	立端科技股份有限公司	無	-	-	-	-	-	-	-	-	-	900,000
Delta Greentech (Netherlands) B.V.	Delta Electronics (Switzerland) AG	採用權益法之投資	Delta International Holding Limited	聯屬公司	4,900	362,512	-	-	4,900	367,149	444,796	(註3)	-	-
Delta Electronics (Netherlands) B.V.	Trihedral Engineering Limited 普通股及特別股	採用權益法之投資	自然人	無	-	-	51,495	996,237 (註5)	-	-	-	-	51,495	996,237
ELTEK AS	ELTEK AUSTRALIA PTY LIMITED 普通股	採用權益法之投資	Delta Energy Systems (Singapore) PTE. LTD	聯屬公司	4,461	175,462	-	-	4,461	423,322	180,308	(註3)	-	-
Digital Projection Ltd.	Digital Projection Inc. 普通股	採用權益法之投資	Digital Projection Inc.	聯屬公司	1,000	(473,231)	19,999,000	544,900 (註6)	-	-	-	-	20,000,000	71,669

註1：係由其他權益轉列保留盈餘。

註2：含調整本期認列之投資損益及淨值變動調整數。

註3：係為集團內投資架構調整交易，依相關函釋規定並無處分損益。

註4：僅揭露賣出交易。

註5：Delta Electronics (Netherlands) B.V.於民國109年11月對Trihedral Engineering Limited新增投資金額\$1,011,469，並包含本期認列之投資損益及淨值變動調整數。

註6：Digital Projection Ltd.於民國109年12月對Digital Projection Inc. 新增投資金額\$562,718，並包含本期認列之投資損益及淨值變動調整數。

台達電子工業股份有限公司

取得不動產之金額達新台幣三億元或實收資本額百分之二十以上
民國109年1月1日至12月31日

附表五

單位：新台幣仟元
(除特別註明者外)

取得不動產之公司	財產名稱	事實發生日	交易金額	價款支付情形	交易對象	關係	交易對象為關係人者，其前次移轉資料		價格決定之參 考依據	取得目的及使用情形	其他約定 事項
							所有 人	與發行人之關係			
台達電子工業股份有限公司	中科一廠廠房	109年12月3日	\$ 693,837	依合約條件付款	麗明營造股份有限公司等	無	-	-	比價及議價	因應未來業務發展所需	無

台達電子工業股份有限公司
與關係人進、銷貨之金額達新台幣一億元或實收資本額百分之二十以上
民國109年1月1日至12月31日

附表六

單位：新台幣千元
(除特別註明者外)

進(銷)貨之公司	交易對象名稱	關係	交易情形					交易條件與一般交易不同之情形及原因		應收(付)票據、帳款		備註
			進(銷)貨	金額	佔總進(銷)貨之比率	授信期間	單價	授信期間	餘額	佔總應收(付)票據、帳款之比率		
Delta Greentech (Brasil) S.A.	DELTA ELECTRONICS BRASIL LTDA	聯屬公司	營業收入	\$ 131,106	20.19	月結70天			\$ 1,981	2.02		
台達電子(東莞)有限公司	台達電子企業管理(上海)有限公司	聯屬公司	營業收入	1,196,623	10.29	月結70天			576,341	8.56		
台達電子(東莞)有限公司	Delta Electronics Int' l (Singapore) Pte. Ltd.	聯屬公司	營業收入	9,103,476	78.15	月結70天			5,822,120	86.50		
台達電子電源(東莞)有限公司	台達電子(東莞)有限公司	聯屬公司	營業收入	165,121	1.06	月結70天			119,733	2.89		
台達電子電源(東莞)有限公司	台達電子企業管理(上海)有限公司	聯屬公司	營業收入	1,471,500	9.30	月結70天			214,457	18.40		
台達電子電源(東莞)有限公司	Delta Electronics Int' l (Singapore) Pte. Ltd.	聯屬公司	營業收入	13,963,898	87.76	月結70天			496,424	42.59		
中達電子(江蘇)有限公司	中達電子零組件(吳江)有限公司	聯屬公司	營業收入	244,712	0.57	月結70天			9,375	0.17		
中達電子(江蘇)有限公司	台達電子企業管理(上海)有限公司	聯屬公司	營業收入	6,173,905	14.75	月結70天			1,400,555	25.98		
中達電子(江蘇)有限公司	中達電子(蘇州)有限公司	聯屬公司	營業收入	463,511	1.09	月結70天			124,408	2.30		
中達電子(江蘇)有限公司	Delta Electronics Int' l (Singapore) Pte. Ltd.	聯屬公司	營業收入	34,705,857	82.73	月結70天			3,803,462	70.56		
中達電子零組件(吳江)有限公司	中達電子(江蘇)有限公司	聯屬公司	營業收入	154,143	0.49	月結70天			5,401	0.09		
中達電子零組件(吳江)有限公司	台達電子企業管理(上海)有限公司	聯屬公司	營業收入	13,230,254	44.59	月結70天			4,691,510	74.09		
中達電子零組件(吳江)有限公司	Delta Electronics Int' l (Singapore) Pte. Ltd.	聯屬公司	營業收入	16,027,965	54.04	月結70天			1,542,068	24.35		
中達視訊(吳江)有限公司	台達電子企業管理(上海)有限公司	聯屬公司	營業收入	1,319,518	42.87	月結70天			685,598	85.17		
中達電子企業管理(上海)有限公司	Delta Electronics Int' l (Singapore) Pte. Ltd.	聯屬公司	營業收入	1,720,774	55.92	月結70天			118,244	14.68		
台達電子企業管理(上海)有限公司	中達電子(江蘇)有限公司	聯屬公司	營業收入	300,171	0.96	月結70天			134,066	1.27		
台達電子企業管理(上海)有限公司	中達電子零組件(吳江)有限公司	聯屬公司	營業收入	120,101	0.40	月結70天			72,413	0.69		
台達電子企業管理(上海)有限公司	中達電通股份有限公司	聯屬公司	營業收入	15,686,988	50.60	月結70天			5,120,100	48.47		
台達電子企業管理(上海)有限公司	台達電子(平潭)有限公司	聯屬公司	營業收入	2,056,127	6.63	月結70天			715,950	6.78		
台達電子企業管理(上海)有限公司	Delta Electronics Int' l (Singapore) Pte. Ltd.	聯屬公司	營業收入	940,585	3.03	月結70天			298,004	2.82		
達創科技(東莞)有限公司	Delta Electronics Int' l (Singapore) Pte. Ltd.	聯屬公司	營業收入	8,566,730	99.46	月結70天			1,399,729	99.04		
中達電子(蘇州)有限公司	台達電子企業管理(上海)有限公司	聯屬公司	營業收入	243,961	3.13	月結70天			71,093	7.02		
中達電子(蘇州)有限公司	Delta Electronics Int' l (Singapore) Pte. Ltd.	聯屬公司	營業收入	7,557,483	96.81	月結70天			933,741	92.23		

進(銷)貨之公司	交易對象名稱	關係	交易情形				交易條件與一般交易不同之情形及原因		應收(付)票據、帳款		備註
			進(銷)貨	金額	佔總進(銷)貨之比率	授信期間	單價	收信期間	餘額	佔總應收(付)票據、帳款之比率	
台達電子(柳州)有限公司	台達電子企業管理(上海)有限公司	聯屬公司	營業收入	\$ 683,329	15.01	月結70天			\$ 196,733	22.05	
台達電子(柳州)有限公司	Delta Electronics Int' 1 (Singapore) Pte. Ltd.	聯屬公司	營業收入	3,859,309	84.95	月結70天			695,584	77.95	
柳州台達科技股份有限公司	台達電子(東莞)有限公司	聯屬公司	營業收入	565,654	22.63	月結70天			329,082	59.48	
柳州台達科技股份有限公司	台達電子電源(東莞)有限公司	聯屬公司	營業收入	1,144,339	46.37	月結70天			204	0.04	
柳州台達科技股份有限公司	台達電子(柳州)有限公司	聯屬公司	營業收入	274,264	11.02	月結70天			74,187	13.41	
柳州台達科技股份有限公司	Delta Electronics Int' 1 (Singapore) Pte. Ltd.	聯屬公司	營業收入	478,595	19.28	月結70天			142,362	25.73	
乾坤科技股份有限公司	台達電子工業股份有限公司	最終母公司	營業收入	1,851,495	29.77	註一	註一		557,170	42.93	
乾坤科技股份有限公司	DEI Logistics (USA) Corp.	聯屬公司	營業收入	156,804	2.53	貨到月結90天			69,174	5.32	
英江華豐電子科技有限公司	Delta Electronics Int' 1 (Singapore) Pte. Ltd.	聯屬公司	營業收入	13,866,215	99.92	註二	註二		2,456,871	99.69	
Delta Energy Systems (Germany) GmbH	Delta Electronics (Thailand) Public Company Limited	聯屬公司	營業收入	1,944,271	87.46	月結70天			11,716	15.83	
Delta Electronics India Pvt Ltd	Delta Electronics Int' 1 (Singapore) Pte. Ltd.	聯屬公司	營業收入	152,688	3.28	月結70天			38,586	3.14	
Delta Electronics (Japan), Inc.	Delta Electronics Int' 1 (Singapore) Pte. Ltd.	聯屬公司	營業收入	1,080,930	20.91	月結70天			167,141	15.62	
Delta Electronics (Netherlands) B.V.	Delta Electronics Int' 1 (Singapore) Pte. Ltd.	聯屬公司	營業收入	151,167	3.00	月結70天			27,288	3.10	
Delta Electronics (Netherlands) B.V.	Delta Electronics (Italy) S. r. l.	聯屬公司	營業收入	298,636	5.83	月結70天			-	-	
Delta Electronics (Netherlands) B.V.	Delta Electronics Int' 1 (Singapore) Pte. Ltd.	聯屬公司	營業收入	100,919	2.04	月結70天			19,194	2.18	
Delta Electronics (Netherlands) B.V.	Delta Electronics (Thailand) Public Company Limited	聯屬公司	營業收入	479,943	9.54	月結70天			313,941	35.65	
ELTEK AS	Delta Greentech Electronics Industry LLC	聯屬公司	營業收入	163,763	3.15	月結70天			64,408	5.74	
ELTEK AS	ELTEK MEA DMCC	聯屬公司	營業收入	754,541	14.69	月結70天			179,497	16.01	
ELTEK AS	Eltek Deutschland GmbH	聯屬公司	營業收入	121,846	2.40	月結70天			53,604	4.78	
ELTEK AS	Eltek Egypt for Power Supply S.A.E.	聯屬公司	營業收入	570,160	11.13	月結70天			141,395	12.61	
ELTEK AS	ELTEK POWER FRANCE SAS	聯屬公司	營業收入	488,888	9.50	月結70天			60,616	5.40	
ELTEK AS	Eltek Power (UK) Ltd	聯屬公司	營業收入	106,982	2.10	月結70天			37,180	3.31	
ELTEK AS	Eltek SGS Pvt Ltd	聯屬公司	營業收入	203,083	3.95	月結70天			28,322	2.53	
ELTEK AS	000 Eltek	聯屬公司	營業收入	144,433	2.80	月結70天			10,915	0.98	

進(銷)貨之公司	交易對象名稱	關係	交易情形				交易條件與一般交易不 同之情形及原因		應收(付)票據、帳款		備註
			進(銷)貨	金額	佔總進(銷) 貨之比率	授信期間	單價	授信 期間	餘額	佔總應收 (付)票據、帳 款之比率	
ELTEK AS	Delta Electronics Int' l (Singapore) Pte. Ltd.	聯屬公司	營業收入	\$ 184,657	3.69	月結70天			\$ -	-	
ELTEK AS	Eltek s.r.o.	聯屬公司	營業收入	585,708	11.45	月結70天			139,520	12.45	
ELTEK AS	DELTA ELECTRONICS (USA) INC.	聯屬公司	營業收入	120,457	2.36	月結70天			3,604	0.32	
Delta Electronics Int' l (Singapore) Pte. Ltd.	Delta Electronics (Australia) Pty Ltd	聯屬公司	營業收入	115,195	0.04	月結70天			28,123	0.15	
Delta Electronics Int' l (Singapore) Pte. Ltd.	ELTEK AUSTRALIA PTY LIMITED	聯屬公司	營業收入	248,339	0.09	月結70天			114,251	0.58	
Delta Electronics Int' l (Singapore) Pte. Ltd.	Delta Greentech (Brasil) S.A.	聯屬公司	營業收入	153,002	0.07	貨到月結90天			10,082	0.05	
Delta Electronics Int' l (Singapore) Pte. Ltd.	Delta Electronics (Switzerland) AG	聯屬公司	營業收入	1,494,168	0.63	月結70天			614,114	71.53	
Delta Electronics Int' l (Singapore) Pte. Ltd.	台達電子(東莞)有限公司	聯屬公司	營業收入	10,450,044	4.93	月結70天			3,616,912	10.56	
Delta Electronics Int' l (Singapore) Pte. Ltd.	台達電子(江蘇)有限公司	聯屬公司	營業收入	8,389,532	3.89	月結70天			101,461	0.60	
Delta Electronics Int' l (Singapore) Pte. Ltd.	中達電子(東莞)有限公司	聯屬公司	營業收入	15,716,023	7.36	月結70天			799,825	4.22	
Delta Electronics Int' l (Singapore) Pte. Ltd.	中達電子(吳江)有限公司	聯屬公司	營業收入	12,112,598	5.69	月結70天			758,912	4.10	
Delta Electronics Int' l (Singapore) Pte. Ltd.	中達電子(蘇州)有限公司	聯屬公司	營業收入	1,543,372	0.71	月結70天			177,155	0.87	
Delta Electronics Int' l (Singapore) Pte. Ltd.	中達資訊(吳江)有限公司	聯屬公司	營業收入	6,715,882	3.15	月結70天			612,348	3.51	
Delta Electronics Int' l (Singapore) Pte. Ltd.	達創科技(東莞)有限公司	聯屬公司	營業收入	5,821,368	2.70	月結70天			602,729	21.34	
Delta Electronics Int' l (Singapore) Pte. Ltd.	中達電子(蕪湖)有限公司	聯屬公司	營業收入	2,797,238	1.28	月結70天			703,390	43.52	
Delta Electronics Int' l (Singapore) Pte. Ltd.	台達電子(郴州)有限公司	聯屬公司	營業收入	267,150	0.12	月結70天			62,830	3.90	
Delta Electronics Int' l (Singapore) Pte. Ltd.	柳州台達科技有限公司	聯屬公司	營業收入	1,290,413	0.61	月結70天			314,207	4.26	
Delta Electronics Int' l (Singapore) Pte. Ltd.	乾坤科技股份有限公司	聯屬公司	營業收入	468,306	0.19	月結70天			113,288	1.50	
Delta Electronics Int' l (Singapore) Pte. Ltd.	吳江華豐電子科技有限公司	聯屬公司	營業收入	188,141	0.06	月結70天			56,134	6.87	
Delta Electronics Int' l (Singapore) Pte. Ltd.	Delta Electronics Solutions (Spain) SL	聯屬公司	營業收入	157,785	0.07	月結70天			40,350	5.08	
Delta Electronics Int' l (Singapore) Pte. Ltd.	Delta Solutions (Finland) Oy	聯屬公司	營業收入	130,679	0.05	貨到月結75天			75,472	0.40	
Delta Electronics Int' l (Singapore) Pte. Ltd.	Digital Projection Ltd.	聯屬公司	營業收入	1,468,444	0.68	貨到月結90天			475,089	1.18	
Delta Electronics Int' l (Singapore) Pte. Ltd.	Delta Electronics India Pvt Ltd.	聯屬公司	營業收入								

進(銷)貨之公司	交易對象名稱	關係	交易情形				交易條件與一般交易不 同之情形及原因		應收(付)票據、帳款		備註
			進(銷)貨	金額	佔總進(銷) 貨之比率	授信期間	單價	授信 期間	餘額	佔總應收 (付)票據、帳 款之比率	
Delta Electronics Int' 1 (Singapore) Pte. Ltd.	Delta Electronics (Japan), Inc.	聯屬公司	營業收入	\$ 2,628,381	1.22	月結70天		\$ 715,997	1.75		
Delta Electronics Int' 1 (Singapore) Pte. Ltd.	Delta Electronics (Korea), Inc.	聯屬公司	營業收入	264,801	0.12	月結70天		44,401	0.12		
Delta Electronics Int' 1 (Singapore) Pte. Ltd.	Delta Electronics International Mexico SA de CV	聯屬公司	營業收入	129,101	0.06	月結70天		15,212	0.08		
Delta Electronics Int' 1 (Singapore) Pte. Ltd.	Delta Electronics (Netherlands) B. V.	聯屬公司	營業收入	2,256,090	1.06	月結70天		319,103	10.07		
Delta Electronics Int' 1 (Singapore) Pte. Ltd.	ELTEK AS	聯屬公司	營業收入	1,319,677	0.63	月結70天		501,760	1.47		
Delta Electronics Int' 1 (Singapore) Pte. Ltd.	Delta Electronics (Slovakia) s. r. o.	聯屬公司	營業收入	494,488	0.23	月結70天		65,459	0.16		
Delta Electronics Int' 1 (Singapore) Pte. Ltd.	Delta Electronics (Thailand) Public Company Limited	聯屬公司	營業收入	1,188,577	0.51	月結70天		402,154	2.99		
Delta Electronics Int' 1 (Singapore) Pte. Ltd.	台達電子工業股份有限公司	最終母公司	營業收入	17,800,978	8.43	月結70天		8,098,493	20.08		
Delta Electronics Int' 1 (Singapore) Pte. Ltd.	DEI Logistics (USA) Corp.	聯屬公司	營業收入	16,636,608	7.82	貨到月結90天		5,539,825	12.50		
Delta Electronics Int' 1 (Singapore) Pte. Ltd.	Delta Electronics (Americas) Ltd.	聯屬公司	營業收入	2,188,664	1.01	月結70天		506,833	15.81		
Delta Electronics Int' 1 (Singapore) Pte. Ltd.	Vivitek Corporation	聯屬公司	營業收入	153,166	0.06	月結70天		27,039	0.08		
Delta Electronics Int' 1 (Singapore) Pte. Ltd.	DELTA ELECTRONICS (USA) INC.	聯屬公司	營業收入	4,152,245	1.95	月結70天		881,390	16.97		
Delta Electronics (Slovakia) s. r. o.	Delta Electronics (Netherlands) B. V.	聯屬公司	營業收入	425,651	12.61	月結70天		120,321	12.10		
Delta Electronics (Slovakia) s. r. o.	Delta Electronics Int' 1 (Singapore) Pre. Ltd.	聯屬公司	營業收入	1,685,174	50.07	月結70天		442,628	22.25		
Delta Electronics (Slovakia) s. r. o.	Delta Electronics (Thailand) Public Company Limited	聯屬公司	營業收入	1,179,075	35.06	月結70天		397,799	40.01		
Eltek s. r. o.	ELTEK AS	聯屬公司	營業收入	1,826,294	96.23	月結70天		140,279	65.92		
Delta Electronics (Thailand) Public Company Limited	Delta Energy Systems (Germany) GmbH	聯屬公司	營業收入	168,686	0.33	月結70天		6,726	0.05		
Delta Electronics (Thailand) Public Company Limited	Delta Electronics India Pvt Ltd.	聯屬公司	營業收入	272,319	0.51	貨到月結90天		92,179	0.72		
Delta Electronics (Thailand) Public Company Limited	Delta Electronics (Japan), Inc.	聯屬公司	營業收入	222,212	0.44	月結70天		43,718	0.34		
Delta Electronics (Thailand) Public Company Limited	Delta Electronics Int' 1 (Singapore) Pre. Ltd.	聯屬公司	營業收入	744,829	1.48	月結70天		257,911	0.92		
Delta Electronics (Thailand) Public Company Limited	Delta Electronics (Slovakia) s. r. o.	聯屬公司	營業收入	195,993	0.34	月結70天		38,600	0.30		
Delta Electronics (Thailand) Public Company Limited	DET Logistics (USA) Corporation	聯屬公司	營業收入	18,576,277	36.87	貨到月結90天		5,907,625	45.84		
Delta Electronics (Thailand) Public Company Limited	Delta Electronics (Americas) Ltd.	聯屬公司	營業收入	2,419,169	4.82	月結70天		318,874	2.47		
Delta Electronics (Thailand) Public Company Limited	DELTA ELECTRONICS (USA) INC.	聯屬公司	營業收入	295,021	0.57	月結70天		47,239	0.36		
台達電子工業股份有限公司	台達電子工業股份有限公司	子公司	營業收入	1,229,688	2.10	月結70天		1,203,989	8.43		
台達電子工業股份有限公司	台達電子工業股份有限公司	子公司	營業收入	177,540	0.32	月結70天		25,380	0.18		

進(銷)貨之公司	交易對象名稱	關係	交易情形				交易條件與一般交易不同之情形及原因		應收(付)票據、帳款		備註
			金額	佔總進(銷)貨之比率	收信期間	單價	收信期間	餘額	佔總應收(付)票據、帳款之比率		
進(銷)貨											
台達電子工業股份有限公司	英江華豐電子科技有限公司	子公司	\$ 860,965	1.46	月結70天			\$ 173,142	1.21		
台達電子工業股份有限公司	Delta Electronics (Japan), Inc.	子公司	183,948	0.31	月結70天			15,933	0.11		
台達電子工業股份有限公司	Delta Electronics (Netherlands) B.V.	子公司	173,302	0.28	月結70天			69,068	0.49		
台達電子工業股份有限公司	Delta Electronics Int'l (Singapore) Pte. Ltd.	子公司	17,731,227	30.34	月結70天			2,922,498	10.41		
台達電子工業股份有限公司	Delta Energy Systems (Singapore) PTE. LTD	子公司	183,960	0.31	月結70天			8,390	0.06		
台達電子工業股份有限公司	Delta Electronics (Thailand) Public Company Limited	子公司	1,685,676	2.87	月結70天			337,413	2.37		
台達電子工業股份有限公司	達爾生技股份有限公司	子公司	107,930	0.16	月結70天			37,950	0.28		
台達電子工業股份有限公司	DEL Logistics (USA) Corp.	子公司	7,861,839	13.40	貨到月結90天			2,305,455	16.15		
台達電子工業股份有限公司	Delta Electronics (Americas) Ltd.	子公司	987,723	1.69	月結70天			321,230	2.25		
台達電子工業股份有限公司	Digital Projection Inc.	子公司	124,856	0.22	貨到月結75天			70,871	0.50		
台達電子工業股份有限公司	DELTA ELECTRONICS (USA) INC.	子公司	490,526	0.83	月結70天			104,811	0.74		
達爾生技股份有限公司	Optovue, Inc.	聯屬公司	112,942	63.19	月結70天			25,685	67.53		
Delta Electronics (Americas) Ltd.	Delta Electronics Int'l (Singapore) Pte. Ltd.	聯屬公司	640,243	6.82	月結70天			15,307	1.08		
Delta Electronics (Americas) Ltd.	Delta Electronics (Thailand) Public Company Limited	聯屬公司	554,150	6.14	月結70天			94,475	6.71		
晶睿通訊股份有限公司	Vivotek USA, Inc.	聯屬公司	487,254	10.30	月結90天		註三	110,386	17.70		

註一：銷貨係以成本加計手續費及必要加工成本外，對台達集團關係人之收款條件為次月起算75天，對一般客戶之收信條件為月結30-120天收款。

註二：銷貨係以成本加上必要之利潤，對台達集團關係人之收款條件為次月起算75天。

註三：晶睿通訊股份有限公司對Vivotek USA, Inc.之銷貨價格與交易條件係依其銷售地區之經濟環境及市場競爭情況決定，與銷售予非關係人之價格及交易條件無法比較。

台達電子工業股份有限公司
應收關係人款項達新台幣一億元或實收資本額百分之二十以上
民國109年12月31日

附表七

單位：新台幣千元
(除特別註明者外)

帳列應收款項之公司	交易對象名稱	關係	應收關係人款項 餘額(註1)	週轉率	逾期應收關係人款項		應收關係人款項 期後收回金額 (註2)	提列備抵呆帳金額
					金額	處理方式		
台達電子(東莞)有限公司	台達電子企業管理(上海)有限公司	聯屬公司	\$ 576,341	2.72	\$ -	-	\$ -	
台達電子(東莞)有限公司	Delta Electronics Int' l (Singapore) Pte. Ltd.	聯屬公司	5,822,120	2.46	-	-	-	
台達電子電源(東莞)有限公司	台達電子(東莞)有限公司	聯屬公司	119,733	2.40	-	-	9,839	
台達電子電源(東莞)有限公司	台達電子企業管理(上海)有限公司	聯屬公司	214,457	3.74	-	-	118,241	
台達電子電源(東莞)有限公司	Delta Electronics Int' l (Singapore) Pte. Ltd.	聯屬公司	496,424	8.78	-	-	324,884	
中達電子(江蘇)有限公司	台達電子企業管理(上海)有限公司	聯屬公司	1,400,555	3.95	-	-	468,200	
中達電子(江蘇)有限公司	中達電子(蕪湖)有限公司	聯屬公司	124,408	3.78	-	-	17	
中達電子(江蘇)有限公司	Delta Electronics Int' l (Singapore) Pte. Ltd.	聯屬公司	3,803,462	9.93	8,028	-	505,710	
中達電子零組件(吳江)有限公司	台達電子企業管理(上海)有限公司	聯屬公司	4,691,510	3.42	-	-	1,314,565	
中達電子零組件(吳江)有限公司	Delta Electronics Int' l (Singapore) Pte. Ltd.	聯屬公司	1,542,068	9.69	-	-	-	
中達視訊(吳江)有限公司	台達電子企業管理(上海)有限公司	聯屬公司	685,598	2.10	-	-	164,330	
中達視訊(吳江)有限公司	Delta Electronics Int' l (Singapore) Pte. Ltd.	聯屬公司	118,244	10.08	-	-	118,244	
台達電子企業管理(上海)有限公司	中達電子(江蘇)有限公司	聯屬公司	134,066	3.29	-	-	46,198	
台達電子企業管理(上海)有限公司	中達電通股份有限公司	聯屬公司	5,120,100	3.43	2,663	-	1,407,286	
台達電子企業管理(上海)有限公司	台達電子(平潭)有限公司	聯屬公司	715,950	3.23	-	-	196,225	
台達電子企業管理(上海)有限公司	Delta Electronics Int' l (Singapore) Pte. Ltd.	聯屬公司	298,004	3.15	-	-	298,004	
達創科技(東莞)有限公司	Delta Electronics Int' l (Singapore) Pte. Ltd.	聯屬公司	1,399,729	4.94	-	-	972,382	
中達電子(蕪湖)有限公司	Delta Electronics Int' l (Singapore) Pte. Ltd.	聯屬公司	933,741	5.31	-	-	-	
台達電子(郴州)有限公司	台達電子企業管理(上海)有限公司	聯屬公司	196,733	3.79	-	-	132,965	
台達電子(郴州)有限公司	Delta Electronics Int' l (Singapore) Pte. Ltd.	聯屬公司	695,534	5.27	-	-	466,377	
郴州台達科技股份有限公司	台達電子(東莞)有限公司	聯屬公司	329,082	3.44	-	-	188,359	
郴州台達科技股份有限公司	Delta Electronics Int' l (Singapore) Pte. Ltd.	聯屬公司	142,362	4.05	-	-	92,714	
乾坤科技股份有限公司	Delta Electronics Int' l (Singapore) Pte. Ltd.	聯屬公司	165,628	-	-	-	165,628	
乾坤科技股份有限公司	台達電子工業股份有限公司	最終母公司	557,170	3.74	-	-	182,500	
吳江華豐電子科技有限公司	Delta Electronics Int' l (Singapore) Pte. Ltd.	聯屬公司	2,456,871	4.95	-	-	1,457,456	

帳列應收款項之公司	交易對象名稱	關係	應收關係人款項餘額(註1)	週轉率	逾期應收關係人款項		應收關係人款項期後收回金額(註2)	提列備抵呆帳金額
					金額	處理方式		
Delta Electronics (Japan), Inc.	Delta Electronics Int' 1 (Singapore) Pte. Ltd.	聯屬公司	\$ 167,141	6.41	\$ -	-	\$ 84,982	
Delta Electronics (Netherlands) B. V.	Delta Greentech Electronics Industry LLC	聯屬公司	313,941	1.74	148,952	-	65,782	
ELTEK AS	Eltek Deutschland GmbH	聯屬公司	179,497	5.66	-	-	79,429	
ELTEK AS	ELTEK POWER FRANCE SAS	聯屬公司	141,395	3.42	-	-	51,816	
ELTEK AS	Eltek s. r. o.	聯屬公司	139,520	5.23	-	-	65,117	
Delta Electronics Int' 1 (Singapore) Pte. Ltd.	ELTEK AUSTRALIA PTY LIMITED	聯屬公司	114,251	3.65	-	-	42,556	
Delta Electronics Int' 1 (Singapore) Pte. Ltd.	Delta Electronics (Switzerland) AG	聯屬公司	614,114	3.01	-	-	365,046	
Delta Electronics Int' 1 (Singapore) Pte. Ltd.	台達電子(東莞)有限公司	聯屬公司	3,616,912	4.52	1,174,047	-	2,567,425	
Delta Electronics Int' 1 (Singapore) Pte. Ltd.	台達電子電源(東莞)有限公司	聯屬公司	101,461	8.69	33,362	-	-	
Delta Electronics Int' 1 (Singapore) Pte. Ltd.	中達電子(江蘇)有限公司	聯屬公司	799,825	14.01	-	-	799,825	
Delta Electronics Int' 1 (Singapore) Pte. Ltd.	中達電子零組件(吳江)有限公司	聯屬公司	758,912	12.08	-	-	570,047	
Delta Electronics Int' 1 (Singapore) Pte. Ltd.	中達視訊(吳江)有限公司	聯屬公司	177,155	7.35	-	-	151,243	
Delta Electronics Int' 1 (Singapore) Pte. Ltd.	達創科技(東莞)有限公司	聯屬公司	612,348	6.98	-	-	612,348	
Delta Electronics Int' 1 (Singapore) Pte. Ltd.	中達電子(蕪湖)有限公司	聯屬公司	602,729	6.48	-	-	207,522	
Delta Electronics Int' 1 (Singapore) Pte. Ltd.	台達電子(柳州)有限公司	聯屬公司	703,390	4.02	431,858	-	323,091	
Delta Electronics Int' 1 (Singapore) Pte. Ltd.	乾坤科技股份有限公司	聯屬公司	314,207	4.47	-	-	105,722	
Delta Electronics Int' 1 (Singapore) Pte. Ltd.	吳江華豐電子科技有限公司	聯屬公司	113,288	4.49	-	-	41,487	
Delta Electronics Int' 1 (Singapore) Pte. Ltd.	Delta Electronics India Pvt. Ltd.	聯屬公司	475,089	3.51	6,430	-	120,717	
Delta Electronics Int' 1 (Singapore) Pte. Ltd.	Delta Electronics (Japan), Inc.	聯屬公司	715,997	4.03	-	-	255,166	
Delta Electronics Int' 1 (Singapore) Pte. Ltd.	Delta Electronics (Netherlands) B. V.	聯屬公司	319,103	4.79	-	-	187,926	
Delta Electronics Int' 1 (Singapore) Pte. Ltd.	ELTEK AS	聯屬公司	501,760	3.86	6	-	385,052	
Delta Electronics Int' 1 (Singapore) Pte. Ltd.	Delta Electronics (Thailand) Public Company Limited	聯屬公司	402,154	3.98	5,711	-	241,397	
Delta Electronics Int' 1 (Singapore) Pte. Ltd.	台達電子工業股份有限公司	最終母公司	8,098,493	2.31	-	-	2,249,032	
Delta Electronics Int' 1 (Singapore) Pte. Ltd.	DEI Logistics (USA) Corp.	聯屬公司	5,539,825	2.79	4,448	-	1,623,382	
Delta Electronics Int' 1 (Singapore) Pte. Ltd.	Delta Electronics (Americas) Ltd.	聯屬公司	506,833	3.66	2,890	-	140,603	
Delta Electronics Int' 1 (Singapore) Pte. Ltd.	DELTA ELECTRONICS (USA) INC.	聯屬公司	881,390	6.30	-	-	453,151	
Delta Electronics (Slovakia) s. r. o.	Delta Electronics (Netherlands) B. V.	聯屬公司	120,321	3.21	-	-	25,880	
Delta Electronics (Slovakia) s. r. o.	Delta Electronics Int' 1 (Singapore) Pte. Ltd.	聯屬公司	442,628	3.84	-	-	165,832	
Delta Electronics (Slovakia) s. r. o.	Delta Electronics (Thailand) Public Company Limited	聯屬公司	397,799	3.14	-	-	185,737	
Eltek s. r. o.	ELTEK AS	聯屬公司	140,279	14.93	4	-	140,279	

帳列應收款項之公司	交易對象名稱	關係	應收關係人款項餘額(註1)	週轉率	逾期應收關係人款項		應收關係人款項 期後收回金額 (註2)	提列備抵呆帳金額
					金額	處理方式		
Delta Electronics (Thailand) Public Company Limited	Delta Electronics Int' 1 (Singapore) Pte. Ltd.	聯屬公司	\$ 257,911	4.80	\$ 7,250		\$ 46,098	
Delta Electronics (Thailand) Public Company Limited	DET Logistics (USA) Corporation	聯屬公司	5,907,625	3.49	95,508		1,433,699	
Delta Electronics (Thailand) Public Company Limited	Delta Electronics (Americas) Ltd.	聯屬公司	318,874	9.61	1,698		102,389	
台達電子工業股份有限公司	中達電子零組件(吳江)有限公司	子公司	1,203,989	2.04	-		1,081,886	
台達電子工業股份有限公司	吳江華豐電子科技有限公司	子公司	173,142	5.62	4,234		7,148	
台達電子工業股份有限公司	Delta Electronics Int' 1 (Singapore) Pte. Ltd.	子公司	3,420,912	7.64	18,626		2,932,645	
台達電子工業股份有限公司	Delta Electronics (Thailand) Public Company Limited	子公司	337,413	6.19	30,291		163,826	
台達電子工業股份有限公司	DEI Logistics (USA) Corp.	子公司	2,305,455	3.34	2,638		871,925	
台達電子工業股份有限公司	Delta Electronics (Americas) Ltd.	子公司	321,230	4.59	-		110,339	
台達電子工業股份有限公司	DELTA ELECTRONICS (USA) INC.	子公司	104,811	5.86	-		64,884	
Delta Networks Holding Limited	Delta Electronics Int' 1 (Singapore) Pte. Ltd.	聯屬公司	815,796	-	-		-	
DET International Holding Limited	Delta Electronics India Pvt. Ltd.	聯屬公司	1,404,750	-	-		-	
台達電子(東莞)有限公司	台達電子電源(東莞)有限公司	聯屬公司	128,017	-	-		-	
Delta International Holding Limited	Drake Investment (HK) Limited	聯屬公司	703,631	-	-		-	
Delta International Holding Limited	Delta Electronics (H.K.) Ltd.	聯屬公司	12,385,356	-	-		-	
Delta International Holding Limited	Delta Electronics (Netherlands) B.V.	聯屬公司	18,209,566	-	-		-	
Delta International Holding Limited	Delta Electronics Int' 1 (Singapore) Pte. Ltd.	聯屬公司	2,251,621	-	-		-	
中達電子(蕪湖)有限公司	中達電子(江蘇)有限公司	聯屬公司	1,545,731	-	-		-	
ELTEK AS	Delta Electronics (Sweden) AB	聯屬公司	102,300	-	-		-	
ELTEK AS	Delta Electronics (Poland) Sp. z o.o.	聯屬公司	111,977	-	-		-	
Fairview Assets Ltd.	Delta Controls Inc.	聯屬公司	1,686,426	-	-		-	
Fairview Assets Ltd.	Delta Electronics Int' 1 (Singapore) Pte. Ltd.	聯屬公司	17,206,927	-	-		-	
Delta Greentech (Netherlands) B.V.	Eltek s.r.o.	聯屬公司	206,520	-	-		-	
晶睿通訊股份有限公司	睿敏科技股份有限公司	聯屬公司	240,880	-	-		18	
晶睿通訊股份有限公司	Vivotek USA	聯屬公司	110,396	3.78	-		35,877	
Delta Energy Systems (Germany) GmbH	Delta Energy Systems Property (Germany) GmbH	聯屬公司	426,808	-	-		-	

註1：包含金額大於\$100,000之其他應收款。

註2：係期後截止至民國110年2月24日止收回之款項。

台達電子工業股份有限公司
 母公司與子公司及各子公司間之業務關係及重要交易往來情形及金額
 民國109年1月1日至12月31日

附表八

單位：新台幣千元
 (除特別註明者外)

編號 (註1)	交易人名稱	交易往來對象	與交易人之關係 (註2)	交易往來情形			佔合併總營收或 總資產之比率 (註3)
				科目	金額 (註8)	交易條件	
0	台達電子工業股份有限公司	Delta Electronics Int' 1 (Singapore) Pte. Ltd.	子公司	營業收入	\$ 17,731,227	(註4)	6.27
0	台達電子工業股份有限公司	DEI Logistics (USA) Corp.	子公司	營業收入	7,861,839	(註5)	2.78
1	台達電子(東莞)有限公司	Delta Electronics Int' 1 (Singapore) Pte. Ltd.	聯屬公司	營業收入	9,103,476	(註4)	3.22
2	台達電子電源(東莞)有限公司	Delta Electronics Int' 1 (Singapore) Pte. Ltd.	聯屬公司	營業收入	13,963,898	(註4)	4.94
3	中達電子(江蘇)有限公司	台達電子企業管理(上海)有限公司	聯屬公司	營業收入	6,173,905	(註4)	2.18
3	中達電子(江蘇)有限公司	Delta Electronics Int' 1 (Singapore) Pte. Ltd.	聯屬公司	營業收入	34,705,857	(註4)	12.28
4	中達電子零組件(吳江)有限公司	台達電子企業管理(上海)有限公司	聯屬公司	營業收入	13,230,254	(註4)	4.68
4	中達電子零組件(吳江)有限公司	Delta Electronics Int' 1 (Singapore) Pte. Ltd.	聯屬公司	營業收入	16,027,965	(註4)	5.67
5	台達電子企業管理(上海)有限公司	中達電通股份有限公司	聯屬公司	營業收入	15,686,998	(註4)	5.55
6	達創科技(東莞)有限公司	Delta Electronics Int' 1 (Singapore) Pte. Ltd.	聯屬公司	營業收入	8,566,730	(註4)	3.03
7	中達電子(蕪湖)有限公司	Delta Electronics Int' 1 (Singapore) Pte. Ltd.	聯屬公司	營業收入	7,557,493	(註4)	2.67
8	台達電子(郴州)有限公司	Delta Electronics Int' 1 (Singapore) Pte. Ltd.	聯屬公司	營業收入	3,859,309	(註4)	1.37
9	吳江華豐電子科技有限公司	Delta Electronics Int' 1 (Singapore) Pte. Ltd.	聯屬公司	營業收入	13,866,215	(註7)	4.91
10	Delta Electronics Int' 1 (Singapore) Pte. Ltd.	台達電子(東莞)有限公司	聯屬公司	營業收入	10,450,044	(註4)	3.70
10	Delta Electronics Int' 1 (Singapore) Pte. Ltd.	台達電子電源(東莞)有限公司	聯屬公司	營業收入	8,389,532	(註4)	2.97
10	Delta Electronics Int' 1 (Singapore) Pte. Ltd.	中達電子(江蘇)有限公司	聯屬公司	營業收入	15,716,023	(註4)	5.56
10	Delta Electronics Int' 1 (Singapore) Pte. Ltd.	中達電子零組件(吳江)有限公司	聯屬公司	營業收入	12,112,598	(註4)	4.29
10	Delta Electronics Int' 1 (Singapore) Pte. Ltd.	達創科技(東莞)有限公司	聯屬公司	營業收入	6,715,882	(註4)	2.38
10	Delta Electronics Int' 1 (Singapore) Pte. Ltd.	中達電子(蕪湖)有限公司	聯屬公司	營業收入	5,821,368	(註4)	2.06
10	Delta Electronics Int' 1 (Singapore) Pte. Ltd.	台達電子工業股份有限公司	最終母公司	營業收入	17,800,978	(註4)	6.30
10	Delta Electronics Int' 1 (Singapore) Pte. Ltd.	DEI Logistics (USA) Corp.	聯屬公司	營業收入	16,636,608	(註5)	5.89
10	Delta Electronics Int' 1 (Singapore) Pte. Ltd.	DELTA ELECTRONICS (USA) INC.	聯屬公司	營業收入	4,152,245	(註4)	1.47

編號 (註1)	交易人名稱	交易往來對象	與交易人之關係 (註2)	交易往來情形			
				科目	金額 (註8)	交易條件	
11	Delta Electronics (Thailand) Public Company Limited	DET Logistics (USA) Corporation	聯屬公司	營業收入	\$ 18,576,277	(註5)	佔合併總營收或 總資產之比率 (註3)
0	台達電子工業股份有限公司	Delta Electronics Int' 1 (Singapore) Pte. Ltd.	子公司	應收款項	3,420,912	(註4)	1.02
1	台達電子(東莞)有限公司	Delta Electronics Int' 1 (Singapore) Pte. Ltd.	聯屬公司	應收帳款	5,822,120	(註4)	1.73
3	中達電子(江蘇)有限公司	Delta Electronics Int' 1 (Singapore) Pte. Ltd.	聯屬公司	應收帳款	3,803,462	(註4)	1.13
4	中達電子零組件(吳江)有限公司	台達電子企業管理(上海)有限公司	聯屬公司	應收帳款	4,691,510	(註4)	1.39
5	台達電子企業管理(上海)有限公司	中達電子股份有限公司	聯屬公司	應收帳款	5,120,100	(註4)	1.52
10	Delta Electronics Int' 1 (Singapore) Pte. Ltd.	台達電子(東莞)有限公司	聯屬公司	應收帳款	3,616,912	(註4)	1.08
10	Delta Electronics Int' 1 (Singapore) Pte. Ltd.	台達電子工業股份有限公司	最終母公司	應收帳款	8,098,493	(註4)	2.41
10	Delta Electronics Int' 1 (Singapore) Pte. Ltd.	DEI Logistics (USA) Corp.	聯屬公司	應收帳款	5,539,825	(註5)	1.65
11	Delta Electronics (Thailand) Public Company Limited	DET Logistics (USA) Corporation	聯屬公司	應收帳款	5,907,625	(註5)	1.76
12	Delta International Holding Limited	Delta Electronics (H.K.) Ltd.	聯屬公司	其他應收款-關係人	12,385,356	(註6)	3.68
13	Delta International Holding Limited	Delta Electronics (Netherlands) B.V.	聯屬公司	其他應收款-關係人	18,209,566	(註6)	5.41
14	Fairview Assets Ltd.	Delta Electronics Int' 1 (Singapore) Pte. Ltd.	聯屬公司	其他應收款-關係人	17,206,927	(註6)	5.11

註1：母公司及子公司相互間之業務往來資訊應分別於編號欄註明，編號之填寫方法如下：

(1). 母公司填0。

(2). 子公司依公司別由阿拉伯數字1開始依序編號。

註2：與交易人之關係有以下三種，標示種類即可(若係母子公司間或各子公司間之同一筆交易，則無須重複揭露。如：母公司對子公司之交易，若母公司已揭露，則子公司部分無須重複揭露；子公司對子公司之交易，若其一子公司已揭露，則另一子公司無須重複揭露)：

(1). 母公司對子公司。

(2). 子公司對母公司。

(3). 子公司對子公司。

註3：交易往來金額佔合併總營收或總資產比率之計算，若屬資產負債項目者，以期末餘額佔合併總資產之方式計算；若屬損益項目者，以年度累積金額佔合併總營收之方式計算。

註4：無同類型交易可茲比較，係按約定交易價格及條件辦理，授信期間皆為月結70天。

註5：係按約定交易價格及條件辦理，授信期間為貨到起算月結90天。

註6：資金貸與。

註7：銷貨係以成本加上必要之利潤，對台達集團關係人之收款條件為次月起算75天。

註8：上開揭露標準金額，若屬資產負債科目者，係以合併總資產1%為揭露標準；若屬損益科目者，係以合併總營收1%為揭露標準。

台達電子工業股份有限公司
被投資公司名稱、所在地區等相關資訊 (不包含大陸被投資公司)
民國109年1月1日至12月31日

單位：新台幣千元
(除特別註明者外)

投資公司名稱	被投資公司名稱	所在地區	主要營業項目	原始投資金額		股數	期末持有 比率	帳面金額		被投資公司 本期提益	本期認列之 投資提益	備註
				本期末	去年年底			帳面金額	帳面金額			
台達電子工業股份有限公司	Delta International Holding Limited	馬爾地	投資事業	\$8,922,118	\$8,922,118	67,680,000	100.00	\$68,300,397	\$ 1,076,096	\$ 693,897	(註6)	
台達電子工業股份有限公司	Delta Networks Holding Limited	開曼群島	投資事業	29,582	29,582	83,800,000	100.00	3,112,095	139,892	164,705	(註6)	
台達電子工業股份有限公司	Delta Electronics (Netherlands) B.V.	荷蘭	經營電源、視訊、零組件、機電等產品及材料之買賣	4,529,355	4,529,355	128,492,272	100.00	17,298,092	5,699,592	5,721,993	(註6)	
台達電子工業股份有限公司	Delta Electronics (Thailand) Public Company Limited	泰國	電源供應器、其他電子設備及零組件之製造及出口	4,780,487	4,780,487	69,128,140	5.54	4,570,430	6,621,016	224,882	(註6及註13)	
台達電子工業股份有限公司	乾坤科技股份有限公司	台灣	薄膜光電元件等之研究、開發、生產、製造與銷售	12,067,931	12,067,931	2,341,204,333	100.00	32,669,114	921,449	938,087	(註6)	
台達電子工業股份有限公司	達爾瓦科技股份有限公司	台灣	醫療器材製造、批發與銷售	900,000	900,000	21,761,836	100.00	221,734	19,910	19,734	(註6)	
台達電子工業股份有限公司	台達資本股份有限公司	台灣	投資事業	3,253,241	3,253,241	350,000,000	100.00	3,472,020	(86,241)	(86,241)	(註6)	
台達電子工業股份有限公司	Delta Electronics Int' l (Singapore) Pte. Ltd.	新加坡	經營及銷售電子產品	34,498	34,498	45,234,240	100.00	36,275,120	14,084,007	14,451,088	(註6)	
台達電子工業股份有限公司	達華光學(香港)股份有限公司	香港	投資事業	-	162,376	-	39.62	-	134	54	(註14)	
台達電子工業股份有限公司	鼎茂光電股份有限公司	台灣	租賃服務等	2,113,978	2,113,978	211,400,909	99.97	1,675,498	(94,426)	(94,398)	(註6)	
台達電子工業股份有限公司	Delta America Ltd.	美國	投資事業	103,065	103,065	2,100,000	10.26	325,803	283,419	66,256	(註6及註9)	
台達電子工業股份有限公司	明冠電通科技股份有限公司	台灣	電腦及週邊設備、資訊系統軟體及硬體之設計及銷售業務	-	341,695	-	-	-	26,958	17,448	(註6及註22)	
台達電子工業股份有限公司	鼎睿通訊股份有限公司	台灣	影音壓縮軟體及編碼、網路影音伺服器、網路攝影機及相關零組件之製造及銷售	4,217,016	4,039,937	45,782,058	52.65	3,903,371	250,823	27,349	(註6)	
Delta International Holding Limited	Delta Electronics (Thailand) Public Company Limited	泰國	電源供應器、其他電子設備及零組件之製造及出口	12,102,686	12,102,686	191,984,450	15.39	12,292,118	6,621,016	787,634	(註13)	
Delta International Holding Limited	DEL Logistics (USA) Corp.	美國	提供海外發貨倉儲作業服務	28,095	28,095	1,000,000	100.00	217,082	2,662	2,662	(註1)	
Delta International Holding Limited	Delta Electronics (Japan), Inc.	日本	經營電源、視訊、零組件、機電等產品及材料之買賣	80,322	80,322	5,600	100.00	675,802	99,320	99,319	(註1)	
Delta International Holding Limited	Digital Projection International Ltd.	英國	投資事業	396,883	345,785	46,949,667	100.00	307,282	(144,747)	(155,630)	(註1)	
Delta International Holding Limited	Vivitek Corporation	美國	經營投影機等產品及材料之買賣	42,143	42,143	9,000,000	100.00	111,508	4,968	4,968	(註1)	
Delta International Holding Limited	達華光學(香港)股份有限公司	香港	投資事業	-	224,760	-	60.38	-	134	81	(註1及註14)	
Delta International Holding Limited	Delta Electronics (Switzerland) AG	瑞士	投資事業、經營電子產品之研發及買賣	571,576	215,331	10,000	100.00	783,241	275,357	(7,393)	(註1)	
Delta International Holding Limited	DELTA ELECTRONICS HOLDING (USA) INC.	美國	投資事業	1,918,605	1,918,605	1,060,624	100.00	2,017,268	237,279	235,036	(註1)	
Delta International Holding Limited	Eitek AS	挪威	經營電源供應器等之研發及銷售業務	13,957,920	13,967,920	83,531,101	100.00	12,056,903	864,335	10,538	(註1)	
Delta International Holding Limited	Delta Controls Inc.	加拿大	提供捷字管理與控制解決方案	2,107,125	2,107,125	75,000,000	100.00	2,536,140	44,481	44,481	(註1)	
Delta International Holding Limited	Delta Electronics Europe Ltd.	英國	維修中心及提供支援服務	102,828	102,828	500,000	100.00	58,177	2,329	2,329	(註1)	
Delta Electronics (H.K.) Ltd.	Delta Electronics International Mexico S. A. DE C. V.	墨西哥	工業自動化產品及通訊設備用電源管理系統之銷售	169,975	169,975	2,314,592	100.00	140,273	17,364	17,364	(註2)	

投資公司名稱	被投資公司名稱	所在地區	主要營業項目	原始投資金額		期末持有		被投資公司		本期認列之投資損益	備註
				本期末	去年年底	股數	比率	帳面金額	本期損益		
Delta Electronics (Netherlands) B.V.	Energy Dragon Global Limited	英屬維京群島	投資事業	\$ -	\$ 136,577	-	-	\$ -	\$ -	-	(註8及註20)
Delta Electronics (Netherlands) B.V.	Castle Horizon Limited	塞席爾	投資事業	-	636,980	-	-	-	-	-	(註8及註20)
Delta Electronics (Netherlands) B.V.	Delta Electronics (H.K.) Ltd.	香港	投資事業及提供作業管理服務	9,226,316	9,226,316	2,549,297,600	100.00	20,481,149	5,094,590	5,094,590	(註8)
Delta Electronics (Netherlands) B.V.	Boom Treasure Limited	香港	投資事業	2,447,661	2,447,661	1	100.00	1,909,542	201,765	80,579	(註8)
Delta Electronics (Netherlands) B.V.	Drake Investment (HK) Limited	香港	投資事業	4,835,609	4,835,609	304,504,306	100.00	4,773,625	500,155	334,259	(註8)
Delta Electronics (Netherlands) B.V.	Delta America Ltd.	美國	投資事業	1,450,586	1,450,586	18,374,182	89.74	2,327,919	283,419	253,478	(註8及註9)
Delta Electronics (Netherlands) B.V.	Optovue, Inc.	美國	醫療設備之研發、設計、製造及銷售	1,039,515	1,039,515	5,190,390	29.50	728,129	(165,827)	(64,647)	(註8)
Delta Electronics (Netherlands) B.V.	Delta Greentech Electronics Industry LLC	土耳其	經營電子產品之行銷及銷售業務	157,894	108,447	940,687	100.00	52,996	(24,164)	(1,891)	(註8)
Delta Electronics (Netherlands) B.V.	Delta Greentech (Brasil) S.A.	巴西	經營電子產品之製造及買賣	199,755	199,755	4,315,657	100.00	174,844	48,844	48,844	(註8)
Delta Electronics (Netherlands) B.V.	DELTA ELECTRONICS BRASIL LTDA.	巴西	經營電子產品之製造及買賣	570,851	311,401	87,000,000	100.00	446,667	(3,023)	(3,023)	(註8)
Delta Electronics (Netherlands) B.V.	Amerlux, LLC	美國	專用照明系統及設施之設計及生產	2,745,415	2,769,977	-	100.00	2,746,948	25,666	(57,154)	(註8)
Delta Electronics (Netherlands) B.V.	Delta Greentech SGP Pte. Ltd.	新加坡	投資事業	784,712	784,712	12,175,470	100.00	630,119	65,058	28,389	(註8)
Delta Electronics (Netherlands) B.V.	Trihedral Engineering Limited	加拿大	軟體和相關工程服務	993,282	-	51,495	100.00	996,237	(2,223)	(8,395)	(註8及註23)
Delta America Ltd.	Delta Electronics (Americas) Ltd.	美國	經營電子零組件之銷售業務	212,238	212,238	250,000	100.00	1,280,689	187,577	187,577	(註16)
Delta America Ltd.	Delta Solar Solutions LLC	美國	投資事業	63,776	63,776	-	100.00	43,887	(12,133)	(12,133)	(註16)
Delta Electronics Int' 1 (Singapore) Pte. Ltd.	Delta Electronics (Thailand) Public Company Limited	泰國	電源供應器、其他電子設備及零組件之製造及出口	33,614,314	33,614,314	534,479,306	42.85	35,416,137	6,621,016	2,192,991	(註13)
Delta Electronics Int' 1 (Singapore) Pte. Ltd.	ELTEK POWER INCORPORATED	菲律賓	經營電源供應器等之銷售業務	21,164	21,164	11,400,000	100.00	14,664	(9,380)	(9,380)	(註7)
Delta Electronics Int' 1 (Singapore) Pte. Ltd.	ELTEK POWER CO., LTD.	泰國	經營電源供應器等之銷售業務	-	-	40,000	100.00	244,291	6,642	6,642	(註7)
Delta Electronics Int' 1 (Singapore) Pte. Ltd.	ELTEK POWER (CAMBODIA) LTD.	柬埔寨	經營電源供應器等之銷售業務	-	-	1,000	100.00	(17,600)	1,673	1,673	(註7)
Delta Electronics Int' 1 (Singapore) Pte. Ltd.	ELTEK POWER (MALAYSIA) SDN. BHD.	馬來西亞	經營電源供應器等之銷售業務	58,026	58,026	300,000	100.00	(57,785)	2,615	2,615	(註7)
Delta Electronics Int' 1 (Singapore) Pte. Ltd.	Loy Tec Electronics GmbH	奧地利	提供樓宇管理與控制解決方案	2,280,174	2,280,174	-	100.00	1,541,250	78,044	22,815	(註7)
Loy Tec Electronics GmbH	LOYTEC Americas, Inc.	美國	提供樓宇管理與控制解決方案	-	280	-	-	-	118	118	(註17及註21)
Delta Networks Holding Limited	Delta Networks, Inc.	開曼群島	投資事業	4,996,948	4,996,948	1,196,886,000	100.00	1,946,405	129,431	128,914	(註3)
Delta Networks, Inc.	Delta Networks (HK) Limited	香港	投資事業	983,325	983,325	35,000,000	100.00	1,923,419	129,424	129,424	(註4)
Digital Projection International Ltd.	Digital Projection Holdings Ltd.	英國	投資事業	163,085	-	40,526,221	100.00	(144,974)	(144,747)	(144,747)	(註19)
乾坤科技股份有限公司	Fairview Assets Ltd.	開曼群島	投資事業	1,116,521	1,116,521	32,740,062	100.00	28,848,529	594,135	594,135	(註5)
乾坤科技股份有限公司	力林科技股份有限公司	台灣	電源管理IC設計	347,387	179,161	24,134,934	100.00	268,711	10,983	(3,146)	(註5)
Delta Electronics (Thailand) Public Company Limited	DET International Holding Limited	開曼群島	投資事業	8,878,938	8,878,938	284,357,330	100.00	7,007,099	275,054	(81,767)	(註18)

投資公司名稱	被投資公司名稱	所在地區	主要營業項目	原始投資金額		期末持有			被投資公司 本期損益	本期認列之 投資損益	備註
				本期末	去年年底	股數	比率	帳面金額			
Delta Electronics (Thailand) Public Company Limited	Delta Green Industrial (Thailand) Co., Ltd.	泰國	不斷電式電源供應器、太陽能逆變器、電動車充電器、資料中心之整合、銷售、貿易、安裝及服務	\$ 193,558	\$ 193,558	20,600,000	100.00	\$ 97,517	(\$ 6,544)	(註18)	
Delta Electronics (Thailand) Public Company Limited	Delta Energy Systems (Singapore) PTE. LTD.	新加坡	投資事業、貿易、管理及諮詢業務	5,237,217	5,237,217	146,586,590	100.00	9,187,535	171,923	174,286 (註18)	
Delta Electronics (Thailand) Public Company Limited	DELTA ELECTRONICS (VIETNAM) COMPANY LIMITED	越南	電子產品買賣	2,848	-	-	100.00	2,848	-	(註18及註23)	
晶睿通訊股份有限公司	睿敏科技股份有限公司	台灣	多媒體積體電路之設計及銷售	305,651	305,651	14,170,694	50.53	(40,447)	(91,332)	(41,855) (註11)	
晶睿通訊股份有限公司	Vivotek Holdings, Inc.	美國	控股公司	31,555	31,555	1,050	100.00	235,071	36,088	36,088 (註11)	
晶睿通訊股份有限公司	睿盈投資股份有限公司	台灣	创投公司	173,696	173,696	17,369,635	100.00	109,463	19,402	18,590 (註11)	
晶睿通訊股份有限公司	Vivotek Netherlands B.V.	荷蘭	銷售服務	11,418	11,418	3,000	100.00	11,536	1,063	1,063 (註11)	
晶睿通訊股份有限公司	歐特股份有限公司	台灣	網路攝影機及相關零件之銷售	44,294	44,294	6,000,000	100.00	45,926	38,698	38,698 (註11)	
晶睿通訊股份有限公司	Vivotek (Japan) Inc.	日本	銷售服務	17,939	17,939	6,600	100.00	25,493	961	961 (註11)	
Vivotek Holdings, Inc.	Vivotek USA, Inc.	美國	網路攝影機及相關零件之銷售	28,480	28,480	10,000,000	100.00	304,252	36,140	36,140 (註10)	
睿盈投資股份有限公司	行品股份有限公司	台灣	電子器材及設備之批發	755	6,211	50,070	1.66	-	(4,747)	- (註15)	
睿盈投資股份有限公司	Wellstates Investment, LLC	美國	投資及租賃商業不動產相關業務	34,859	34,859	-	100.00	47,986	2,564	2,564 (註12)	
睿盈投資股份有限公司	高譽科技股份有限公司	台灣	網路攝影機及相關零件之銷售	34,045	34,045	3,372,500	56.21	47,820	20,870	11,731 (註12)	
睿盈投資股份有限公司	Vivotek Middle East FZCO 公同	阿拉伯聯合大公國	網路攝影機及相關零件之銷售	11,242	11,242	1,322	89.99	(9,455)	1,630	1,467 (註12)	
睿盈投資股份有限公司	新思代科技股份有限公司	台灣	照明設備之銷售	10,200	10,200	1,020,000	51.00	2,731	100	51 (註12)	
睿盈投資股份有限公司	睿敏科技股份有限公司	台灣	多媒體積體電路之設計及銷售	31,123	31,123	1,089,299	3.88	(1,660)	(91,332)	(3,547) (註12)	

註1：為本公司之孫公司或子公司採權益法評價之被投資公司，係透過Delta International Holding Limited認列投資損益。

註2：為本公司之曾孫公司，係透過Delta Electronics (H.K.) Ltd.認列投資損益。

註3：為本公司之孫公司，係透過Delta Networks Holding Limited認列投資損益。

註4：為本公司之曾孫公司，係透過Delta Networks, Inc.認列投資損益。

註5：為本公司之孫公司，係透過乾坤科技股份有限公司認列投資損益。

註6：本期認列之投資損益含退還及備湊交易已，未實現損益之認列及銷除。

註7：為本公司之孫公司，係透過Delta Electronics Int'l (Singapore) Pte. Ltd.認列之投資損益。

註8：為本公司之孫公司，係透過Delta Electronics (Netherlands) B.V.認列投資損益。

註9：本公司透過Delta Electronics (Netherlands) B.V.持股 89.74%股權，併同本公司持股 10.26%之股權，綜合持股比例為100%。

註10：為本公司之曾孫公司，係透過Vivotek Holdings, Inc.認列投資損益。

註11：為本公司之曾孫公司，係透過晶睿通訊股份有限公司認列投資損益。

註12：為本公司之曾孫公司，係透過睿盈投資股份有限公司認列投資損益。

註13：本公司透過Delta International Holding Limited及Delta Electronics Int'l (Singapore) Pte. Ltd.分別持股 5.39%及42.85%股權，併同本公司持股 5.54%之股權，綜合持股比例為63.78%。

註14：本公司透過Delta International Holding Limited持股 60.38%股權，併同本公司持股 39.62%之股權，綜合持股比例為100%；於民國109年度進行清算程序尚未完成。

註15：為本公司之關聯企業，係因本公司之孫公司睿盈投資股份有限公司持有一席董事，具有重大影響力，認列投資損益。

註16：為本公司之曾孫公司，係透過Delta America Ltd.認列投資損益。

註17：為本公司之曾孫公司，係透過Loy Tec Electronics GmbH認列投資損益。

註18：為本公司之曾孫公司，係透過Delta Electronics (Thailand) Public Company Limited認列投資損益。

註19：為本公司之孫公司，係透過Digital Projection International Ltd.認列投資損益。

註20：於民國109年2月完成解散清算。

註21：於民國109年9月完成解散清算。

註22：於民國109年12月併入本公司。

註23：於民國109年度新成立或併購取得之公司。

註24：於民國109年度新成立或併購取得之公司。

註25：於民國109年度新成立或併購取得之公司。

註26：於民國109年度新成立或併購取得之公司。

註27：於民國109年度新成立或併購取得之公司。

註28：於民國109年度新成立或併購取得之公司。

註29：於民國109年度新成立或併購取得之公司。

註30：於民國109年度新成立或併購取得之公司。

註31：於民國109年度新成立或併購取得之公司。

註32：於民國109年度新成立或併購取得之公司。

註33：於民國109年度新成立或併購取得之公司。

註34：於民國109年度新成立或併購取得之公司。

註35：於民國109年度新成立或併購取得之公司。

註36：於民國109年度新成立或併購取得之公司。

註37：於民國109年度新成立或併購取得之公司。

註38：於民國109年度新成立或併購取得之公司。

註39：於民國109年度新成立或併購取得之公司。

註40：於民國109年度新成立或併購取得之公司。

註41：於民國109年度新成立或併購取得之公司。

註42：於民國109年度新成立或併購取得之公司。

註43：於民國109年度新成立或併購取得之公司。

註44：於民國109年度新成立或併購取得之公司。

註45：於民國109年度新成立或併購取得之公司。

註46：於民國109年度新成立或併購取得之公司。

註47：於民國109年度新成立或併購取得之公司。

註48：於民國109年度新成立或併購取得之公司。

註49：於民國109年度新成立或併購取得之公司。

台達電子工業股份有限公司
大陸投資資訊—基本資料
民國109年1月1日至12月31日

附表十

單位：新台幣千元
(除特別註明者外)

大陸被投資公司名稱	主要營業項目	實收資本額	投資方式	本月初自台灣匯出累積投資金額	本期匯出或收回投資金額		被投資公司本期損益	本公司直接或間接投資之持股比例	本期認列投資損益(註25)	期末投資帳面金額	截至本期末已匯回投資收益	備註
					匯出	收回						
大陸被投資公司名稱												
台達電子(東莞)有限公司	經營變壓器及散熱等電子產品之製造及銷售業務	\$ 2,747,972	透過第三地區投資設立公司再投資大陸公司	\$ 2,163,151	\$ -	\$ -	\$ 496,708	100.00	\$ 495,219	\$ 3,830,260	\$ 271,398	(註3及註20)
台達電子電源(東莞)有限公司	經營電源供應器等電子產品之製造及銷售業務	1,182,800	透過第三地區投資設立公司再投資大陸公司	665,487	-	-	319,000	100.00	317,794	2,396,570	377,484	(註6及註20)
台達電子企業管理(上海)有限公司	產品外觀設計之技術服務及管理諮詢及各類電子產品分銷等業務	3,412,574	透過第三地區投資設立公司再投資大陸公司	439,503	-	-	2,619,096	100.00	2,616,244	7,023,091	-	(註7及註20)
中達電子(蕪湖)有限公司	經營LED燈源及電源供應器等電子產品之製造及銷售業務	3,764,730	透過第三地區投資設立公司再投資大陸公司	480,740	-	-	258,059	100.00	255,640	4,308,181	-	(註10及註20)
台達電子(柳州)有限公司	經營變壓器及電源供應器等電子產品之製造及銷售業務	1,769,985	透過第三地區投資設立公司再投資大陸公司	120,103	-	-	113,155	100.00	113,845	1,889,352	-	(註11及註20)
中達電子(江蘇)有限公司	經營變壓器及電源供應器等電子產品之製造及銷售業務	1,123,800	透過第三地區投資設立公司再投資大陸公司	3,938,883	-	-	820,926	100.00	818,525	3,023,609	-	(註20)
中達電子琴組件(吳江)有限公司	經營新型電子元器件及變頻器等電子產品之生產及銷售業務	3,309,872	透過第三地區投資設立公司再投資大陸公司	6,452,263	-	-	797,072	100.00	798,176	6,622,874	49,567	(註7及註20)
中達視訊(吳江)有限公司	經營彩色影像投射器等之生產及銷售業務	814,755	透過第三地區投資設立公司再投資大陸公司	1,338,873	-	-	106,271	100.00	106,011	1,352,872	-	(註8及註20)
達而泰(天津)實業有限公司	經營電壓控制器等電子產品之製造及銷售業務	127,270	透過第三地區投資設立公司再投資大陸公司	929,527	-	-	(39,535)	100.00	(39,535)	42,666	-	(註12及註20)
易達電源科技(東莞)有限公司	開發、生產和銷售接入網路通訊配套智能電壓設備及系統，生產和銷售再生能源配套智能化電壓設備	207,903	透過第三地區投資設立公司再投資大陸公司	1,065,076	-	-	(16,605)	100.00	(16,605)	153,058	-	(註20)
台達電子(平潭)有限公司	電子產品、節能設備批發銷售等	129,074	透過第三地區投資設立公司再投資大陸公司	145,945	-	-	47,926	100.00	47,926	190,883	-	(註20)
台達智能科技(北京)有限公司	機電、電信及網路設備安裝	215,123	透過第三地區投資設立公司再投資大陸公司	12,850	-	-	4,981	100.00	4,981	158,761	-	(註13及註20)

大陸被投資公司名稱	主要營業項目	實收資本額	投資方式	本月初自台灣匯出累積投資金額	本期匯出或收回投資金額		本期末自台灣匯出累積投資金額	被投資公司本期損益	本公司直接或間接投資之持股比例	本期認列投資損益(註25)	期末投資帳面金額	截至本期末已匯回投資收益	備註
					匯出	收回							
大陸被投資公司名稱	主要營業項目	實收資本額	投資方式	本月初自台灣匯出累積投資金額	本期匯出或收回投資金額	本期匯出或收回投資金額	本期末自台灣匯出累積投資金額	被投資公司本期損益	本公司直接或間接投資之持股比例	本期認列投資損益(註25)	期末投資帳面金額	截至本期末已匯回投資收益	備註
台達電子(西安)有限公司	電腦及其週邊設備、軟體買賣	\$ 236,635	透過第三地區投資設立公司再投資大陸公司	\$ 237,641	\$ -	\$ -	\$ 237,641	(\$ 14,428)	100.00	(\$ 14,428)	\$ 202,788	\$ -	(註20)
吳江華豐電子科技有限公司	研發、生產新型電子元器件(片式元器件、敏感元器件、混合集成電路)、銷售自產產品、從事與生產產品同類商品的批發及進出口業務	5,675,190	透過第三地區投資設立公司再投資大陸公司	5,575,801	-	-	5,575,801	560,487	100.00	560,487	7,857,013	-	(註22)
達創科技(東莞)有限公司	其他無線電廣播接收器及寬頻接入網通信系統設備等產品製造及銷售業務	983,325	透過第三地區投資設立公司再投資大陸公司	1,256,025	-	-	1,256,025	136,639	100.00	136,614	1,775,836	618,090	(註5及註21)
福建新創通訊科技(廈門)有限公司	經營其他無線電傳輸器具、其他自動資料處理機單元、接收、轉換及傳輸或再生聲音、圖像或其他資料之機器，包括交換器及路由器等、具有特殊程式控制計算機或具有記憶能量之文字處理機業務	63,454	透過第三地區投資設立公司再投資大陸公司	19,667	-	-	19,667	2,381	30.00	714	17,100	-	(註21)
蘇州蘭達醫療設備有限公司	醫療器材製造、批發與銷售	112,380	直接投資	112,380	-	-	112,380	4,806	100.00	4,788	173,622	-	(註23)
羽冠(南京)系統集成有限公司	電腦及週邊設備、資訊系統軟體及硬體之設計及銷售業務	-	直接投資	8,429	-	8,429	-	6,274	100.00	6,274	-	51,209	(註18)
郴州台達科技有限公司	經營變壓器等電子產品之製造及銷售業務	109,712	透過轉投資大陸公司直接再投資大陸公司	-	-	-	-	41,938	100.00	3,607	192,114	-	(註15)
東莞市台達能源科技有限公司	節能技術開發、節能設備及能源管理系統開發及技術諮詢服務	-	透過轉投資大陸公司直接再投資大陸公司	-	-	-	-	15	-	15	-	-	(註15及註16)
上海中達能源科技有限公司	合同能源管理、節能技術開發、節能設備及能源管理系統開發、諮詢服務及安裝銷售等	43,025	透過轉投資大陸公司直接再投資大陸公司	-	-	-	-	303	96.32	303	33,189	-	(註15)
上海浦環中達能源科技有限公司	能源科技、環保科技領域技術開發與諮詢及節能設備設計及銷售	430	透過轉投資大陸公司直接再投資大陸公司	-	-	-	-	757	96.32	757	9,033	-	(註15)
廣州埃墨勒施照明器具有限公司	燈具、裝飾物品之批發	13,345	透過第三地區投資設立公司再投資大陸公司	164,999	4,203	-	169,202	22,521	100.00	22,521	41,009	-	(註14及註24)
中達電通股份有限公司	經營不斷電式電源供應器等電子產品之銷售業務	2,443,792	透過第三地區投資設立公司再投資大陸公司	8,591,806	-	-	8,591,806	910,290	95.91	873,068	5,879,516	-	(註4及註19)
華豐電子科技(蘇州)有限公司	研發、生產、加工及銷售新型電子元器件(片式元器件、敏感元器件、混合集成電路)、模具，加工合金銅粉半成品；貨物或技術進出口業務	28,095	透過第三地區投資設立公司再投資大陸公司	-	28,095	-	28,095	(46,109)	100.00	(46,109)	16,747	-	(註17及註20)

大陸被投資公司名稱	主要營業項目	實收資本額	投資方式	本期末自台灣匯出累積投資金額	本期匯出或收回投資金額		本期末自台灣匯出累積投資金額	被投資公司本期損益	本公司直接或間接投資之持股比例	本期認列投資損益(註25)	期末投資帳面金額	截至本期末已匯回投資收益	備註
					匯出	收回							
福建省開欣建設工程有限公司	房屋建築工程、鋼結構工程、建築裝修裝飾工程、土石方工程、市政公用工程、園林綠化工程、水利水電工程設計及施工、工程結構加固補強設計及施工	\$ 107,561	透過轉投資大陸公司直接再投資大陸公司	\$ -	\$ -	\$ -	\$ -	\$ -	40.00	\$ -	\$ 12,047	\$ -	(註15)

註1：本表之實收資本額係指繳資完成之金額，並依各被投資公司驗資報告幣別，依期末美元對人民幣之匯率6.53及人民幣對新台幣之匯率4.30245折算之。

註2：本表之本期期初自台灣匯出累積投資金額、本期期末自台灣匯出或收回投資金額及截至本期末已匯回之投資收益，係依期末美元對新台幣之匯率28.085折算之。

註3：除經投審會核准US\$76,994千元之投資額度外，另經投審會核准對「台達電子(東莞)有限公司」盈餘轉增(投資)共計US\$27,081千元不列入本公司對大陸投資額度之計算；

註4：除經投審會核准US\$305,813千元之投資額度外，另經投審會核准對「中達電子(東莞)有限公司」盈餘轉增(投資)共計US\$27,081千元不列入本公司對大陸投資額度之計算；

註5：除經投審會核准US\$44,706千元之投資額度外，另經投審會核准對「遠創科技(東莞)有限公司」盈餘轉增(投資)共計US\$80千元不列入本公司對大陸投資額度之計算；

註6：除經投審會核准US\$23,687千元之投資額度外，另經投審會核准對「台達電子(東莞)有限公司」盈餘轉增(投資)共計US\$11,312千元不列入本公司對大陸投資額度之計算；

註7：除經投審會核准US\$229,659千元之投資額度外，另經投審會核准對「中達電子(東莞)有限公司」盈餘轉增(投資)共計US\$27,303千元不列入本公司對大陸投資額度之計算；

註8：除經投審會核准US\$47,655千元之投資額度外，另經投審會核准對「中達視訊(吳江)有限公司」盈餘轉增(投資)共計US\$8,272千元不列入本公司對大陸投資額度之計算；

註9：除經投審會核准US\$15,643千元之投資額度外，另經投審會核准對「中達電子(江蘇)有限公司」盈餘轉增(投資)共計US\$110,401千元不列入本公司對大陸投資額度之計算；

註10：除經投審會核准US\$17,111千元之投資額度外，另經投審會核准對「中達電子(蘇州)有限公司」盈餘轉增(投資)共計US\$120,320千元不列入本公司對大陸投資額度之計算；

註11：除經投審會核准US\$4,275千元之投資額度外，另經投審會核准對「中達電子(天津)實業有限公司」盈餘轉增(投資)共計US\$9,220千元不列入本公司對大陸投資額度之計算；

註12：除經投審會核准US\$3,085千元之投資額度外，另經投審會核准對「達而泰(天津)實業有限公司」盈餘轉增(投資)共計US\$265千元不列入本公司對大陸投資額度之計算；

註13：除經投審會核准US\$457千元之投資額度外，另經投審會核准對「中達智能科技(北京)有限公司」盈餘轉增(投資)共計US\$7,298千元不列入本公司對大陸投資額度之計算；

註14：原經投審會核准US\$9,600千元之投資額度，因轉交讓價款已交付完成，智達智能科技(北京)有限公司經投審會核准，註銷未實行之投資金額US\$3,578千元。

註15：本公司經投審會核准之大陸地區投資事業之再轉投資公司，依投審會規定，大陸地區投資事業之再轉投資行為無常向投審會申請，故該等投資金額不列入本公司對大陸投資額度之計算。

註16：已於民國109年1月完成解散清算。

註17：係於民國109年度新成立之公司。

註18：現冠電腦科技股份有限公司轉投資大陸「羽冠(南京)系統集成有限公司」已完成註銷，除註銷之股本US\$300千元及盈餘US\$688千元已匯回外，另經投審會核准盈餘匯回US\$1,134千元。

註19：係分別透過Drake Investment (HK) Limited、DELTA GREENTECH SGP Pte. Ltd.及Boom Treasure Limited共同轉投資。

註20：係透過Delta Electronics (H.K.) Ltd.轉投資。

註21：係透過Delta Networks (HK) Limited轉投資。

註22：係透過CVNTEC HOLDING (HK) LIMITED轉投資。

註23：係透過達爾生科技股份有限公司轉投資。

註24：係透過Amerlux Lighting Hong Kong Limited轉投資。

註25：本公司本期之投資損益係按本公司蒙證會計師查核之財務報告認列。

公司名稱	本期末累計自台灣匯出赴大陸地區投資金額	經濟部投資會核准投資金額	依經濟部投資會規定赴大陸地區投資限額
台達電子工業股份有限公司 (註2及註3)	\$ 27,271,975	\$ 27,780,354	\$ -
乾坤科技股份有限公司	5,575,801	5,575,801	16,358,552
達爾生科技股份有限公司 (註4)	112,380	112,380	183,728

註1：本表之本期末累計自台灣匯出赴大陸地區投資金額及經濟部投資會核准投資金額係依期末美元對新台幣之匯率28.095折算之。

註2：本公司於101.08.03、101.08.28、98.07.17及95.01.06經投資會核准大陸地區投資事業之盈餘分別為US\$22,000仟元、US\$18,000仟元、US\$10,509仟元及US\$14,351仟元匯回(匯回日分別為100.03.11、101.06.27、101.08.14、98.06.24及94.12.29)，得扣減本公司赴大陸地區投資累計金額。

註3：依據97.8.29新修訂「在大陸地區從事投資或技術合作審查原則」規定，因本公司取得經濟部工業局核發符合營運總部營運範圍之證明文件，故無須設算投資限額。

註4：限額依規定係達爾生科技股份有限公司民國109年12月31日淨值之60%。

與大陸被投資公司直接或間接經由第三地區所發生之重大交易事項暨其價格、付款條件、未實現損益：

本公司於民國109年1至12月大陸被投資公司直接發生之重大交易事項及間接經由第三地區事業之轉投資公司 - Delta Electronics Int'l (Singapore) Pte. Ltd. (DEIL-SG)及Cyntec International Ltd. (CIL-Labuan)與大陸被投資公司所發生之進、銷貨及應收、付款項之重大交易事項，請參閱附表六及七。

台達電子工業股份有限公司

主要股東資訊

民國109年12月31日

附表十一

主要股東名稱	股份	持有股數	持股比例
香港商香達國際有限公司		267,556,280	10.30%
英屬澤西島商英達控股有限公司		218,211,168	8.40%

▶ 三、最近年度財務報告之審計委員會審查報告

審計委員會查核報告書

本公司一〇九年度營業報告書、個體財務報表、合併財務報表及盈餘分派議案等，經本審計委員會依法查核完竣，認為尚無不合，爰依證券交易法第十四條之四及公司法第二百零一十九條之規定報告如上。

此致

台達電子工業股份有限公司一一〇年股東常會

台達電子工業股份有限公司審計委員會

審計委員會召集人：陳永清

陳永清

中 華 民 國 一 一 〇 年 二 月 二 十 四 日

▶ 四、最近五年度簡明資產負債表及綜合損益表

(一) 合併簡明資產負債表-國際財務報導準則

單位：新台幣仟元

項目	年度	最近五年度財務資料 (註1)					當年度截至 110年3月31日 財務資料 (註3)
		105年	106年	107年	108年	109年	
流動資產		\$138,401,698	\$147,703,878	\$157,305,906	\$147,558,191	\$174,886,855	\$178,758,772
不動產、廠房及設備(註2)		40,558,137	44,338,628	46,428,874	63,590,981	68,441,975	71,097,325
無形資產		30,918,856	33,833,648	32,628,388	82,432,653	75,459,630	75,992,081
其他資產(註2)		25,235,979	24,662,405	25,572,256	17,455,465	17,627,755	17,952,593
資產總額		235,114,670	250,538,559	261,935,424	311,037,290	336,416,215	343,800,771
流動負債	分配前	81,263,637	89,221,147	80,628,980	85,726,160	94,023,501	96,745,017
	分配後	94,251,354	102,208,864	93,616,697	98,713,877	(註4)	(註4)
非流動負債		24,842,167	27,543,938	41,845,536	50,956,688	63,803,073	61,320,856
負債總額	分配前	106,105,804	116,765,085	122,474,516	136,682,848	157,826,574	158,065,873
	分配後	119,093,521	129,752,802	135,462,233	149,670,565	(註4)	(註4)
歸屬於母公司業主之權益		124,114,426	124,556,969	130,271,159	140,156,877	145,899,338	153,804,087
股本		25,975,433	25,975,433	25,975,433	25,975,433	25,975,433	25,975,433
資本公積		48,442,451	48,446,318	48,397,067	49,103,331	49,202,505	49,046,774
保留盈餘	分配前	51,936,736	57,223,361	63,459,691	72,700,147	83,264,608	89,894,200
	分配後	38,949,019	44,235,644	50,471,974	59,712,430	(註4)	(註4)
其他權益		(2,240,194)	(7,088,143)	(7,561,032)	(7,622,034)	(12,543,208)	(11,112,320)
庫藏股票(註5)		-	-	-	-	-	-
非控制權益		4,894,440	9,216,505	9,189,749	34,197,565	32,690,303	31,930,811
權益總額	分配前	129,008,866	133,773,474	139,460,908	174,354,442	178,589,641	185,734,898
	分配後	116,021,149	120,785,757	126,473,191	161,366,725	(註4)	(註4)

註1：105~109年度之財務資料均經會計師查核簽證。

註2：各年度均未曾辦理資產重估價。

註3：本公司截至年報刊印日110年4月28日之前一季止經會計師核閱之合併財務資料為110年3月31日之財務資料。

註4：109年度盈餘分配案尚未經股東會決議，故未列示分配後之金額。

註5：本公司無此情事。

(二) 合併簡明綜合損益表-國際財務報導準則

單位：除每股盈餘為新台幣元外，其餘項目為新台幣仟元

項目	最近五年度財務資料 (註1)					當年度截至 110年3月31日 財務資料 (註2)
	105年	106年	107年	108年	109年	
營業收入	\$214,355,571	\$223,577,514	\$237,017,809	\$268,131,397	\$282,605,493	\$72,485,283
營業毛利	59,493,731	60,768,274	63,554,387	74,496,145	87,212,378	21,607,221
營業利益	20,825,671	19,773,788	18,166,723	19,408,790	31,425,804	7,501,224
營業外收入及支出	3,964,290	4,024,492	4,634,305	9,745,619	2,849,479	1,313,023
稅前淨利	24,789,961	23,798,280	22,801,028	29,154,409	34,275,283	8,814,247
繼續營業單位本期淨利	19,259,982	18,756,952	18,648,584	23,927,756	27,384,339	7,043,295
停業單位利益(損失)(註3)	-	-	-	-	-	-
本期淨利	19,259,982	18,756,952	18,648,584	23,927,756	27,384,339	7,043,295
本期其他綜合(損)益 (稅後淨額)	(6,407,491)	(5,155,742)	602,036	(62,017)	(8,950,039)	1,621,759
本期綜合利益總額	12,852,491	13,601,210	19,250,620	23,865,739	18,434,300	8,665,054
淨利歸屬於母公司業主	18,797,799	18,380,552	18,193,093	23,117,797	25,485,231	6,580,300
淨利歸屬於非控制權益	462,183	376,400	455,491	809,959	1,899,108	462,995
綜合損益總額歸屬於 母公司業主	12,633,666	13,430,608	18,813,838	22,165,228	18,689,957	8,060,480
綜合損益總額歸屬於 非控制權益	218,825	170,602	436,782	1,700,511	(255,657)	604,574
每股盈餘	7.24	7.08	7.00	8.90	9.81	2.53

註1：105~109年度之財務資料均經會計師查核簽證。

註2：本公司截至年報刊印日110年4月28日之前一季止經會計師核閱之合併財務資料為110年3月31日之財務資料。

註3：停業單位損益係以減除所得稅後之淨額列示。

(三) 個體簡明資產負債表-國際財務報導準則

單位：新台幣仟元

項目	年度	最近五年度財務資料(註1)					當年度截至 110年3月31日 財務資料(註2)
		105年	106年	107年	108年	109年	
流動資產		\$12,037,506	\$13,822,923	\$12,787,307	\$16,545,412	\$24,105,871	不適用
不動產、廠房及設備(註3)		11,253,913	11,834,121	14,686,584	19,793,789	23,201,266	
無形資產		638,607	801,261	944,431	1,008,581	1,338,725	
其他資產(註3)		135,727,597	136,671,248	148,613,876	164,456,369	176,679,099	
資產總額		159,657,623	163,129,553	177,032,198	201,804,151	225,324,961	
流動負債	分配前	17,612,117	17,887,966	19,991,835	22,589,246	27,265,368	
	分配後	30,599,834	30,875,683	32,979,552	35,576,963	(註4)	
非流動負債		17,931,080	20,684,618	26,769,204	39,058,028	52,160,255	
負債總額	分配前	35,543,197	38,572,584	46,761,039	61,647,274	79,425,623	
	分配後	48,530,914	51,560,301	59,748,756	74,634,991	(註4)	
歸屬於母公司業主之權益		-	-	-	-	-	
股本		25,975,433	25,975,433	25,975,433	25,975,433	25,975,433	
資本公積		48,442,451	48,446,318	48,397,067	49,103,331	49,202,505	
保留盈餘	分配前	51,936,736	57,223,361	63,459,691	72,700,147	83,264,608	
	分配後	38,949,019	44,235,644	50,471,974	59,712,430	(註4)	
其他權益		(2,240,194)	(7,088,143)	(7,561,032)	(7,622,034)	(12,543,208)	
庫藏股票(註5)		-	-	-	-	-	
非控制權益		-	-	-	-	-	
權益總額	分配前	124,114,426	124,556,969	130,271,159	140,156,877	145,899,338	
	分配後	111,126,709	111,569,252	117,283,442	127,169,160	(註4)	

註1：105~109年度之財務資料均經會計師查核簽證。

註2：本公司截至年報刊印日110年4月28日之前一季止經會計師核閱之合併財務資料，請詳(一)合併簡明資產負債表-國際財務會計準則。

註3：當年度均未曾辦理資產重估價。

註4：109年度盈餘分配案尚未經股東會決議，故未列示分配後之金額。

註5：本公司無此情形。

(四)個體簡明綜合損益表-國際財務報導準則

單位：除每股盈餘為新台幣元外，其餘項目為新台幣仟元

項目	年度	最近五年度財務資料(註1)					當年度截至 110年3月31日 財務資料(註2)
		105年	106年	107年	108年	109年	
營業收入		\$38,547,696	\$38,577,747	\$38,948,885	\$47,945,673	\$58,184,137	不適用
營業毛利		4,529,028	4,517,782	12,535,782	16,350,556	21,948,273	
營業利益		1,943,726	2,332,328	1,437,896	1,609,646	5,672,297	
營業外收入及支出		18,392,397	17,671,868	16,933,685	23,586,291	22,878,611	
稅前淨利		20,336,123	20,004,196	18,371,581	25,195,937	28,550,908	
繼續營業單位本期淨利		18,797,799	18,380,552	18,193,093	23,117,797	25,485,231	
停業單位利益(損失)(註3)		-	-	-	-	-	
本期淨利		18,797,799	18,380,552	18,193,093	23,117,797	25,485,231	
本期其他綜合(損)益 (稅後淨額)		(6,164,133)	(4,949,944)	620,745	(952,569)	(6,795,274)	
本期綜合利益總額		12,633,666	13,430,608	18,813,838	22,165,228	18,689,957	
淨利歸屬於母公司業主		-	-	-	-	-	
淨利歸屬於非控制權益		-	-	-	-	-	
綜合損益總額歸屬於 母公司業主		-	-	-	-	-	
綜合損益總額歸屬於 非控制權益		-	-	-	-	-	
每股盈餘		7.24	7.08	7.00	8.90	9.81	

註1：105~109年度之財務資料均經會計師查核簽證。

註2：本公司截至年報刊印日110年4月28日之前一季止經會計師核閱之合併財務資料，請詳(二)合併簡明綜合損益表-國際財務會計準則。

註3：停業單位損益係以減除所得稅後之淨額列示。

(五)最近五年度簽證會計師姓名及其查核意見

項目	年度	最近五年度簽證會計師姓名及其查核意見				
		105年	106年(註)	107年	108年	109年
會計師姓名		梁華玲	林玉寬	林玉寬	林玉寬	林玉寬
		曾惠瑾	周建宏	周建宏	周建宏	周建宏
查核意見		無保留意見	無保留意見	無保留意見	無保留意見	無保留意見

註：本公司民國106年度會計師異動原因主要為配合會計師事務所內部組織調整所致。

► 五、最近五年度財務分析

(一) 合併財務分析-國際財務報導準則

分析項目(註3)	年度(註1)	最近五年度財務分析					最近二年度各項財務比率變動達20%說明	當年度截至110年3月31日(註2)
		105年	106年	107年	108年	109年		
財務結構(%)	負債占資產比率	45.13	46.61	46.76	43.94	46.91	不適用	45.98
	長期資金占不動產、廠房及設備比率	367.27	343.04	370.71	300.54	306.39	不適用	302.58
償債能力(%)	流動比率	170.31	165.55	195.10	172.13	186.00	不適用	184.77
	速動比率	134.95	129.06	151.13	123.46	135.95	不適用	131.62
	利息保障倍數	6,561.66	6,381.53	4,277.51	4,084.23	9,219.72	說明一	12,836.25
經營能力	應收款項週轉率(次)	4.13	4.12	4.13	4.59	4.65	不適用	4.66
	平均收現日數	88.38	88.59	88.38	79.52	78.49	不適用	78.33
	存貨週轉率(次)	5.59	5.15	4.76	4.58	4.02	不適用	3.80
	應付款項週轉率(次)	4.22	4.32	4.42	4.84	4.53	不適用	4.31
	平均銷貨日數	65.30	70.87	76.68	79.69	90.80	不適用	96.05
	不動產、廠房及設備週轉率(次)	5.20	5.27	5.22	4.87	4.28	不適用	4.16
	總資產週轉率(次)	0.93	0.92	0.92	0.94	0.87	不適用	0.85
獲利能力	資產報酬率(%)	8.29	7.70	7.27	8.27	7.97	不適用	7.80
	權益報酬率(%)	15.13	14.78	14.28	17.10	17.82	不適用	17.56
	稅前純益占實收資本額比率(%) (註7)	95.44	91.62	87.78	112.24	131.95	不適用	135.73
	純益率(%)	8.77	8.22	7.68	8.62	9.02	不適用	9.08
	每股盈餘(元)	7.24	7.08	7.00	8.90	9.81	不適用	2.53
現金流量	現金流量比率(%)	38.02	30.23	29.36	48.89	49.83	不適用	46.54
	現金流量允當比率(%)	115.40	107.66	103.11	90.33	93.31	不適用	108.86
	現金再投資比率(%)	10.62	7.92	5.27	13.63	13.96	不適用	18.06
槓桿度	營運槓桿度	2.81	3.04	3.41	3.75	2.70	說明二	2.80
	財務槓桿度	1.02	1.02	1.03	1.04	1.01	不適用	1.01

最近二年度各項財務比率變動達20%說明：

說明一：利息保障倍數上升主要係因獲利上升且利息費用下降所致。

說明二：營運槓桿度下降主要係營業利益增加所致。

註1：105~109年度之財務分析均經會計師查核簽證。

註2：本公司截至年報刊印日110年4月28日之前一季止經會計師核閱之財務分析為110年3月31日之財務資料，併入分析。

註3：分析項目之計算公式請詳以下1-6說明。

1. 財務結構

(1) 負債占資產比率 = 負債總額 / 資產總額。

(2) 長期資金占不動產、廠房及設備比率 = (權益總額 + 非流動負債) / 不動產、廠房及設備淨額。

2. 償債能力

(1) 流動比率 = 流動資產 / 流動負債。

(2) 速動比率 = (流動資產 - 存貨 - 預付費用) / 流動負債。

(3) 利息保障倍數 = 所得稅及利息費用前純益 / 本期利息支出。

3. 經營能力

(1) 應收款項(包括應收帳款與因營業而產生之應收票據)週轉率 = 銷貨淨額 / 各期平均應收款項(包括應收帳款與因營業而產生之應收票據)餘額。

(2) 平均收現日數 = 365 / 應收款項週轉率。

(3) 存貨週轉率 = 銷貨成本 / 平均存貨額。

(4) 應付款項(包括應付帳款與因營業而產生之應付票據)週轉率 = 銷貨成本 / 各期平均應付款項(包括應付帳款與因營業而產生之應付票據)餘額。

(5)平均銷貨日數 = 365 / 存貨週轉率。

(6)不動產、廠房及設備週轉率 = 銷貨淨額 / 平均不動產、廠房及設備淨額。

(7)總資產週轉率 = 銷貨淨額 / 平均資產總額。

4.獲利能力

(1)資產報酬率 = [稅後損益 + 利息費用 × (1 - 稅率)] / 平均資產總額。

(2)權益報酬率 = 稅後損益 / 平均權益總額。

(3)純益率 = 稅後損益 / 銷貨淨額。

(4)每股盈餘 = (歸屬於母公司業主之損益 - 特別股股利) / 加權平均已發行股數。(註4)

5.現金流量

(1)現金流量比率 = 營業活動淨現金流量 / 流動負債。

(2)淨現金流量允當比率 = 最近五年度營業活動淨現金流量 / 最近五年度(資本支出 + 存貨增加額 + 現金股利)。

(3)現金再投資比率 = (營業活動淨現金流量 - 現金股利) / (不動產、廠房及設備毛額 + 長期投資 + 其他非流動資產 + 營運資金)。(註5)

6.槓桿度：

(1)營運槓桿度 = (營業收入淨額 - 變動營業成本及費用) / 營業利益。(註6)

(2)財務槓桿度 = 營業利益 / (營業利益 - 利息費用)。

註4：上開每股盈餘之計算公式，在衡量時應特別注意下列事項：

- 1.以加權平均普通股股數為準，而非以年底已發行股數為基礎。
- 2.凡有現金增資或庫藏股交易者，應考慮其流通期間，計算加權平均股數。
- 3.凡有盈餘轉增資或資本公積轉增資者，在計算以往年度及半年度之每股盈餘時，應按增資比例追溯調整，無庸考慮該增資之發行期間。
- 4.若特別股為不可轉換之累積特別股，其當年度股利（不論是否發放）應自稅後淨利減除，或增加稅後淨損。特別股若為非累積性質，在有稅後淨利之情況，特別股股利應自稅後淨利減除；如為虧損，則不必調整。

註5：現金流量分析在衡量時應特別注意下列事項：

- 1.營業活動淨現金流量係指現金流量表中營業活動淨現金流入數。
- 2.資本支出係指每年資本投資之現金流出數。
- 3.存貨增加數僅在期末餘額大於期初餘額時方予計入，若年底存貨減少，則以零計算。
- 4.現金股利包括普通股及特別股之現金股利。
- 5.不動產、廠房及設備毛額係指扣除累計折舊前之不動產、廠房及設備總額。

註6：發行人應將各項營業成本及營業費用依性質區分為固定及變動，如有涉及估計或主觀判斷，應注意其合理性並維持一致。

註7：公司股票為無面額或每股面額非屬新臺幣十元者，前開有關占實收資本比率計算，則改以資產負債表歸屬於母公司業主之權益比率計算之。

(二)個體財務分析-國際財務報導準則

分析項目(註3)	年度(註1)	最近五年度財務分析					最近二年度各項財務比率變動達20%說明	當年度截至110年3月31日(註2)
		105年	106年	107年	108年	109年		
財務結構(%)	負債占資產比率	22.26	23.65	26.41	30.55	35.25	不適用	不適用
	長期資金占不動產、廠房及設備比率	1,262.19	1,227.31	1,069.28	905.41	853.66	不適用	
償債能力(%)	流動比率	68.35	77.27	63.96	73.24	88.41	說明一	
	速動比率	56.51	65.89	51.62	52.66	69.17	說明一	
	利息保障倍數	38,850.97	26,102.10	22,009.01	19,068.13	15,475.16	不適用	
經營能力	應收款項週轉率(次)	4.70	4.56	4.77	5.38	4.88	不適用	
	平均收現日數	77.66	80.04	76.52	67.84	74.80	不適用	
	存貨週轉率(次)	27.85	23.09	14.54	9.67	7.16	說明二	
	應付款項週轉率(次)	4.55	4.47	3.26	3.34	3.34	不適用	
	平均銷貨日數	13.11	15.81	25.10	37.75	50.98	說明二	
	不動產、廠房及設備週轉率(次)	3.44	3.34	2.94	2.78	2.71	不適用	
獲利能力	總資產週轉率(次)	0.24	0.24	0.23	0.25	0.27	不適用	
	資產報酬率(%)	11.96	11.43	10.74	12.26	12.00	不適用	
	權益報酬率(%)	15.13	14.78	14.28	17.10	17.82	不適用	
	稅前純益占實收資本額比率(%) _(註4)	78.29	77.01	70.73	97.00	109.92	不適用	
	純益率(%)	48.77	47.65	46.71	48.22	43.80	不適用	
現金流量	每股盈餘(元)	7.24	7.08	7.00	8.90	9.81	不適用	
	現金流量比率(%)	66.84	103.19	34.40	43.75	30.00	說明三	
	現金流量允當比率(%)	72.73	72.91	65.45	61.65	58.63	不適用	
槓桿度	現金再投資比率(%)	-0.83	3.66	-3.77	-1.67	-2.34	說明三	
	營運槓桿度	2.64	2.28	8.60	10.52	4.08	說明四	
	財務槓桿度	1.03	1.03	1.06	1.09	1.03	不適用	

最近二年度各項財務比率變動達20%說明：

說明一：流動比率及速動比率上升主要係速動資產增加所致。

說明二：存貨週轉率下降及平均銷貨日數上升主要係本期平均存貨毛額增加所致。

說明三：現金流量比率上升及現金再投資比率下降主要係營業活動淨現金流量減少所致。

說明四：營運槓桿度下降主要係營業利益增加所致。

註1：105~109年度之財務分析均經會計師查核簽證。

註2：本公司截至年報刊印日110年4月28日之前一季止經會計師核閱之財務分析，請詳(一)合併財務分析-國際財務會計準則。

註3：分析項目之計算公式請詳(一)合併財務分析-國際財務會計準則註3說明。

註4：公司股票為無面額或每股面額非屬新臺幣十元者，前開有關占實收資本比率計算，則改以資產負債表歸屬於母公司業主之權益比率計算之。

▶ 六、公司及其關係企業財務周轉情形

公司及其關係企業最近年度及截至年報刊印日止，均無發生周轉困難情事。

捌 · 財務狀況及財務績效之檢討分析與評估風險事項

► 一、財務狀況

單位：新台幣仟元

項目	年度	109年12月31日	108年12月31日	差異		說明(註)
				金額	%	
流動資產		\$174,886,855	\$147,558,191	27,328,664	19	不適用
不動產、廠房及設備		68,441,975	63,590,981	4,850,994	8	不適用
無形資產		75,459,630	82,432,653	(6,973,023)	(8)	不適用
其他資產		17,627,755	17,455,465	172,290	1	不適用
資產總額		336,416,215	311,037,290	25,378,925	8	不適用
流動負債		94,023,501	85,726,160	8,297,341	10	不適用
非流動負債		63,803,073	50,956,688	12,846,385	25	說明1
負債總額		157,826,574	136,682,848	21,143,726	15	不適用
股本		25,975,433	25,975,433	-	-	不適用
資本公積		49,202,505	49,103,331	99,174	-	不適用
保留盈餘		83,264,608	72,700,147	10,564,461	15	不適用
其他權益		(12,543,208)	(7,622,034)	(4,921,174)	65	說明2
非控制權益		32,690,303	34,197,565	(1,507,262)	(4)	不適用
權益總額		178,589,641	174,354,442	4,235,199	2	不適用

註：若增減變動比率未達20%或金額未達新台幣1仟萬元以上者不予分析。

說明1：非流動負債增加主要係長期借款增加所致。

說明2：其他權益減少主要係國外營運機構財務報表換算之兌換差額減少所致。

▶ 二、財務績效

單位：新台幣仟元

項目	年度	109年度	108年度	增(減)金額	變動比例(%)	增減比例變動分析說明(註)
營業收入淨額		\$282,605,493	\$268,131,397	\$14,474,096	5	不適用
營業成本		195,393,115	193,635,252	1,757,863	1	不適用
營業毛利淨額		87,212,378	74,496,145	12,716,233	17	不適用
營業費用		55,786,574	55,087,355	699,219	1	不適用
營業淨利		31,425,804	19,408,790	12,017,014	62	說明1
營業外收入及支出		2,849,479	9,745,619	(6,896,140)	(71)	說明2
繼續營業部門稅前淨利		34,275,283	29,154,409	5,120,874	18	不適用
所得稅費用		6,890,944	5,226,653	1,664,291	32	說明3
停業單位(損)益合計		-	-	-	-	不適用
本期淨利		27,384,339	23,927,756	3,456,583	14	不適用
本期其他綜合損益(稅後淨額)		(8,950,039)	(62,017)	(8,888,022)	14,332	說明4
本期綜合損益總額		18,434,300	23,865,739	(5,431,439)	(23)	說明4

註：若增減變動比率未達20%或變動未達1仟萬元以上者不予分析。

說明1：營業淨利增加，主要係毛利率上升所致。

說明2：營業外收入及支出減少，主要係處分投資利益減少所致。

說明3：所得稅費用增加，主要係繼續營業部門稅前淨利增加所致。

說明4：本期其他綜合損益(稅後淨額)及本期綜合損益總額減少，主要係因國外營運機構財務報表換算之兌換差額減少所致。

預期銷售數量與其依據，對公司未來財務業務之可能影響及因應計畫：

台達銷售產品從電源零組件到至整體解決方案，各項產品之銷售單價差異頗大(小至每單位一美元以下，多至每單位數百萬美元)，不適宜以銷售量作為衡量基礎。惟近年來台達致力發展自動化以提高生產力及良率，以因應銷售訂單增加，另台達多年來一直致力於環保節能之推動，力行保護地球之使命，預期台達將不斷地開發出更有價值、效率更好且更環保的產品來服務顧客，以滿足顧客需求。

▶ 三、現金流量

(一) 最近二年度現金流量變動情形分析

項目	年度	109年12月31日	108年12月31日	增(減)比例(%)
現金流量比率		49.83%	48.89%	2
現金流量允當比率		93.31%	90.33%	3
現金再投資比率		13.96%	13.63%	2

增減比例變動分析說明：本期增減比例未達20%，不適用。

(二) 現金流動性不足之改善計畫：不適用。

(三) 未來一年現金流動性分析

單位：新台幣仟元

期初現金餘額	全年來自營業活動淨現金流量	全年現金流出量	現金剩餘(不足)數額	現金不足額之補救措施	
				投資計畫	理財計畫
\$58,711,985	\$34,257,000	\$38,020,500	\$54,948,485	\$-	\$-

1. 本年度現金流量變動情形分析

(1) 全年來自營業活動淨現金流量

本公司除了透過流程改善以及提升自動化來降低生產成本外，同時，本公司對存貨及應收帳款餘額控制得宜，預計淨現金流量將呈穩定成長。

(2) 全年現金流出量 主要係投資活動及融資活動，預估現金流出，分述如下：

a. 投資活動

將持續尋找併購標的、智能環保相關產業之技術研發與應用，自有品牌及自動化設備之資本支出與產能擴充。

b. 融資活動

預計將發放現金股利，致本年度融資活動之現金有較大幅度之流出。

2. 預計現金不足額之補救措施及流量性分析：不適用。

▶ 四、最近年度重大資本支出對財務業務之影響

(一) 重大資本支出之運用情形及資金來源

單位：新台幣仟元

計畫項目	實際或預期之資金來源	實際或預期完工日期	所需資金總額	實際或預定資金運用情形		
				108年度	109年度	110年度
購置自用機器設備(註)	自有資金	110.12.31	\$28,405,200	\$7,727,557	\$8,130,394	\$12,547,249
轉投資國內事業	自有資金	110.12.31	2,143,412	445,222	1,566,190	132,000
轉投資海外事業	自有資金	110.12.31	46,228,530	44,622,778	1,605,752	0
購置(興建)廠房及辦公大樓(註)	自有資金	110.12.31	20,064,701	6,614,949	7,850,434	5,599,318

註：含未完工程及待驗設備。

(二) 預期可能產生效益

- 資本支出中所添購之設備主要為研發、生產及測試設備，除可不斷創新產品，亦可提升產品品質及充實業務發展能量，台達持續致力於提升環保節能新技術及產品研發，期望能在科技發展的同時，亦兼顧生態環境的平衡發展。
- 轉投資國內外事業主要在取得高科技技術訊息、降低人工成本及深入策略產品佈局，並使經營多角化。長期效益在於結合同業及異業之技術合作，以提升集團核心技术能力及發展環保節能之產品，而就中期效益而言，則將增加本公司之投資收益。

▶ 五、最近年度轉投資政策、其獲利或虧損之主要原因、改善計畫及未來一年投資計畫

最近年度轉投資政策為以集團預計發展之市場中有互補效果之策略標的，適時處理非核心投資項目。近幾年投資獲利主因為轉投資事業之生產營運達到經濟規模，管理制度落實及產品獲得市場青睞等因素。公司將持續輔導新進及虧損子公司，以加速部分子公司降低虧損以儘早達到獲利目標。

▶六、最近年度及截至年報刊印日止之風險事項

(一) 利率、匯率變動、通貨膨脹情形對公司損益之影響及未來因應措施

1. 利率變動對公司損益之影響及未來因應措施

本公司截至民國110年4月28日年報刊印日止，長短期借款依合約規定皆可於合約期間內繼續循環動用。在改善財務結構、充實中長期營運資金及降低利率變動風險的前提下，將定期評估市場資金狀況與銀行利率，審慎決定籌資之方式，以取得較優惠之利率，故預估利率波動對本公司影響不大。

2. 匯率變動對公司損益之影響及未來因應措施

本公司及子公司營收、應收帳款及應付帳款，其大宗主要報價幣別為美元，藉由外幣資產與負債相抵，將可大幅降低匯率風險，達成自然避險效果。另外，本公司及子公司所從事之各項衍生性商品交易係以避險為目的，其因匯率變動導致公允價值變動之影響，會與被避險項目相互抵銷，故市場風險並不重大。

3. 通貨膨脹對公司損益之影響及未來因應措施

109年CPI總指數為102.31，CPI年增率為-0.23%，通膨風險仍在可接受的範圍內，唯因產業區別，此一通貨膨脹率對本公司營運並無重大影響。

(二) 從事高風險、高槓桿投資、資金貸與他人、背書保證及衍生性商品交易之政策、獲利或虧損之主要原因及未來因應措施

1. 從事高風險、高槓桿之投資

本公司以研發、製造及銷售之本業為主，並無從事高風險、高槓桿之投資。

2. 資金貸與他人及背書保證

依據本公司所訂定【資金貸與他人作業程序】及【背書保證作業程序】辦理。目前僅對集團內母子或聯屬公司間從事資金貸與或背書保證，無產生虧損情形。

3. 衍生性商品交易

依據本公司訂定之【取得或處分資產處理程序】中從事衍生性商品交易之處理程序辦理。台達所從事的衍生性商品交易以財務避險為主，109年度從事遠期外匯及換匯合約之交易，係為規避匯率變動對已持有資產負債之影響，其公允價值之計算係以銀行所提供之評價資料為依據，假設本公司若依約定在報表日終止合約，預計所能取得或必須支付之金額，一般均包括當期末結清合約之未實現損益。

(三) 未來研發計畫及預計投入之研發費用

台達在各項業務產品的研發計畫，一直以滿足客戶需求、同時符合環保節能趨勢為優先目標。近年來已成功開發多項新技術與產品，未來將持續投入研發在公司重點發展之業務領域，研發計畫所應用範圍包括電腦、伺服器、通訊、網路、新能源/儲能設備、資訊家電、消費性電子、車用電子、工業用產品、醫療器材與醫療儀器設備等等。所有研發計畫之進度，公司均定期追蹤並予以嚴格管控。

而影響研發成功的主要因素有研發人員的培育、核心技術的掌握、人事的穩定、經驗與技術的傳承與研發經費。台達為ISO9001與14001、ISO13485、GMP認證通過的公司，長期以來皆持續提供各式多元訓練予公司內部研發人員，並藉由制度化的管理，使研發成果得以有系統地歸檔管制。

目前台達已有數千位研發工程師，研究人力充足，每年均穩定提撥約營業額的6-9%作為研發經費。以109年度為例，含員工分紅，台達及子公司共提撥研發費用約255億元，占合併營收約9%。台達營運總部及海外據點之研發中心將持續運作，強化前瞻核心技術的研發，並與國內外研究機構開發合作計畫。因此預料台達將可掌控影響研發成功的主要因素，不斷地成功開發出新的利基產品。

109年度之研發計畫與量產時程規劃如下：

主要產業別	研發計畫內容	量產時程
電源及零組件	高階可程式高效率電源供應器	2022
	高電壓寬範圍輸入的直流轉換器	2021
	大功率USB PD電源供應器	2022
	次世代低噪音/低功耗之攜帶式娛樂裝置散熱風扇	2021
	通信及工業機櫃散熱相關產品開發	2021~2023
	高效能、抗腐蝕、長壽命的新能源系統直流散熱風扇	2021
	薄型高導熱性均溫板	2021
	多功能LED照明DC換氣扇	2021
	黃光線圈微型電感	2023
	全無鉛晶片電阻及保險絲開發	2021
	車用高功率電抗器之合金粉末磁性材料開發	2022
	汽車動力系統電感開發	2023
	高電流、高精度電流感測器件及模組	2023
	高功率密度電源模組	2021
	400G-DR4 optical transceiver module for data center application	2021
	800G-PSM8 and 800G-PSM4 optical transceiver modules	2022
	Concept III, 48-V 輕混驅動馬達整合型電動車動力系統研發	2024
	汽車開放系統架構(AutoSAR)·道路車輛功能安全(ISO 26262) 基于模型的系统工程 (MBSE) 的軟硬體開發工程	2021
	使用1200V SiC MOSFET電源模塊開發800V電機驅動器	2025
	開發車用驅動馬達模型及其仿真器(稱為驅動馬達仿真器)作為被測電機驅動器的負載	2024
自動化	ASM-E3M 200V 經濟型伺服馬達 100W-750W (F40/F60/F80)	2021
	GigE vision 工業標準相機	2021
	新一代雷射位移計	2021
	ASM-B3 200V 伺服馬達 4.5kW-15kW (F180/F220)	2021
	ASM-B3 400V 伺服馬達 100W-15kW (F40/F60/F80/F130/F180/F220)	2021
	7" DOP-107SV 經濟型機種	2021
	7" DOP-107PV 全貼合式新式人機介面	2021
	高階小型PLC CPU單元	2021
	EtherCAT 4軸·8軸·16軸 運動控制單元	2021
	二代CNC控制器	2021
	四軸·800臂長·荷重22kg·水平關節型機器人	2021
	六軸·1100/1400臂長·荷重12kg·垂直關節型機器人	2021
	DOP-107HE46ZC CNC & RABD 教導型人機介面	2021
	10.1" DUP-110DX 伺服電鎖專用人機介面	2021

自動化	4.3" DUP-103DX 伺服電鎖專用型人機介面	2021
	伺服式電子壓床 B系列	2021
	異形零件插件設備	2021
	小型化面板式溫控器	2021
	3D機器視覺量測系統	2021
	三代伺服電鎖	2021
	次世代高階電梯專用機ED-B	2021
	ASM-B3H/B3G超高慣量 400W/750W伺服馬達	2021
	ASD-B3 二合一伺服驅動器	2021
	ASD-B3 400V 伺服驅動器 400W-15kW	2021
	ASD-A3 200V 伺服驅動器 4.5kW-15kW	2021
	ASD-A3 400V 伺服驅動器 400W-15kW	2021
	新一代模組式驅控一體運動控制器	2021
	3D TOF Sensors	2021
	樓宇管理系統雲端平台	2021
	LPAD-7 · 7吋 · 可程式化樓宇操作面板	2021
	智慧大樓整合系統平台	2021
空氣品質管理雲端平台	2021	
BIC感測器技術平台 – 方便安裝的與設定的感測技術平台	2021/2022	
基礎設施	480V高密度模塊化機型300/500kVA UPS	2021
	大型數據機房超高效率 1200/1500kVA UPS 之研發	2021
	高可靠度 250/800/1800A 靜態轉換開關系統研發	2021
	機架型精密智能監控三相16/32A配電單元研發	2021
	高效能運算的精密空調方案	2021
	高效率高功率密度2kVA 1U/2U可並聯型逆變器	2021
	高效率1kW轉換器	2021
	高效率IP65 3kW單相充電器	2021
	1G/10G/25G/100G/400G行動基地台回傳路由器行動基地台回傳路由器	2021
	400G 虛擬機箱交換機	2022
	800G 雲數據中心超高頻寬高速交換機	2022
	250KW 組串式逆變器	2021
	住宅/商用建築50KW儲能系統building	2021
	住宅/商用建築單相具微電網功能之4.5kW/5KW/5.5KW混合式儲能系統	2021
	輕薄壁掛型50kW直流充電樁	2021
智慧型交流22KW充電樁	2021	
三片式 DLP 4K 120Hz 純雷射投影機	2022	

基礎設施	10,000~13,000lm 高性价比電動鏡頭DLP WUXGA / 4K 投影機；4,500流明DLP WUXGA 超短焦普及教育投影機	2022
	儲能系統 250KW/500KWh Cabinet Design	2021
	儲能系統EMS for IEC61850	2021
	戶外型磷酸鋰鐵電池櫃100Ah	2021
	戶外型磷酸鋰鐵電池櫃280Ah	2021
	整合光、充、儲應用之能源管理系統	2021
	600kW1.2MW 直流變換器產品	2021
	125kW 儲能逆變器產品	2021
	1.5MW 風冷型 和 4MW水冷型儲能變流器產品	2021
	4.8MW 全功率風電變流器產品	2021
	6MW 功率模塊產品	2021
	以中壓固態變壓器為基礎具多槍輸出且隔離之電動車充電設備	2021
	應用在數據資料中心之中壓固態變壓器	2021
	新一代能量回生型高壓變頻器產品系列開發	2021
	F1.8_36度魚眼鏡頭模組開發案	2021
	電動車電源自動測試系統	2021
	人工智能(AI)辨識2D X光安全檢查系統	2022
	高精密泛用型自動X射線檢查機	2022
	高解析度獸醫用電腦斷層掃描儀	2021
	精密血糖監測儀器及試片套組	2022
新冠肺炎核酸檢測套組	2021	
干涉光視網膜斷層掃描儀	2021	

(四) 國內外重要政策及法律變動對公司財務業務之影響及因應措施

台達經營團隊對國內外重要政策與法律密切注意，透過事業單位、功能單位及全球據點進行風險管控並制定因應對策。民國109年及截至年報刊印日止，並無政策及法令的變動對台達財務業務造成重大影響。

(五) 科技改變及產業變化對公司財務業務之影響及因應措施

近年來，電動車、5G及能源基礎建設相關應用在全球各地日漸普及。台達延伸在既有電源供應器、工業自動化等相關領域的技術能力，持續創新發展推出電動車動力系統、充電樁、資料中心基礎設施、通訊傳輸裝置、再生能源電力儲存與管理...等等多項產品與解決方案，已在多處市場廣獲客戶肯定。

鑒於科技發展日新月異，也因應產業競爭與時俱進，在上述多項產業台達仍需持續加碼投資，以期建立長期技術及市場之領導地位。除了在技術研發投入相當資源以建立關鍵技術外，也致力於與產官學界合作推動產業聯盟；並拓展上下游產業合作關係。在市場拓展上，台達也致力於擴增全球銷售及服務網絡，並廣泛建立通路夥伴合作關係。預期這些相關資源的投入，將有助於台達落實執行長期成長策略，在未來幾年創造具體的營收與獲利。

(六) 企業形象改變對企業危機管理之影響及因應措施

台達持續強化公司治理，董事會中設置獨立董事席次，並成立薪資報酬委員會與審計委員會等功能性委員會，以健全公司董事及經理人等績效目標與薪資報酬結構，有效推行內部控制與風險管控等事項，以因應各種潛在可能的企業危機。此外，台達為求對外資訊透明對稱，針對法規規範的各項重大訊息，均即時揭露，以提供利害關係人即時資訊。

身為企業公民的一份子，台達除專注業務發展之外，持續落實企業社會責任，員工也認真投入，協助公司建立良好的企業形象，這些成果不但受到外界廣泛的肯定，尤其外國機構及法人持股超過70%，顯示企業社會責任的做法受到法人一致認同。本年度獲得如2020亞洲最佳企業雇主獎，並連續10年入選台灣最佳國際品牌等，顯示企業形象良好。

在緊急與重大事件發生時，台達危機事件處理機制即啟動，危機事件處理小組指揮官由執行長等經營團隊擔任，召集法務、財務、業務、人資與企業信息等相關單位主管共同參與，以功能編制小組，召開緊急事件處理會議，針對事件因果、業務後續發展、財務影響等各層面依危機處理機制迅速提出各項影響之評估。並針對可能受影響之對象，如政府機關、法人機構、客戶、經銷商與員工等，擬定並發布溝通訊息，以確保資訊透明性與即時性。

(七) 進行併購之預期效益、可能風險及因應措施

本公司之子公司Delta Electronics (Netherlands) B.V. 以加幣45,000,000元（約合新台幣 9.5億元）收購Trihedral Engineering Limited (Trihedral)全部股權，於2020年第四季完成交易。Trihedral深耕SCADA圖控軟體系統超過30年，主要客戶為水/廢水、油氣及能源等領域，同時也致力於強化SCADA平台在智能製造等新市場的應用，這些能力符合台達未來的長期發展策略。這項收購案是公司在海外進行工業自動化相關併購的首例。

此次收購預期將整合雙方的軟、硬體優勢，深入布局快速成長的自動化、人工智能及資料分析等領域，進而強化工業自動化等多元領域的銷售拓展，加速實現智能製造的願景。隨物聯網應用持續增長，客戶期待對營運進行數位監督與管理，因此資料的蒐集、監控和分析，對於台達智慧製造與智慧城市兩大未來成長主軸至關重要。

(八) 擴充廠房之預期效益、可能風險及因應措施

為爭取營收及獲利成長，台達依據研發及擴產等需求狀況增加廠辦及設備投入，以期提高產能及生產效率、增加市場占有率或進入新市場。可能風險則包含：整體景氣衰弱、終端需求放緩、市場需求不如預期、研發進度不如預期。台達因應風險方案如下：藉由產品創新與成本競爭力，全力爭取市占率與客戶外包生產之比率及提供完整解決方案等，如此一來即使市場需求緩慢，台達亦可藉由市占率之增加而維持穩定成長；至於新產品研發之速度，台達向有系統化方式規劃、執行、與監督改進，且以台達累積已久之既有技術優勢，加上研發團隊人數與彈性調整能力提升，應可避免此項風險之衝擊。

(九) 進貨或銷貨集中所面臨之風險及因應措施

台達及合併報表子公司進貨來源與銷貨對象均相當分散，對其他單一供應商之進貨額未達台達合併進貨淨額之10%，對其他單一客戶之銷售額亦未達台達合併營業收入淨額之10%，故此類風險輕微。

(十) 董事或持股超過百分之十大股東，股權之大量移轉或更換對公司之影響、風險及因應措施

台達109年度及截至年報刊印日止未有股權之大量移轉或更換之情事。

(十一) 經營權之改變對公司之影響、風險及因應措施

台達109年度及截至年報刊印日止未有經營權之改變。

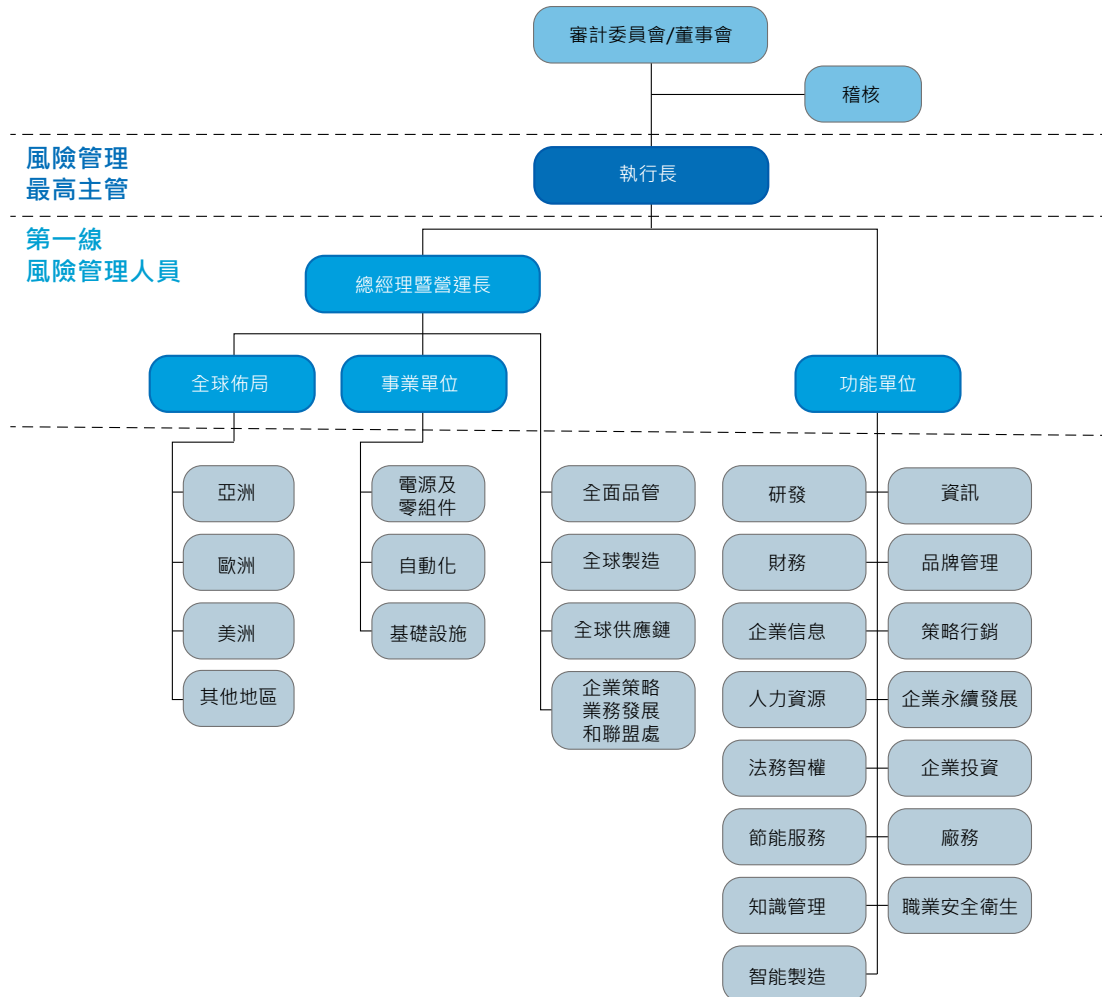
(十二) 訴訟或非訟事件：

編號	原告	被告	案號	案由	案件內容摘要
1	SAE Power Incorporated; SAE Power Company	Delta Electronics (Americas) Ltd.	SAE Power Inc., v. Delta Electronics (Americas) Ltd. (formerly "Delta Products Corporation") Docket No. ESX-L-1136-11	侵害營業秘密	原告主張被告侵害其營業秘密，要求賠償美金約四千萬元；因本案件共同被告Avaya 已完成破產程序，故本案訴訟程序已重啟，目前訴訟程序仍在進行中。
2	SAE Power Incorporated; SAE Power Company	台達電子工業股份有限公司等	SAE Power Incorporated et al. v. Delta Electronics (Thailand) Public Company Limited et al. Docket No. 5:16cv07197NC	侵害營業秘密	原告主張被告侵害其營業秘密，要求被告停止利用其營業秘密生產並販售相關產品，並賠償其損害與所失利益。目前本案訴訟暫停中。
3	Barco N.V.	台達電子工業股份有限公司、 Delta Electronics (Netherlands) B.V.	Court of the Hague, Case Number: C/09/562325	侵害專利權	原告主張被告侵害其專利權，要求被告以及其關聯公司，停止在荷蘭銷售相關產品，並賠償原告損害與所失利益，經本公司答辯後，荷蘭一審法院判決原告專利無效、本公司勝訴，並要求原告賠償本公司一審律師費用。
4	Bandspeed, LLC	Delta Electronics, Inc.、Delta Electronics (Americas), Ltd.	U.S. District Court for the Western District of Texas. Docket No. 1:20-cv-00887	侵害專利權	原告主張被告公司侵害其專利權，要求被告以及其關聯公司賠償原告損害。本公司已委任律師進行答辯。
5	深圳光峰科技股份有限公司	台達電子企業管理(上海)有限公司	深圳中級人民法院 (2019) 粵03民初2943-2944, 2946, 2948, 2951号共計5案	侵害專利權	原告主張被告公司侵害其專利權，要求被告賠償原告損害。本公司已委任律師進行答辯。
6	深圳光峰科技股份有限公司	台達電子企業管理(上海)有限公司、中達電通股份有限公司等	廣州知識產權法院(2020) 粵73知民初1335-1341、1353、1355-1361號共計15案	侵害專利權	原告主張被告公司侵害其專利權，要求被告以及其關聯公司賠償原告損害。本公司已委任律師進行答辯。

(十三) 其他重要風險及因應措施：

一、台達風險管理

1. 風險管理組織架構



2. 風險管理範疇

台達集團風險管理政策明定各風險因子之權責單位，由各權責單位透過風險辨識、風險評估、風險控制、風險監督及溝通等管理程序，以清楚掌握各風險之範疇，並採行適當措施，確保妥適管理相關風險，若屬於涉及跨部門或跨廠區重要的危機事件，由執行長或其指定之人負責指揮及協調。

本集團辨識之風險包括策略面、營運面、財務面、危害事件面及法規遵循面：

(1) 策略面

- 產業變化
- 科技變化
- 商業模式訂定
- 組織架構因應能力

(2) 營運面

- 市場需求及產能擴充
- 企業持續營運風險(即營運中斷風險，包含供應鏈斷鏈、生產斷鏈)
- 資訊安全
- 供應鏈管理
- 智慧財產權
- 客戶集中
- 企業形象
- 人才吸引、留才、育才
- 策略性投資

(3) 財務面

- 利率、匯率、通貨膨脹
- 稅務
- 信用
- 資金流動性
- 高風險/高槓桿財務投資、衍生性金融商品交易

(4) 危害事件面

- 氣候變遷
- 職業安全衛生
- 火災或其他人為災害(包含產品及製程有害物質使用、生產及處理)
- 天然災害

(5) 法規遵循面

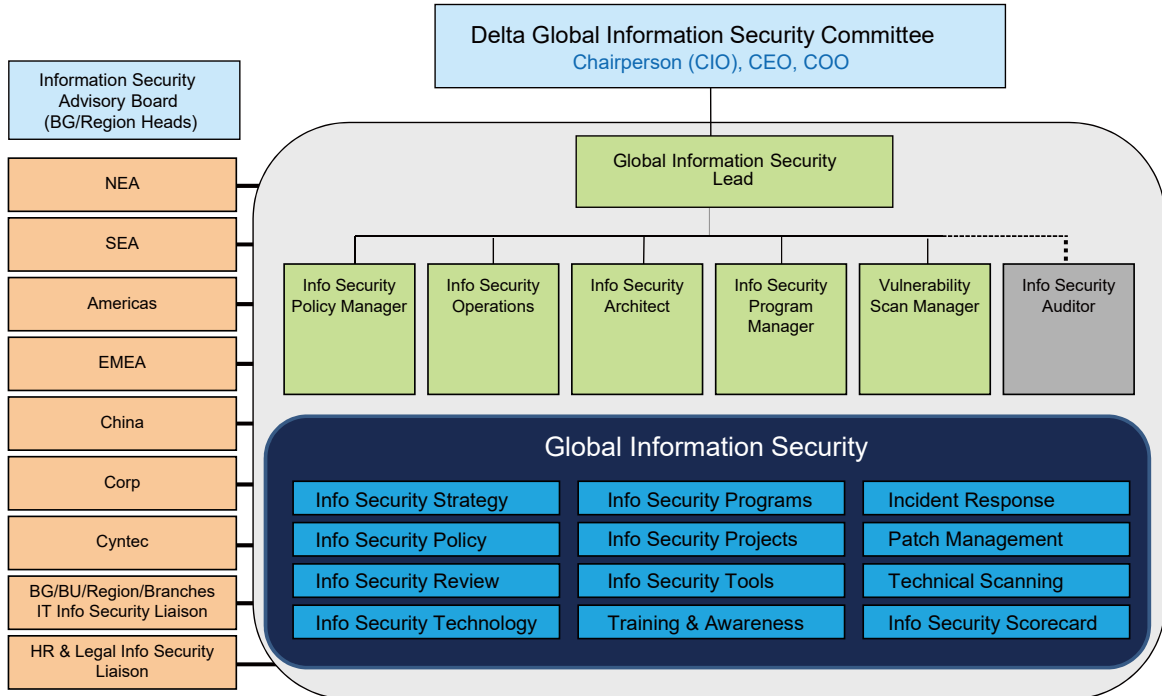
- 環境法規(包含碳價、能源稅、再生能源法規等)
- 反托拉斯、反貪腐及舞弊
- 個資保護

3. 風險管理落實情形

本公司於109年經董事會通過「台達集團風險管理政策」。本集團風險管理運作情形，將由執行長或其指定之人一年一次向董事會報告。針對新型冠狀病毒疫情，台達經營團隊於109年1月底成立全球防疫指揮中心，迅速對全球廠區與營運單位發布「台達新型冠狀病毒肺炎防疫計畫」，另於大陸、東南亞、東北亞、歐洲、美洲等地設立區域防疫小組，由該區最高主管擔任指揮官。台達全球防疫指揮中心積極監控疫情發展並協助全球各區域積極落實防疫措施，永續長並於每次董事會報告全球新型冠狀病毒發展概況、員工確診數以及防疫物資等相關事項。

二、台達資訊安全

1. 資訊安全組織架構



台達集團全球員工及約聘僱人員皆須遵循下述台達資訊安全政策：

- 網際網路使用政策
- 公司電子郵件使用政策
- 電腦使用政策
- 防毒/DLP佈署和使用政策
- 儲存媒體的處理和安全性原則
- 密碼原則
- 資訊備份和還原政策
- 事件管理政策
- 行動裝置可接受的使用方式
- 加密和加密政策
- 設備的使用和處理政策
- 行動運算和遠端工作政策
- 遠端存取政策

2. 資安管理系統建置與風險評估

- 因應客戶資訊委外市場需求漸增，為確保客戶資訊資產之機密性、完整性與可用性，台達於民國107年導入資訊安全管理系統(ISMS)，依據國際標準組織公佈ISO 27001:2013資訊安全控制條款、客戶資訊安全需求，及內外部可能遭遇之資安議題進行鑑別、管理和持續改善。

- 台達訂有資訊安全風險評估，要求在實體、網路、環境、系統、持續營運等資訊安全管控與運作皆須符合國際安全標準。以及訂定緊急應變執行計畫，包括對潛在事故的快速反應、危機處理及災害復原，並對風險評估結果鑑別出之高風險事項，落實持續改善與進行演練。
3. 通過資安管理系統(ISMS)再驗證
- 日期：109/7/8~109/7/9
 - 範圍：台達的新產品導入 (NPI – New Product Introduction) 流程、IT資料中心、網路、及企業資源規劃系統 (ERP)。
 - 通過獨立驗證機構 SGS 審查未發現不符合事項，通過 ISO27001:2013 證書再驗證。
4. 中達電子 (蕪湖) 有限公司、台達電子 (東莞) 有限公司、達創科技 (東莞) 有限公司及台達電子 (郴州) 有限公司已於民國109年取得中國海關高級認證。
5. 重大資安事件之影響及因應措施
- 本公司最近年度及截至年報刊印日止，未發生重大資安事件。

► 七、其他重要事項

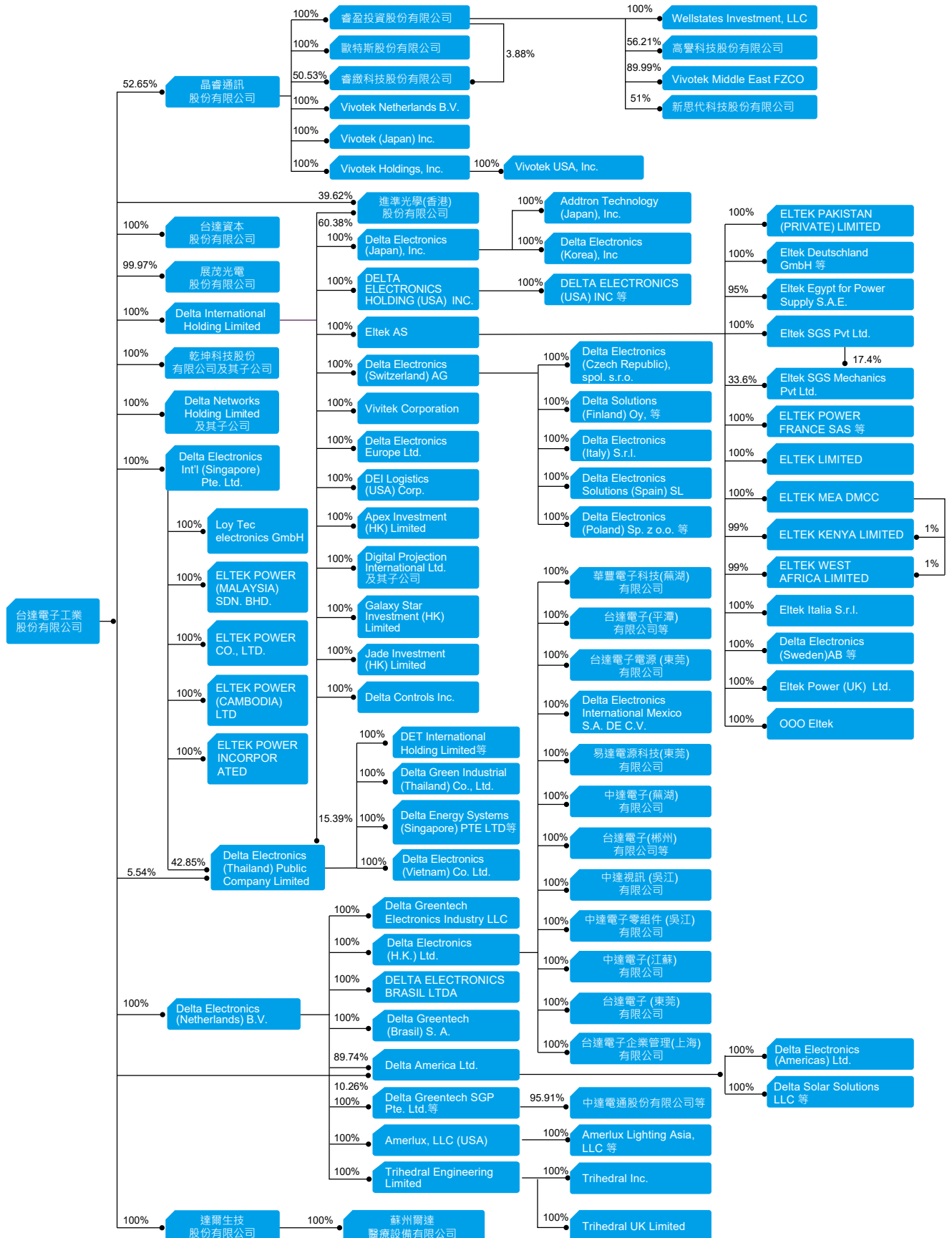
本集團估計金融商品公允價值所使用之方法及假設如下：

1. 本集團非以公允價值衡量之金融工具，包括現金及約當現金、應收票據、應收帳款、其他應收款、短期借款、應付票據、應付帳款、其他應付款及長期借款(包含一年或一營業週期內到期)的帳面金額係公允價值之合理近似值。
2. 以公允價值衡量之金融工具，本集團依資產及負債之性質、特性及風險及公允價值等級之基礎分類，其公允價值相關資訊請詳109年度合併財務報告附註十二、(三)。

玖 · 特別記載事項

► 一、關係企業相關資料 (109/12/31)

(一) 台達關係企業組織圖



(二) 各關係企業基本資料

截至109年12月31日止 單位：仟元

企業名稱	設立日期	所在地區	實收資本額		主要營業或生產項目
			幣別	金額	
台達電子工業股份有限公司	1971/4	桃園市	TWD	25,975,433	電源供應系統、無刷直流風扇、散熱系統、微型化關鍵零組件、工業自動化、視訊顯示、資訊、網路通訊、消費性電子、節能照明、可再生能源應用、電動車充電設備、能源技術服務及智慧樓宇管理與控制解決方案等之研發、設計、製造與行銷業務
Delta International Holding Limited	1993/6	馬爾他	TWD	1,901,470	投資事業
			USD	67,680	
Delta Electronics (Japan), Inc.	1991/11	Tokyo, Japan	TWD	75,880	經營電源、視訊、零組件、機電等產品及材料之買賣
			JPY	280,000	
Delta Electronics (H.K.) Ltd.	1994/8	Hong Kong	TWD	9,236,105	投資事業及提供作業管理服務
			HKD	2,549,298	
台達電子(東莞)有限公司	1993/10	中國廣東省東莞市	TWD	2,747,972	經營變壓器及散熱等電子產品之製造及銷售業務
			USD	97,810	
達創科技(東莞)有限公司	1998/10	中國廣東省東莞市	TWD	983,325	其他無線電廣播接收機及寬頻接入網通信系統設備等產品製造及銷售業務
			USD	35,000	
台達電子電源(東莞)有限公司	1998/12	中國廣東省東莞市	TWD	1,182,800	經營電源供應器等電子產品之製造及銷售業務
			USD	42,100	
Addtron Technology (Japan), Inc.	1998/3	Tokyo, Japan	TWD	9,756	電腦網路及週邊設備之買賣
			JPY	36,000	
DEI Logistics (USA) Corp.	2000/1	CA, USA	TWD	28,095	提供海外發貨倉儲作業服務
			USD	1,000	
中達電子(江蘇)有限公司	1999/12	中國江蘇省吳江經濟技術開發區	TWD	1,123,800	經營變壓器及電源供應器等電子產品之製造及銷售業務
			USD	40,000	
中達電子零組件(吳江)有限公司	2000/8	中國江蘇省吳江經濟技術開發區	TWD	3,309,872	經營新型電子元器件及變頻器等電子產品之生產及銷售業務
			USD	117,810	
中達視訊(吳江)有限公司	2001/2	中國江蘇省吳江經濟技術開發區	TWD	814,755	經營彩色影像投射器等之生產及銷售業務
			USD	29,000	
Delta Networks Holding Limited	2002/11	Cayman Islands	TWD	50,572	投資事業
			USD	1,800	
Delta Networks Inc.	2002/11	Cayman Islands	TWD	1,681,326	投資事業
			USD	59,844	
台達電子企業管理(上海)有限公司	2003/12	中國上海市	TWD	3,412,574	產品外觀設計之技術服務及管理諮詢及各類電子產品分銷等業務
			RMB	793,170	
Delta Electronics (Korea), Inc.	2004/3	Seoul, Korea	TWD	1,285	經營電源、視訊、零組件、機電等產品及材料之買賣
			KRW	50,000	
Delta Electronics (Netherlands) B.V.	2000/2	The Netherlands	TWD	3,970,989	經營電源、視訊、零組件、機電等產品及材料之買賣
			USD	141,341	

企業名稱	設立日期	所在地區	實收資本額		主要營業或生產項目
			幣別	金額	
中達電子(蕪湖)有限公司	2006/12	中國(安徽)自由貿易試驗區蕪湖片區出口加工區	TWD	3,764,730	經營LED燈源及電源供應器等電子產品之製造及銷售業務
			USD	134,000	
台達電子(郴州)有限公司	2007/10	中國湖南省郴州蘇仙區	TWD	1,769,985	經營變壓器等電子產品之製造及銷售業務
			USD	63,000	
Delta Networks (HK) Limited	2007/10	Hong Kong	TWD	983,325	投資事業
			USD	35,000	
進準光學(香港)股份有限公司	2008/6	Hong Kong	TWD	0	投資事業
			USD	0	
乾坤科技股份有限公司	1991/10	新竹縣	TWD	23,412,043	薄膜光電元件等之研究、開發、生產、製造與銷售
Fairview Assets Ltd.	2000/1	Cayman Islands	TWD	919,832	投資事業
			USD	32,740	
Grandview Holding Ltd.	2006/7	Cayman Islands	TWD	5,824,094	投資事業
			USD	207,300	
Cyntec Holding (HK) Limited	2007/11	Hong Kong	TWD	5,683,619	投資事業
			USD	202,300	
Cyntec International Limited	2006/10	Labuan, Malaysia	TWD	140,475	貿易業
			USD	5,000	
吳江華豐電子科技有限公司	2006/9	中國江蘇省吳江經濟開發區	TWD	5,675,190	研發、生產新型電子元器件(片式元器件、敏感元器件、混合集成電路)、銷售自產產品、從事與生產產品同類商品的批發及進出口業務
			USD	202,000	
郴州台達科技有限公司	2010/4	中國湖南省郴州蘇仙區	TWD	109,712	經營變壓器等電子產品之製造及銷售業務
			RMB	25,500	
達爾生科技股份有限公司	2010/5	桃園市	TWD	217,618	醫療器材製造、批發與銷售
台達資本股份有限公司	2010/9	台北市	TWD	3,500,000	投資事業
Delta Electronics Int'l (Singapore) Pte. Ltd.	2010/8	Singapore	TWD	956,704	研發、經營及銷售電子產品
			SGD	45,234	
Delta Electronics International Mexico S.A. DE C.V.	2010/10	Mexico	TWD	162,185	工業自動化產品及通訊設備用電源管理系統之銷售
			MXN	115,730	
展茂光電股份有限公司	2000/5	桃園市	TWD	2,114,580	租賃服務等
達而泰(天津)實業有限公司	1998/11	中國天津港保稅區	TWD	127,270	經營電壓控制器等電子產品之製造及銷售業務
			USD	4,530	
Drake Investment (HK) Limited	2007/10	Hong Kong	TWD	1,103,219	投資事業
			HKD	304,504	
中達電通股份有限公司	1992/3	中國上海市	TWD	2,443,792	經營不斷電式電源供應器等電子產品之銷售業務
			RMB	568,000	
上海中達能源科技有限公司	2012/8	中國上海市	TWD	43,025	合同能源管理、節能技術開發、節能設備及能源管理系統開發、諮詢服務及安裝銷售等
			RMB	10,000	

企業名稱	設立日期	所在地區	實收資本額		主要營業或生產項目
			幣別	金額	
Vivitek Corporation	2005/3	CA, USA	TWD	252,855	經營投影機等產品及材料之買賣
			USD	9,000	
蘇州爾達醫療設備有限公司	2013/1	中國江蘇省吳江經濟技術開發區	TWD	112,380	醫療器材製造、批發與銷售等
			USD	4,000	
Delta Greentech SGP Pte. Ltd.	2007/11	Singapore	TWD	342,070	投資事業
			USD	12,175	
Delta Electronics Europe Ltd.	1989/9	UK	TWD	18,955	維修中心及提供支援服務
			GBP	500	
Boom Treasure Limited	2007/12	Hong Kong	TWD	0	投資事業
			USD	0.00013	
台達電子(平潭)有限公司	2014/9	中國平潭	TWD	129,074	電子產品、節能設備批發銷售等
			RMB	30,000	
Eltek AS	1997/5	Norway	TWD	152,883	經營電源供應器等之研發及銷售業務
			NOK	46,766	
ELTEK PAKISTAN (PRIVATE) LIMITED	2001/4	Islamabad, Pakistan	TWD	47,083	經營電源供應器等之銷售業務
			PKR	269,000	
Eltek Egypt for Power Supply S.A.E.	2007/1	Cairo, Egypt	TWD	49,517	經營電源供應器等之銷售業務
			EGP	27,690	
Eltek SGS Pvt Ltd.	1996/9	Haryana, India	TWD	2,947	經營電源供應器等之銷售業務及系統建置業務
			INR	7,720	
Eltek SGS Mechanics Pvt Ltd.	2006/7	New Delhi, India	TWD	122,520	經營電源供應器等之銷售業務
			INR	320,918	
Eltek MEA DMCC	2010/3	Dubai, UAE	TWD	1,526	經營電源供應器等之銷售業務
			USD	54	
ELTEK KENYA LIMITED	2012/2	Nairobi, Kenya	TWD	3	經營電源供應器等之銷售業務
			KES	10	
ELTEK WEST AFRICA LIMITED	2012/3	Lagos, Nigeria	TWD	1,104	經營電源供應器等之銷售業務
			NGN	15,000	
Eltek Polska Sp. z o.o.	2001/7	Poland	TWD	1,840	經營電源供應器等之銷售業務
			PLN	240	
Eltek Italia S.r.l.	2008/11	Roma, Italy	TWD	3,958	經營電源供應器等之銷售業務
			EUR	115	
ELTEK POWER FRANCE SAS	1966/5	Tarbes, France	TWD	17,527	經營電源供應器等之銷售業務
			EUR	509	
Eltek Power (UK) Ltd.	1983/9	UK	TWD	19,798	經營電源供應器等之銷售業務
			GBP	522	
Delta Electronics (Sweden) AB	1998/6	Sollentuna, Sweden	TWD	409	經營電源供應器等之銷售業務
			SEK	120	

企業名稱	設立日期	所在地區	實收資本額		主要營業或生產項目
			幣別	金額	
Eltek Power Oy	2005/2	Espoo, Finland	TWD	6,884	經營電源供應器等之銷售業務
			EUR	200	
OOO Eltek	2001/4	St. Petersburg, Russia	TWD	55	經營電源供應器等之銷售業務及系統建置業務
			RUB	144	
Eltek Deutschland GmbH	2002/1	Frankfurt am Main, Germany	TWD	68,840	經營電源供應器等之銷售業務及系統建置業務
			EUR	2,000	
Eltek Montage GmbH	1995/8	Frankfurt am Main, Germany	TWD	2,650	經營電源供應器等之安裝及維修服務業務
			EUR	77	
ELTEK LIMITED	1994/3	Hong Kong	TWD	3,623	投資及貿易業
			HKD	1,000	
ELTEK AUSTRALIA PTY LIMITED	1996/2	Belrose, Australia	TWD	38,430	經營電源供應器等之銷售業務及系統建置業務
			AUD	1,800	
ELTEK POWER INCORPORATED	2004/5	Ortigas Pasig City, Philippines	TWD	6,665	經營電源供應器等之銷售業務
			PHP	11,400	
ELTEK POWER CO., LTD.	2005/8	Bangkok, Thailand	TWD	3,758	經營電源供應器等之銷售業務
			THB	4,000	
ELTEK POWER (CAMBODIA) LTD.	2009/10	Phnom Penh, Cambodia	TWD	140	經營電源供應器等之銷售業務
			USD	5	
ELTEK POWER (MALAYSIA) SDN. BHD.	1997/2	Kuala Lumpur, Malaysia	TWD	2,081	經營電源供應器等之銷售業務
			MYR	300	
DELTA ELECTRONICS HOLDING (USA) INC.	2007/4	TX, USA	TWD	298	投資事業
			USD	11	
DELTA ELECTRONICS (USA) INC.	2001/1	TX, USA	TWD	0	經營電源供應器等之製造及銷售業務
			USD	0.00318	
DELTA ELECTRONICS (ARGENTINA) S.R.L.	2010/4	Córdoba, Argentina	TWD	8,273	經營電源供應器等之銷售業務
			ARS	24,683	
Eltek Sistemas de Energia Industria e Comercio S.A.	2004/11	São José Dos Campos, Brazil	TWD	455,032	經營電源供應器等之製造及銷售業務
			BRL	84,984	
DELTA ELECTRONICS (PERU) INC. S.R.L.	2001/6	Lima, Peru	TWD	76,335	經營電源供應器等之銷售業務
			PEN	9,781	
DELTA ELECTRONICS (COLOMBIA) S.A.S	2011/6	Bogotá, Colombia	TWD	6,437	經營電源供應器等之銷售業務
			COP	801,614	
Eltekenegy Services, S.A. de C.V.	1997/4	Naucalpan, Mexico	TWD	485	經營電源供應器等之銷售業務
			MXN	346	
Eltekenegy Internacional de Mexico, S. de R.L. de C.V.	1997/4	Naucalpan, Mexico	TWD	29,352	經營電源供應器等之銷售業務
			MXN	20,945	
易達電源科技(東莞)有限公司	2000/10	中國東莞市	TWD	207,903	開發、生產和銷售接入網通訊配套智能化電源設備及系統，生產和銷售再生能源配套智能化電源設備
			USD	7,400	

企業名稱	設立日期	所在地區	實收資本額		主要營業或生產項目
			幣別	金額	
DSS-CI LLC	2010/4	CA, USA	TWD	11,238	經營太陽能發電系統出租
			USD	400	
DSS-USF LLC	2010/4	CA, USA	TWD	52,397	經營太陽能發電系統出租
			USD	1,865	
Delta Solar Solutions LLC	2010/4	New Castle DE, USA	TWD	63,776	投資事業
			USD	2,270	
Delta Electronics (Americas) Ltd.	1985/3	CA, USA	TWD	1,089	經營電子零組件之銷售業務
			USD	39	
Delta America Ltd.	1988/9	Delaware, USA	TWD	575	投資事業
			USD	20	
Apex Investment (HK) Limited	2007/10	Hong Kong	TWD	0	投資事業
			USD	0	
Galaxy Star Investment (HK) Limited	2007/10	Hong Kong	TWD	0	投資事業
			USD	0	
Jade Investment (HK) Limited	2007/10	Hong Kong	TWD	0	投資事業
			USD	0	
力林科技股份有限公司	2009/11	新竹縣	TWD	154,320	電源管理IC設計
上海浦環中達能源科技有限公司	2015/12	中國上海市	TWD	430	能源科技、環保科技領域技術開發與諮詢及節能設備設計及銷售
			RMB	100	
Delta Controls Inc.	2016/4	British Columbia, Canada	TWD	2,124,870	經營樓宇管理與控制解決方案
			CAD	96,938	
Loy Tec electronics GmbH	1999/5	Vienna, Austria	TWD	1,205	提供樓宇管理與控制解決方案
			EUR	35	
台達電子(西安)有限公司	2016/10	中國西安市	TWD	236,635	電腦及其週邊設備、軟體買賣
			RMB	55,000	
台達智能科技(北京)有限公司	2016/7	中國北京市	TWD	215,123	機電、電信、及電路設備安裝
			RMB	50,000	
Delta Electronics (Switzerland) AG	1992/12	Bern-Bümpliz, Switzerland	TWD	316,750	投資事業、經營電子產品之研發及買賣
			CHF	10,000	
Delta Electronics (Czech Republic), spol. s.r.o.	1991/8	Czech Republic	TWD	10,463	經營電子產品之買賣
			CZK	8,000	
Delta Solutions (Finland) Oy	1991/5	Espoo, Finland	TWD	4,631	經營電子產品之買賣
			EUR	135	
Delta Electronics (France) SA	1997/7	LISSES, France	TWD	34,420	經營電子產品之買賣
			EUR	1,000	
Delta Electronics (Italy) S.r.l.	1994/11	Roma, Italy	TWD	3,442	經營電子產品之買賣
			EUR	100	
Delta Electronics Solutions (Spain) SL	2003/7	Spain	TWD	6,884	經營電子產品之買賣
			EUR	200	

企業名稱	設立日期	所在地區	實收資本額		主要營業或生產項目
			幣別	金額	
Delta Energy Systems (Sweden) AB	1991/6	Sweden	TWD	6,854	經營電子產品之買賣
			SEK	2,010	
Delta Electronics (Poland) Sp. z o.o.	2004/8	Warsaw, Poland	TWD	19,170	經營電子產品之買賣
			PLN	2,500	
Delta Greentech (Brasil) S.A.	2000/6	Bairro Afonso, Brasil	TWD	205,106	經營電子產品之製造及買賣
			BRL	38,306	
Delta Greentech Electronics Industry LLC	2008/4	Istanbul, Turkey	TWD	89,144	經營電子產品之行銷及銷售業務
			TRY	23,517	
DELTA ELECTRONICS BRASIL LTDA.	2017/9	State of São Paulo, Brazil	TWD	465,828	經營電子產品之製造及買賣
			BRL	87,000	
晶睿通訊股份有限公司	2000/2	新北市	TWD	869,574	影音壓縮軟體及編碼、網路影音伺服器、網路攝影機及相關零組件之製造及銷售
睿緻科技股份有限公司	2007/9	新北市	TWD	280,452	多媒體積體電路之設計及銷售
Vivotek Holdings, Inc.	2008/1	CA, USA	TWD	29,500	控股公司
			USD	1,050	
Vivotek USA, Inc.	2008/1	CA, USA	TWD	28,095	網路攝影機及相關零組件之銷售
			USD	1,000	
睿盈投資股份有限公司	2012/1	新北市	TWD	173,696	網通產業之投資
Wellstates Investment, LLC	2012/10	CA, USA	TWD	33,714	投資及商業不動產租賃等
			USD	1,200	
Vivotek Netherlands B.V.	2012/9	The Netherlands	TWD	10,326	銷售服務
			EUR	300	
歐特斯股份有限公司	2014/1	新北市	TWD	60,000	網路攝影機及相關零組件之銷售
高譽科技股份有限公司	2015/3	新北市	TWD	60,000	網路攝影機及相關零組件之銷售
Vivotek Middle East FZCO	2015/2	Dubai, United Arab Emirates	TWD	11,238	網路攝影機及相關零組件之銷售
			AED	1,469	
新思代科技股份有限公司	2017/2	新北市	TWD	20,000	照明設備之銷售
Vivotek (Japan) Inc.	2018/10	Tokyo, Japan	TWD	17,886	銷售服務
			JPY	66,000	
Delta Electronics (Thailand) Public Company Limited	1988/6	Thailand	TWD	1,172,040	電源供應器、其他電子設備及零組件之製造及出口
			THB	1,247,382	
DET International Holding Limited	1997/11	Cayman Islands	TWD	7,427,119	投資事業
			USD	264,357	
DET Logistics (USA) Corporation	2000/1	CA, USA	TWD	14,048	提供美國境內物流服務
			USD	500	
Delta Energy Systems (Germany) GmbH	1978/7	Soest, Germany	TWD	629,920	電子產品研發、行銷及銷售業務
			EUR	18,301	
Delta Energy Systems Property (Germany) GmbH	2013/8	Soest, Germany	TWD	861	產權業務
			EUR	25	

企業名稱	設立日期	所在地區	實收資本額		主要營業或生產項目
			幣別	金額	
Delta Energy Systems (India) Private Ltd.	1996/11	Haryana, India	TWD	187,254	電子產品行銷及銷售業務
			INR	490,476	
Delta Electronics (Slovakia) s.r.o	2006/7	Slovakia	TWD	1,621,903	電源供應器、電源系統、OEM電源系統製造及銷售業務
			EUR	47,121	
Delta Energy Systems (Romania) S.R.L.	1993/1	Romania	TWD	2,791	研發
			RON	395	
Delta Energy Systems (Singapore) PTE. LTD.	2011/2	Singapore	TWD	4,867,841	投資事業、貿易、管理及諮詢業務
			USD	173,264	
Delta Electronics (Australia) Pty. Ltd.	2010/12	Australia	TWD	71,074	再生能源產品行銷及銷售業務
			AUD	3,329	
Delta Electronics India Pvt. Ltd.	2008/6	Chennai, India	TWD	3,161,477	非通訊電源系統及不斷電式電源供應器之製造、行銷及銷售不斷電式電源供應器
			INR	8,280,888	
Delta Electronics (Myanmar) Co., Ltd.	2015/10	Yangon, Myanmar	TWD	66,023	機械及運用於CMP製程之電子產品之製造
			USD	2,350	
Delta Energy Systems (UK) Ltd.	2018/5	UK	TWD	26,537	電子產品之研發
			GBP	700	
Delta PBA Engineering Solutions Co., Ltd.	2017/9	Thailand	TWD	32,886	提供工業自動化解決方案
			THB	35,000	
Delta Greentech (Netherlands) Cooperatie U.A.	2008/3	The Netherlands	TWD	929,243	投資事業
			EUR	26,997	
Delta Greentech (Netherlands) B.V.	2008/3	The Netherlands	TWD	927,178	投資事業
			EUR	26,937	
Delta Energy Systems LLC	2004/9	Moscow, Russia	TWD	11	電源系統之行銷及銷售
			RUB	30	
Eltek s.r.o.	2004/12	Slovakia	TWD	114,253	製造通訊電源系統
			EUR	3,319	
Delta Electronics (Automotive) Americas Inc.	2018/2	Michigan, USA	TWD	70,238	研發汽車動力及牽引逆變器
			USD	2,500	
Delta Green Industrial (Thailand) Co.,Ltd.	2010/11	Thailand	TWD	193,558	不斷電式電源供應器、太陽能逆變器、電動車充電器、資料中心之整合、銷售、貿易、安裝及服務
			THB	206,000	
Amerlux, LLC	1983/9	NJ, USA	TWD	0	專用照明系統及設施之設計及生產
			USD	0	
Amerlux Lighting Asia, LLC	2010/2	NJ, USA	TWD	0	投資事業
			USD	0	
Amerlux Lighting Hong Kong Limited	2010/3	Hong Kong	TWD	36	投資事業
			HKD	10	
廣州埃墨勒施照明器具有限公司	2010/12	中國廣州市	TWD	13,345	燈具、裝飾物品之批發
			USD	475	

企業名稱	設立日期	所在地區	實收資本額		主要營業或生產項目
			幣別	金額	
Digital Projection International Limited	2001/11	UK	TWD	1,370	投資事業
			GBP	36	
Digital Projection Holdings Limited	1996/11	UK	TWD	15,363	投資事業
			GBP	405	
Digital Projection Limited	1996/12	UK	TWD	1,635	經營投影機產品之研發及買賣
			GBP	43	
Digital Projection Incorporated	1996/7	USA	TWD	561,900	經營投影機產品之買賣
			USD	20,000	
華豐電子科技(蕪湖)有限公司	2020/1	中國(安徽)自由貿易試驗區	TWD	28,095	研發、生產、加工及銷售新型電子元器件(片式元器件、敏感元器件、混合集成電路)、模具、加工合金鋼粉半成品;貨物或技術進出口業務
			USD	1,000	
Trihedral Engineering Limited	2020/5	Canada	TWD	17,958	軟體和相關工程服務
			CAD	819	
Trihedral Inc.	2007/6	USA	TWD	56	軟體和相關工程服務
			USD	2	
Trihedral UK Limited	1998/7	UK	TWD	45	軟體和相關工程服務
			GBP	1	
Delta Electronics (Vietnam) Company Limited	2020/10	Vietnam	TWD	2,812	電子產品買賣
			VND	2,323,700	

(三) 推定為有控制與從屬關係者其相同股東資料

推定原因	名稱或姓名(註1)	持有股份(註2)		設立日期	地址	實收資本額	主要營業項目
		股數	持股比例				
無	無	無	無	無	無	無	無

註1：屬法人股東相同者，填法人名稱；自然人股東相同者，填自然人姓名。自然人股東僅填寫推定原因、姓名及持有股份。

註2：持有股份係填入股東對控制公司之持股資料。

(四) 整體關係企業涵蓋之行業及分工情形

整體關係企業經營業務所涵蓋之行業主要包括投資控股、電子產品之研發、設計、製造、銷售、貿易、發貨倉儲、作業管理服務、樓宇管理與控制解決方案及專用照明系統及設施之設計及生產等。

各關係企業間分工情形說明如下：

1. 台達電子工業股份有限公司、乾坤科技股份有限公司、Eltek AS、晶睿通訊股份有限公司及Delta Electronics (Thailand) Public Company Limited透過以下關係企業生產製造產品：

- | | |
|--|--|
| (1) 台達電子(東莞)有限公司 | (2) 台達電子電源(東莞)有限公司 |
| (3) 中達電子(江蘇)有限公司 | (4) 中達電子零組件(吳江)有限公司 |
| (5) 中達視訊(吳江)有限公司 | (6) 中達電子(蕪湖)有限公司 |
| (7) 台達電子(郴州)有限公司 | (8) DELTA ELECTRONICS BRASIL LTDA |
| (9) 達創科技(東莞)有限公司 | (10) 吳江華豐電子科技有限公司 |
| (11) DELTA ELECTRONICS (USA) INC. | (12) Eltek Sistemas de Energia Industria e Comercio S.A. |
| (13) Delta Greentech (Brasil) S.A. | (14) 睿繳科技股份有限公司 |
| (15) Delta Electronics (Slovakia) s.r.o. | (16) Delta Electronics India Pvt. Ltd. |
| (17) Eltek s.r.o. | |

2. 以下關係企業為上述 (1) - (17) 公司經營銷售電子產品：

- Delta Electronics (Japan), Inc.
- Delta Electronics (Korea), Inc.
- Delta Electronics (Netherlands) B.V.
- Delta Electronics Int'l (Singapore) Pte. Ltd.
- Delta Electronics International Mexico S.A. DE C.V.
- Delta Electronics (Americas) Ltd.
- Vivitek Corporation
- Delta Electronics Europe Limited
- Cynotec International Ltd.
- 中達電通股份有限公司
- 台達電子企業管理(上海)有限公司
- 台達電子(平潭)有限公司
- Eltek AS 及其子公司
- Delta Electronics (Switzerland) AG及其子公司
- Delta Greentech Electronics Industry LLC
- 晶睿通訊股份有限公司及其子公司
- Delta Energy Systems (Singapore) PTE. LTD及其子公司
- Delta Green Industrial (Thailand) Co., Ltd.
- Delta Energy Systems (Germany) GmbH
- Delta Energy Systems (India) private Ltd.
- Digital Projection Ltd.及其子公司

3. 以下關係企業提供海外發貨倉儲作業服務：

DEI Logistics (USA) Corp.及DET Logistics (USA) Corporation

4. Loy Tec electronics GmbH 及Delta Controls Inc.提供樓宇管理與控制解決方案，Amerlux, LLC及廣州埃墨勒施照明器具有限公司則提供專用照明系統及設施解決方案，Trihedral Engineering Limited及其子公司提供軟體和相關工程服務。

(五) 各關係企業董監及總經理資料

截至109年12月31日止

企業名稱	職稱	姓名或代表人	持有股份	
			股數	持股比率
台達電子工業股份有限公司	董事長	海英俊	984,067	0.0379%
	副董事長	柯子興	807,630	0.0311%
	董事	鄭崇華	81,878,039	3.1521%
	董事/執行長	鄭平	55,640,093	2.1420%
	董事/總經理	張訓海	903,811	0.0348%
	董事	張明忠	1,006,917	0.0388%
	董事	鄭安	50,344,764	1.9382%
	獨立董事	陳永清	0	0.00%
	獨立董事	趙台生	0	0.00%
	獨立董事	彭宗平	0	0.00%
	獨立董事	李吉仁	0	0.00%
Delta International Holding Limited	董事	Dalip Sharma	0	0.00%
	董事	郝秋華	0	0.00%
	董事	鍾尚倍	0	0.00%
Delta Electronics (Japan), Inc.	代表取締役	鄭崇華	0	0.00%
	代表取締役	柯進興	0	0.00%
	代表取締役	蔡榮騰	0	0.00%
	取締役	柯子興	0	0.00%
	監察役	王淑玲	0	0.00%
Delta Electronics (H.K.) Ltd.	董事	鄭崇華	0	0.00%
	董事	鄭平	0	0.00%
	董事	陳嘉婉	0	0.00%
	董事	尹鑑博	0	0.00%
	董事	羅惠冰	0	0.00%
台達電子(東莞)有限公司	董事長	柯子興	NA	NA
	董事/總經理	鄭平	NA	NA
	董事	鄭安	NA	NA
	監事	王唯忠	NA	NA
達創科技(東莞)有限公司	董事長/總經理	鄭安	NA	NA
	董事	陳昭智	NA	NA
	董事	黃陸坤	NA	NA
	監事	王唯忠	NA	NA
台達電子電源(東莞)有限公司	董事長	柯子興	NA	NA
	董事/總經理	鄭平	NA	NA
	董事	海英俊	NA	NA
	監事	王唯忠	NA	NA

企業名稱	職稱	姓名或代表人	持有股份	
			股數	持股比例
Addtron Technology (Japan), Inc.	代表取締役	柯進興	0	0.00%
	取締役	宮崎偉生	0	0.00%
	取締役	藤井松男	0	0.00%
	取締役	矢吹成彦	0	0.00%
	取締役	鎌田博之	0	0.00%
	監察役	王淑玲	0	0.00%
DEI Logistics (USA) Corp.	董事/總經理	姚鍾秀	0	0.00%
	董事	李朱文莉	0	0.00%
	董事	王淑玲	0	0.00%
中達電子(江蘇)有限公司	董事長	鄭崇華	NA	NA
	董事	柯子興	NA	NA
	董事/總經理	鄭平	NA	NA
	監事	王唯忠	NA	NA
中達電子零組件(吳江)有限公司	董事長	鄭平	NA	NA
	董事	張訓海	NA	NA
	董事/總經理	鍾仁能	NA	NA
	監事	王唯忠	NA	NA
中達視訊(吳江)有限公司	董事長	鄭崇華	NA	NA
	董事/總經理	鄭平	NA	NA
	董事	傅潔	NA	NA
	監事	王唯忠	NA	NA
Delta Networks Holding Limited	董事	鄭崇華	0	0.00%
	董事	鄭平	0	0.00%
	董事	鄭安	0	0.00%
Delta Networks Inc.	董事	鄭安	0	0.00%
	董事	鄭崇華	0	0.00%
	董事	海英俊	0	0.00%
台達電子企業管理(上海)有限公司	董事長	鄭崇華	NA	NA
	董事	李澤元	NA	NA
	董事	海英俊	NA	NA
	監事	王唯忠	NA	NA
Delta Electronics (Korea), Inc.	代表理事	張熙	0	0.00%
	代表理事	柯進興	0	0.00%
	理事	平松重義	0	0.00%
	理事	孔祥松	0	0.00%
	監察理事	朱珮華	0	0.00%

企業名稱	職稱	姓名或代表人	持有股份	
			股數	持股比率
Delta Electronics (Netherlands) B.V.	董事	Dalip Sharma	0	0.00%
	董事	Tim Lee	0	0.00%
	董事	劉佳容	0	0.00%
中達電子(蕪湖)有限公司	董事長	柯子興	NA	NA
	董事	鄭平	NA	NA
	董事	張訓海	NA	NA
	監事	王唯忠	NA	NA
	總經理	王治平	NA	NA
台達電子(郴州)有限公司	董事長	柯子興	NA	NA
	董事/總經理	鄭平	NA	NA
	董事	張訓海	NA	NA
	監事	王唯忠	NA	NA
Delta Networks (HK) Limited	董事	鄭安	0	0.00%
	董事	陳昭智	0	0.00%
	董事	陳嘉婉	0	0.00%
	董事	任小媛	0	0.00%
	董事	羅惠冰	0	0.00%
進準光學(香港)股份有限公司	董事	傅潔	0	0.00%
	董事	王淑玲	0	0.00%
乾坤科技股份有限公司	董事長	台達電子工業股份有限公司代表人劉春條	2,341,204,333	100.00%
	副董事長	台達電子工業股份有限公司代表人金壽豐		
	董事	台達電子工業股份有限公司代表人鄭崇華		
	董事	台達電子工業股份有限公司代表人海英俊		
	董事	台達電子工業股份有限公司代表人鄭平		
	董事/執行長	台達電子工業股份有限公司代表人史文景		
	董事	台達電子工業股份有限公司代表人詹益仁		
監察人	台達電子工業股份有限公司代表人陳巧玲			
Fairview Assets Ltd.	董事	鄭崇華	0	0.00%
	董事	劉春條	0	0.00%
	董事	史文景	0	0.00%
Grandview Holding Ltd.	董事	劉春條	0	0.00%
	董事	史文景	0	0.00%
Cyntec Holding (HK) Limited	董事	劉春條	0	0.00%
	董事	史文景	0	0.00%
Cyntec International Limited	董事	史文景	0	0.00%
	董事	廖瑞成	0	0.00%

企業名稱	職稱	姓名或代表人	持有股份	
			股數	持股比例
吳江華豐電子科技有限公司	執行董事	陳昭成	NA	NA
	監事	王唯忠	NA	NA
	總經理	王欽樞	NA	NA
郴州台達科技有限公司	董事長	柯子興	NA	NA
	董事/總經理	鄭平	NA	NA
	董事	張訓海	NA	NA
	監事	王唯忠	NA	NA
達爾生科技股份有限公司	董事長	台達電子工業股份有限公司代表人何蘊初	21,761,836	100.00%
	董事	台達電子工業股份有限公司代表人張建中		
	董事	台達電子工業股份有限公司代表人劉家尚		
	監察人	台達電子工業股份有限公司代表人楊藁藁		
台達資本股份有限公司	董事長	台達電子工業股份有限公司代表人劉亮甫	350,000,000	100.00%
	董事	台達電子工業股份有限公司代表人鄭崇華		
	董事	台達電子工業股份有限公司代表人海英俊		
	董事	台達電子工業股份有限公司代表人柯子興		
	董事	台達電子工業股份有限公司代表人王潤台		
	監察人	台達電子工業股份有限公司代表人王淑玲		
Delta Electronics Int'l (Singapore) Pte. Ltd.	董事	古馥華	0	0.00%
	董事	鄭平	0	0.00%
	董事	張訓海	0	0.00%
	董事	劉春條	0	0.00%
	董事	王淑玲	0	0.00%
Delta Electronics International Mexico S.A. DE C.V.	董事長/法定代表人	劉佳容	0	0.00%
	董事	黃彥文	0	0.00%
	法定代表人	Dave Morse	0	0.00%
	法定代表人	Alberto Sosa	0	0.00%
展茂光電股份有限公司	董事長	台達電子工業股份有限公司代表人王瑞珍	211,400,909	99.97%
	董事	台達電子工業股份有限公司代表人吳志生		
	董事	台達電子工業股份有限公司代表人張晏銓		
	監察人	陳巧玲	0	0.00%
達而泰(天津)實業有限公司	董事長	柯子興	NA	NA
	董事/總經理	鄭平	NA	NA
	董事	張訓海	NA	NA
	董事	何蘊初	NA	NA
	監事	王淑玲	NA	NA
Drake Investment (HK) Limited	董事	鄭平	0	0.00%
	董事	陳嘉婉	0	0.00%
	董事	羅惠冰	0	0.00%

企業名稱	職稱	姓名或代表人	持有股份	
			股數	持股比率
中達電通股份有限公司	董事長	鄭平	0	0.00%
	董事	衛曉華	0	0.00%
	副董事長	張訓海	0	0.00%
	董事/總經理	譚怡中	0	0.00%
	董事	柯子興	0	0.00%
	監事	王淑玲	0	0.00%
	監事	林正彬	0	0.00%
	監事	王唯忠	0	0.00%
上海中達能源科技有限公司	董事長	鄭平	NA	NA
	董事/總經理	譚怡中	NA	NA
	董事	尹巖博	NA	NA
	監事	王唯忠	NA	NA
Vivitek Corporation	董事/總經理	張建中	0	0.00%
	董事	傅潔	0	0.00%
蘇州爾達醫療設備有限公司	董事長	何蘊初	NA	NA
	董事/總經理	鍾仁能	NA	NA
	董事	張建中	NA	NA
	監事	王唯忠	NA	NA
Delta Greentech SGP Pte. Ltd.	董事	古馥華	0	0.00%
	董事	鄭平	0	0.00%
Delta Electronics Europe Ltd.	董事	Dalip Sharma	0	0.00%
	董事	Tim Lee	0	0.00%
Boom Treasure Limited	董事	鄭平	0	0.00%
	董事	陳嘉婉	0	0.00%
	董事	羅惠冰	0	0.00%
台達電子(平潭)有限公司	董事長	鄭平	NA	NA
	董事	張訓海	NA	NA
	董事	尹巖博	NA	NA
	董事/總經理	譚怡中	NA	NA
	監事	王唯忠	NA	NA
Eltek AS	董事	黃彥文	0	0.00%
	董事	鄭安	0	0.00%
	董事	Tim Lee	0	0.00%
	董事	Hilde Steira	0	0.00%
	董事	Geir Waaler	0	0.00%
ELTEK PAKISTAN (PRIVATE) LIMITED	董事	Naveed Ahmed Farooqi	0	0.00%
	董事	Miloud Abdelilah	0	0.00%

企業名稱	職稱	姓名或代表人	持有股份	
			股數	持股比例
Eltek Egypt for Power Supply S.A.E.	董事	Mahmoud Morsy	1,386	5.00%
	董事	Maggie Hao	0	0.00%
	董事	Miloud Abdelilah	0	0.00%
	董事	Motaz Al Maani	0	0.00%
Eltek SGS Pvt Ltd.	董事	黃彥文	0	0.00%
	董事	鄭安	0	0.00%
	董事	Deepak Sharma	0	0.00%
Eltek SGS Mechanics Pvt Ltd.	董事	Bengt Johannes Lundberg	0	0.00%
	董事	Ranjit Singh Lonial	5,000	0.03%
	董事	Jasbir Singh Gujral	5,000	0.03%
Eltek MEA DMCC	董事	Miloud Abdelilah	0	0.00%
ELTEK KENYA LIMITED	董事	Melody Punzal	0	0.00%
	董事	Miloud Abdelilah	0	0.00%
ELTEK WEST AFRICA LIMITED	董事	Melody Punzal	0	0.00%
	董事	Miloud Abdelilah	0	0.00%
Eltek Polska Sp. z o.o.	董事	Volker Rossmann	0	0.00%
	董事	Zbigniew Wawrzyniak	235	48.96%
	董事	Mark Baker	0	0.00%
Eltek Italia S.r.l.	董事	Volker Rossmann	0	0.00%
ELTEK POWER FRANCE SAS	總經理	黃彥文	0	0.00%
	總經理	Isabelle Giraud	0	0.00%
Eltek Power (UK) Ltd.	董事	Colin Howe	0	0.00%
	董事	Jason Butcher	0	0.00%
	董事	Vel Verl	0	0.00%
Delta Electronics (Sweden) AB	董事	黃彥文	0	0.00%
	董事	Allan Christiansen	0	0.00%
	董事	Therese Gibbs Lofgren	0	0.00%
	董事	Nils Bäckman	0	0.00%
Eltek Power Oy	董事	Colin Howe	0	0.00%
	董事	Allan Christiansen	0	0.00%
	董事	Mark Baker	0	0.00%
OOO Eltek	法定代表人	Allan Christiansen	0	0.00%
Eltek Deutschland GmbH	法定代表人	Volker Rossmann	0	0.00%
Eltek Montage GmbH	法定代表人	Volker Rossmann	0	0.00%
ELTEK LIMITED	董事	黃彥文	0	0.00%
	董事	David Robert Leal	0	0.00%
	董事	陳嘉婉	0	0.00%

企業名稱	職稱	姓名或代表人	持有股份	
			股數	持股比率
ELTEK AUSTRALIA PTY LIMITED	董事	黃彥文	0	0.00%
	董事	David Robert Leal	0	0.00%
ELTEK POWER INCORPORATED	董事	張財星	1	0.00%
	董事	鄭安	1	0.00%
	董事	Thadeo A. Pulian	1	0.00%
	董事	Leo Homer Fandino	1	0.00%
	董事	Learn Mae Espiritu	1	0.00%
ELTEK POWER CO., LTD.	董事	黃彥文	0	0.00%
	董事	Wiboon Rasmeepaisarn	0	0.00%
	董事	Aruwan Sangrungrun	1	0.00%
ELTEK POWER (CAMBODIA) LTD.	董事	黃彥文	0	0.00%
	董事	David Robert Leal	0	0.00%
	董事	Wong Chee Boon	0	0.00%
ELTEK POWER (MALAYSIA) SDN. BHD.	董事	黃彥文	0	0.00%
	董事	Datuk Feroz Moidunny	0	0.00%
	董事	Ang Soon Lee	0	0.00%
DELTA ELECTRONICS HOLDING (USA) INC.	董事/總經理	黃彥文	0	0.00%
	董事	Allen Pitts	0	0.00%
	董事	Charlie Wu	0	0.00%
DELTA ELECTRONICS (USA) INC.	董事/總經理	黃彥文	0	0.00%
	董事	Allen Pitts	0	0.00%
	董事	Charlie Wu	0	0.00%
DELTA ELECTRONICS (ARGENTINA) S.R.L.	董事	黃彥文	0	0.00%
	董事	Allen Pitts	0	0.00%
	董事	Luis Garino	0	0.00%
Eltek Sistemas de Energia Industria e Comercio S.A.	董事/法定代表人	Alvaro Augusto Simoes De Oliveira	1	0.01%
	董事	于德安	0	0.00%
DELTA ELECTRONICS (PERU) INC. S.R.L.	法定代表人	黃彥文	0	0.00%
	法定代表人	Allen Pitts	0	0.00%
	法定代表人	Gina Gonzales	0	0.00%
DELTA ELECTRONICS (COLOMBIA) S.A.S	法定代表人	黃彥文	0	0.00%
	法定代表人	Allen Pitts	0	0.00%
	法定代表人	Fermin Luna	0	0.00%
Eltekenegy Services, S.A. de C.V.	董事/總經理	黃彥文	0	0.00%
	董事	Allen Pitts	0	0.00%
	法定代表人	Alberto Sosa	0	0.00%

企業名稱	職稱	姓名或代表人	持有股份	
			股數	持股比率
Eltekenenergy International de Mexico, S. de R.L. de C.V.	董事/總經理	黃彥文	0	0.00%
	董事	Allen Pitts	0	0.00%
	法定代表人	Alberto Sosa	0	0.00%
易達電源科技(東莞)有限公司	董事長	黃彥文	NA	NA
	董事	David Robert Leal	NA	NA
	董事	張曉	NA	NA
DSS-CI LLC	總經理	Joe Oberle	0	0.00%
DSS-USF LLC	總經理	Joe Oberle	0	0.00%
Delta Solar Solutions LLC	總經理	Joe Oberle	0	0.00%
Delta Electronics (Americas) Ltd.	董事	黃彥文	0	0.00%
	董事	唐修平	0	0.00%
	董事	黃文喜	0	0.00%
Delta America Ltd.	董事	黃彥文	0	0.00%
	董事	鄭平	0	0.00%
	董事	王淑玲	0	0.00%
Apex Investment (HK) Limited	董事	陳嘉婉	0	0.00%
	董事	羅惠冰	0	0.00%
Galaxy Star Investment (HK) Limited	董事	陳嘉婉	0	0.00%
	董事	羅惠冰	0	0.00%
Jade Investment (HK) Limited	董事	陳嘉婉	0	0.00%
	董事	羅惠冰	0	0.00%
力林科技股份有限公司	董事長	乾坤科技股份有限公司代表人詹益仁	15,432,000	100.00%
	董事	乾坤科技股份有限公司代表人劉春條		
	董事	乾坤科技股份有限公司代表人史文景		
	董事/總經理	乾坤科技股份有限公司代表人林宋宜		
	董事	乾坤科技股份有限公司代表人尹鑑博		
	監察人	乾坤科技股份有限公司代表人劉曉玲		
上海浦環中達能源科技有限公司	執行董事	鄭平	NA	NA
	總經理	譚怡中	NA	NA
	監事	王唯忠	NA	NA
Delta Controls Inc.	董事	柯子興	0	0.00%
	董事	黃彥文	0	0.00%
	董事	John Nicholls	0	0.00%
	董事	羅永堅	0	0.00%
Loy Tec electronics GmbH	管理董事	Dietmar Loy	0	0.00%
	管理董事	Hans-Jörg Schweinzer	0	0.00%
	管理董事	羅永堅	0	0.00%

企業名稱	職稱	姓名或代表人	持有股份	
			股數	持股比率
台達電子(西安)有限公司	董事長	鄭平	NA	NA
	董事	張訓海	NA	NA
	董事/總經理	尹鋹博	NA	NA
	監事	王唯忠	NA	NA
台達智能科技(北京)有限公司	董事長	鄭平	NA	NA
	董事	尹鋹博	NA	NA
	董事/總經理	李實恭	NA	NA
	監事	王唯忠	NA	NA
Delta Electronics (Switzerland) AG	董事長/總經理	Dalip Sharma	0	0.00%
	董事	鄭安	0	0.00%
	董事	Peter Hofstetter	0	0.00%
Delta Electronics (Czech Republic), spol. s.r.o.	法定代表人	Jiri Koutengky	0	0.00%
Delta Solutions (Finland) Oy	董事長	Dalip Sharma	0	0.00%
	董事	鄭安	0	0.00%
	董事	Andreas Grewing	0	0.00%
Delta Electronics (France) SA	董事長	黃彥文	0	0.00%
	董事	Tim Lee	0	0.00%
	董事	Andreas Hoischen	0	0.00%
Delta Electronics (Italy) S.r.l.	董事長	Dalip Sharma	0	0.00%
	董事	鄭安	0	0.00%
	董事	Tim Lee	0	0.00%
Delta Electronics Solutions (Spain) S.L	董事長	Dalip Sharma	0	0.00%
	董事	Tim Lee	0	0.00%
	董事	黃彥文	0	0.00%
Delta Energy Systems (Sweden) AB	董事長	黃彥文	0	0.00%
	董事	Tim Lee	0	0.00%
	董事	Andreas Grewing	0	0.00%
Delta Electronics (Poland) Sp. z o.o.	董事長	Dalip Sharma	0	0.00%
	董事	鄭安	0	0.00%
Delta Greentech (Brasil) S.A.	董事	于德安	0	0.00%
	董事/法定代表人	Hewton Seiji Hiroki	1	0.00%
Delta Greentech Electronics Industry LLC	董事	Dalip Sharma	0	0.00%
	董事	鄭安	0	0.00%
	董事	Tim Lee	0	0.00%
DELTA ELECTRONICS BRASIL LTDA	董事	于德安	0	0.00%

企業名稱	職稱	姓名或代表人	持有股份	
			股數	持股比例
晶睿通訊股份有限公司	董事長	台達電子工業股份有限公司代表人羅永堅	45,782,058	52.65%
	副董事長	台達電子工業股份有限公司代表人王淑玲		
	董事	台達電子工業股份有限公司代表人張訓海		
	董事	台達電子工業股份有限公司代表人程文燕		
	董事	陳文昌	1,228,528	1.41%
	董事	藍志忠	738,261	0.85%
	獨立董事	顏信輝	0	0.00%
	獨立董事	黃鐘揚	0	0.00%
	獨立董事	李吉仁	0	0.00%
睿緻科技股份有限公司	董事長	晶睿通訊股份有限公司代表人馬仕毅	14,170,694	50.53%
	董事	晶睿通訊股份有限公司代表人陳信成		
	董事	晶睿通訊股份有限公司代表人廖禎祺		
	董事	沈俊甫	934,500	3.33%
	董事	荷蘭商NXP B.V.	3,871,000	13.80%
	監察人	金群投資股份有限公司	2,228,102	7.94%
	監察人	車俊英	45,530	0.16%
Vivotek Holding, Inc.	董事	羅永堅	0	0.00%
Vivotek USA, Inc.	董事	廖禎祺	0	0.00%
	董事	劉禹均	0	0.00%
睿盈投資股份有限公司	董事長	晶睿通訊股份有限公司代表人羅永堅	17,369,635	100.00%
Wellstates Investment, LLC	董事	羅永堅	0	0.00%
	董事	廖禎祺	0	0.00%
Vivotek Netherlands B.V.	董事	廖禎祺	0	0.00%
	董事	顧中威	0	0.00%
歐特斯股份有限公司	董事長	晶睿通訊股份有限公司代表人廖禎祺	6,000,000	100.00%
高譽科技股份有限公司	董事長	睿盈投資股份有限公司代表人廖禎祺	3,372,500	56.21%
	董事/總經理	蘇建群	222,500	3.71%
	董事	黎惇弢	250,000	4.17%
	監察人	許志回	95,000	1.58%
Vivotek Middle East FZCO	董事	廖禎祺	0	0.00%
	董事	顧中威	0	0.00%
新思代科技股份有限公司	董事長	睿盈投資股份有限公司代表人廖禎祺	1,020,000	51.00%
	董事/總經理	張智鴻	150,000	7.50%
	董事	陳奕全	150,000	7.50%
	監察人	陳文昌	100,000	5.00%
Vivotek (Japan) Inc.	代表取締役	廖禎祺	0	0.00%
	取締役	顧中威	0	0.00%

企業名稱	職稱	姓名或代表人	持有股份	
			股數	持股比率
Delta Electronics (Thailand) Public Company Limited	董事長	黃光明	53,000	0.0042%
	董事	Anusorn Muttaraid	0	0.00%
	董事	柯子興	0	0.00%
	董事	鄭平	0	0.00%
	董事/總經理	張財星	0	0.00%
	獨立董事	Boonsak Chiempricha	0	0.00%
	獨立董事	朱知遠	0	0.00%
	獨立董事	Witoon Simachokedee	0	0.00%
	獨立董事	Tipawan Chayutimand	0	0.00%
DET International Holding Ltd.	董事	黃光明	0	0.00%
	董事	張財星	0	0.00%
	董事	Anusorn Muttaraid	0	0.00%
DET Logistics (USA) Corporation	董事/總經理	姚鍾秀	0	0.00%
	董事	李朱文莉	0	0.00%
	董事	余博文	0	0.00%
Delta Energy Systems (Germany) GmbH	管理董事	Andreas Kostrzewa	0	0.00%
	管理董事	Peter Ide	0	0.00%
	管理董事	Basile Margaritis	0	0.00%
	管理董事	Jackie Chang	0	0.00%
	管理董事	Dalip Sharma	0	0.00%
Delta Energy Systems Property (Germany) GmbH	管理董事	Andreas Kostrzewa	0	0.00%
	管理董事	Peter Ide	0	0.00%
Delta Energy Systems (India) Pvt. Ltd.	董事長	張財星	0	0.00%
	董事	余博文	0	0.00%
	董事	Om Prakash	0	0.00%
Delta Electronics (Slovakia) s.r.o	管理者	Kuik Keong Sim	0	0.00%
	管理者	Teck Beng Seow	0	0.00%
Delta Energy Systems (Romania) S.R.L.	管理者	張財星	0	0.00%
	管理者	Peter Ide	0	0.00%
Delta Energy Systems (Singapore) Pte. Ltd.	董事	黃光明	0	0.00%
	董事	古馥華	0	0.00%
	董事	張財星	0	0.00%
Delta Electronics (Australia) Pty. Ltd.	董事長	黃光明	0	0.00%
	董事	張財星	0	0.00%
Delta Electronics India Pvt. Ltd.	董事	張財星	0	0.00%
	董事	余博文	0	0.00%
	董事	Om Prakash	0	0.00%

企業名稱	職稱	姓名或代表人	持有股份	
			股數	持股比率
Delta Electronics (Myanmar) Co., Ltd.	董事	張財星	1	0.00%
	董事	Anusorn Muttaraid	0	0.00%
	董事	Vichai Saksuriya	0	0.00%
Delta Energy Systems (UK) Ltd.	董事	張財星	0	0.00%
	董事	Peter Ide	0	0.00%
Delta PBA Engineering Solutions Co., Ltd.	董事	謝深彥	0	0.00%
	董事	Vichai Saksuriya	0	0.00%
	董事	Khiam Wee Yap	0	0.00%
Delta Greentech (Netherlands) Cooperatie U.A.	董事	黃光明	0	0.00%
	董事	Dalip Sharma	0	0.00%
Delta Greentech (Netherlands) B.V.	董事	黃光明	0	0.00%
	董事	Dalip Sharma	0	0.00%
Delta Energy Systems LLC	董事	Fairushin Marat Glimkhanovich	0	0.00%
Eltek s.r.o.	董事	Kuik Keong Sim	0	0.00%
	董事	Teck Beng Seow	0	0.00%
Delta Electronics (Automotive) Americas Inc.	董事/總經理	謝深彥	0	0.00%
Delta Green Industrial (Thailand) Co.,Ltd.	董事	張財星	1	0.00%
	董事	Anusorn Muttaraid	1	0.00%
Amerlux LLC	董事	Joe Oberle	0	0.00%
	董事	王志賢	0	0.00%
	董事	Chuck Campagna	0	0.00%
Amerlux Lighting Asia, LLC	董事	黃彥文	0	0.00%
	董事	Joe Oberle	0	0.00%
Amerlux Lighting Hong Kong Limited	董事/法定代表人	陳嘉婉	0	0.00%
	董事	羅惠冰	0	0.00%
廣州埃墨勒施照明器具有限公司	董事長/法定代表人	鄭平	0	0.00%
	董事	羅永堅	0	0.00%
	董事	王志賢	0	0.00%
	監事	王唯忠	0	0.00%
Digital Projection International Limited	董事	傅潔	0	0.00%
	董事	張建中	0	0.00%
	董事	華建豪	0	0.00%
	董事	郝秋華	0	0.00%
Digital Projection Holdings Limited	董事	張建中	0	0.00%
	董事	郝秋華	0	0.00%
	董事	華建豪	0	0.00%

企業名稱	職稱	姓名或代表人	持有股份	
			股數	持股比率
Digital Projection Limited	董事	Mike Levi	0	0.00%
	董事	Dermot Quinn	0	0.00%
	董事	張建中	0	0.00%
	董事	郝秋華	0	0.00%
	董事	華建豪	0	0.00%
Digital Projection Incorporated	董事	Mike Levi	0	0.00%
	董事	Dermot Quinn	0	0.00%
華豐電子科技(蕪湖)有限公司	執行董事	陳昭成	NA	NA
	監事	王唯中	NA	NA
	總經理	王欽樞	NA	NA
Trihedral Engineering Limited	董事/董事長	David Morse	0	0.00%
	董事	連監棠	0	0.00%
	董事	Glenn Wadden	0	0.00%
Trihedral Inc.	董事	Glenn Wadden	0	0.00%
	董事	Barry Baker	0	0.00%
Trihedral UK Limited	董事	Glenn Wadden	0	0.00%
	董事	Barry Baker	0	0.00%
	董事	Steven Pomeroy	0	0.00%
	董事	Keith Donaldson	0	0.00%
Delta Electronics (Vietnam) Company Limited	董事	張財星	0	0.00%
	董事	Tony Meng	0	0.00%
	董事	余博文	0	0.00%

(六) 各關係企業營運概況

截至109年12月31日止 單位：新台幣仟元（除每股盈餘為新台幣元外）

企業名稱	資本額	資產總值	負債總額	淨值	營業收入	營業損益	本期損益 (稅後)	每股盈損(元) (稅後)
台達電子工業股份有限公司	25,975,433	225,324,961	79,425,623	145,899,338	58,184,137	5,672,297	25,485,231	9.81
Delta Networks Holding Limited及其子公司	50,572	4,566,868	1,504,315	3,062,553	8,595,868	167,811	142,267	79.04
Delta International Holding Limited	1,901,470	68,272,084	183,735	68,088,349	-	(71,983)	1,073,533	15.86
DEI Logistics (USA) Corp.	28,095	8,723,094	8,506,012	217,082	25,332,098	17,694	2,113	2.11
Delta Greentech SGP Pte Ltd.等	1,445,289	6,068,045	1,037,810	5,030,235	12,966	(2,041)	763,010	-
Delta Electronics (Japan), Inc.	75,880	3,081,013	2,405,502	675,512	5,176,126	109,965	99,046	17,686.74
Addtron Technology (Japan), Inc.	9,756	30,203	306	29,897	14,852	(708)	2,574	3,574.55
Delta Electronics (Korea), Inc.	1,285	245,279	89,954	155,325	478,847	27,041	21,821	2,182.05
Vivitek Corporation	252,855	197,924	86,416	111,508	466,953	6,997	4,946	0.55
Delta Electronics Europe Ltd.	18,955	66,703	11,551	55,152	59,977	3,800	2,342	4.68
中達電通股份有限公司等	2,487,247	13,505,999	7,252,098	6,253,901	19,489,467	1,061,270	916,471	-
進準光學(香港)股份有限公司	-	-	-	-	-	-	134	0.01 (註4)
Delta Electronics (H.K.) Ltd.	9,236,105	33,389,067	12,907,918	20,481,149	30,785	(12,859)	5,108,767	2.00
Apex Investment (HK) Limited	-	-	-	-	-	-	-	NA (註4)
Galaxy Star Investment (HK) Limited	-	-	-	-	-	-	-	NA (註4)
Jade Investment (HK) Limited	-	-	-	-	-	-	-	NA (註4)
台達電子(東莞)有限公司	2,747,972	14,558,764	10,138,439	4,420,325	16,942,880	1,016,658	1,018,867	NA (註2)
台達電子電源(東莞)有限公司	1,182,800	3,475,022	1,077,087	2,397,935	15,782,488	317,325	330,311	NA (註2)
台達電子企業管理(上海)有限公司	3,412,574	17,041,664	10,031,729	7,009,935	31,041,297	2,657,888	2,626,057	NA (註2)
中達電子(蕪湖)有限公司	3,764,730	5,307,088	1,004,689	4,302,399	7,813,355	29,592	256,867	NA (註2)
台達電子(郴州)有限公司等	1,879,697	4,468,422	2,782,057	1,686,364	6,755,127	110,341	113,239	-
中達電子(江蘇)有限公司	1,123,800	15,890,363	12,874,712	3,015,651	42,000,180	803,960	823,868	NA (註2)

企業名稱	資本額	資產總值	負債總額	淨值	營業收入	營業損益	本期損益 (稅後)	每股盈損(元) (稅後)
中達電子零組件(吳江)有限公司	3,309,872	14,288,679	7,685,389	6,603,290	29,675,829	918,472	798,084	NA (註2)
中達視訊(吳江)有限公司	814,755	2,084,561	755,941	1,328,620	3,073,609	112,258	105,799	NA (註2)
Delta Electronics International Mexico S.A. DE C.V.	162,185	380,173	239,900	140,273	259,114	6,862	15,903	6.87
台達電子(平潭)有限公司等	708,102	1,490,642	798,867	691,775	2,241,081	(12,631)	(894)	-
乾坤科技股份有限公司及其子公司	23,412,043	38,131,754	10,867,502	27,264,252	20,540,887	1,066,019	919,460	0.39
展茂光電股份有限公司	2,114,580	1,646,637	16,038	1,630,599	83,972	(91,487)	(89,716)	(0.42)
達爾生科技股份有限公司	217,618	295,588	72,708	222,880	178,820	(1,188)	19,910	0.91
蘇州爾達醫療設備有限公司	112,380	292,617	118,995	173,622	343,982	3,131	5,065	NA (註2)
台達資本股份有限公司	3,500,000	3,567,310	95,290	3,472,020	(7,669)	(62,237)	(86,241)	(0.25)
Delta Electronics Int'l (Singapore) Pte. Ltd.	956,704	96,546,938	61,036,899	35,510,039	211,913,457	12,642,226	12,811,707	2,490.36
Delta Eletronics (Netherlands) B.V.	3,970,989	38,907,891	20,339,142	18,568,749	5,013,904	112,660	5,706,797	44.41
Delta Solar Solutions LLC等	127,411	87,697	-	87,697	2,330	(3,610)	(24,194)	-
Delta America Ltd.	575	3,442,610	870,262	2,572,348	-	(91,580)	273,089	13.34
Delta Electronics (Americas) Ltd.	1,089	3,854,276	2,573,587	1,280,689	9,107,045	188,290	175,498	701.99
Eltek AS	152,883	4,341,245	1,375,904	2,965,340	5,126,709	334,734	782,862	8.37
ELTEK PAKISTAN (PRIVATE) LIMITED	47,083	12,807	2,886	9,921	657	(2,365)	(1,850)	(0.69)
Eltek Egypt for Power Supply S.A.E.	49,517	341,125	179,871	161,254	371,343	67,499	55,143	1,991.46
Eltek SGS Pvt Ltd.	2,947	241,119	47,481	193,638	230,540	7,997	4,582	5.94
Eltek SGS Mechanics Pvt Ltd.	122,520	20,438	(97)	20,535	-	-	-	-
Eltek MEA DMCC	1,526	207,717	130,455	77,262	270,432	(6,644)	83	415.29
ELTEK KENYA LIMITED	3	29	512	(483)	-	(152)	(4,800)	(47,995.37)
ELTEK WEST AFRICA LIMITED	1,104	16,611	1,269	15,342	-	(593)	(679)	(0.05)
Eltek Italia S.r.l.	3,958	99,902	87,486	12,416	148,104	4,035	5,726	NA (註2)

企業名稱	資本額	資產總值	負債總額	淨值	營業收入	營業損益	本期損益 (稅後)	每股盈損(元) (稅後)
ELTEK POWER FRANCE SAS等	51,947	744,885	415,419	329,466	1,144,321	43,687	29,307	-
Eltek Power (UK) Ltd.	19,798	472,527	266,947	205,580	935,294	31,050	26,153	49.66
Delta Electronics (Sweden) AB等	7,263	304,304	189,898	114,406	317,060	9,792	10,329	-
OOO Eltek	55	259,207	45,062	214,145	412,216	78,092	78,949	NA (註2)
ELTEK ENERJI SISTEMLERI LIMITED SIRKETI	NA(註3)	NA(註3)	NA(註3)	NA(註3)	-	(2,053)	(472)	NA (註3)
Eltek Deutschland GmbH等	71,490	844,936	570,687	274,250	1,450,233	48,350	28,453	-
ELTEK LIMITED	3,623	26,601	-	26,601	-	(312)	2,029	2.03
易達電源科技(東莞)有限公司	207,903	155,846	2,788	153,058	14,885	(14,227)	(16,841)	NA(註2)
ELTEK POWER INCORPORATED	6,665	60,071	45,407	14,664	22,926	(9,547)	(9,349)	(0.82)
ELTEK POWER CO., LTD.	3,758	356,360	57,044	299,316	190,192	4,652	6,635	165.88
ELTEK POWER (CAMBODIA) LTD.	140	608	9,086	(8,478)	-	(21)	1,678	1,678.25
ELTEK POWER (MALAYSIA) SDN. BHD.	2,081	60,298	118,083	(57,785)	67,663	732	2,731	9.10
Delta Electronics Holding (USA) Inc.	298	2,013,541	-	2,013,541	-	-	-	-
Delta Electronics (USA) Inc.等	575,914	4,391,185	2,381,139	2,010,046	9,029,590	243,150	268,318	-
Delta Controls Inc.	2,124,870	4,684,486	2,148,347	2,536,139	1,571,890	83,771	45,351	0.60
Loy Tec electronics GmbH	1,205	629,964	150,190	479,774	536,713	90,887	94,664	NA (註2)
LOYTEC Americas, Inc.	NA(註3)	NA(註3)	NA(註3)	NA(註3)	19	(486)	118	NA(註3)
Delta Electronics (Switzerland) AG	316,750	1,825,433	1,013,917	811,516	2,344,258	82,276	241,761	24,176.05
Delta Greentech (Brasil) S.A.	205,106	255,110	95,702	159,407	693,592	56,396	59,658	13.82
Delta Greentech Electronics Industry LLC	89,144	417,598	353,777	63,821	731,257	39,287	(18,754)	(19.94)
DELTA ELECTRONICS BRASIL LTDA.	465,828	598,711	152,044	446,667	249,087	(6,956)	(2,125)	(0.04)
Delta Electronics (Czech Republic), spol. s.r.o.	10,463	32,396	5,347	27,049	20,761	1,708	787	NA (註2)
Delta Solutions (Finland) Oy等	11,515	232,760	113,583	119,177	418,118	15,664	11,664	-

企業名稱	資本額	資產總值	負債總額	淨值	營業收入	營業損益	本期損益 (稅後)	每股盈損(元) (稅後)
Delta Electronics (Italy) S.r.l.	3,442	288,520	170,071	118,449	429,392	12,803	7,404	74.04
Delta Electronics Solutions (Spain) S.L	6,884	253,135	143,411	109,723	425,226	8,229	8,572	42.86
Delta Electronics (Poland) Sp. z o.o.等	21,010	349,504	188,395	161,109	270,375	9,749	7,842	-
羽冠(南京)系統集成有限公司	NA(註3)	NA(註3)	NA(註3)	NA(註3)	-	6,303	6,274	NA(註3)
晶睿通訊股份有限公司	869,574	4,519,950	1,619,886	2,900,064	4,825,410	232,406	250,823	2.90
睿緻科技股份有限公司	280,452	276,136	318,889	(42,753)	290,673	(86,575)	(91,332)	(3.26)
Vivotek Holdings, Inc.	29,500	301,101	54	301,047	-	(43)	35,974	34,260.73
Vivotek USA, Inc.	28,095	522,186	222,046	300,141	860,350	22,109	36,017	3.60
歐特斯股份有限公司	60,000	56,194	10,267	45,927	139,139	39,982	38,698	6.45
睿盈投資股份有限公司	173,696	124,651	11,124	113,527	19,506	19,304	19,402	1.12
高譽科技股份有限公司	60,000	111,216	26,143	85,073	132,239	26,568	20,870	3.48
新思代科技股份有限公司	20,000	9,616	4,260	5,357	17,374	(305)	100	0.05
Wellstates Investment, LLC	33,714	106,320	58,983	47,337	12,300	7,688	2,556	NA(註2)
Vivotek Middle East FZCO	11,238	1,481	11,990	(10,510)	8,336	137	1,633	1,111.47
Vivotek Netherlands B.V.	10,326	13,534	2,195	11,339	43,929	1,476	1,062	354.32
Vivotek (Japan) Inc.	17,886	37,100	12,070	25,030	836,681	1,008	960	145.42
Delta Electronics (Thailand) Public Company Limited	1,172,040	49,508,290	14,084,040	35,424,250	50,353,798	6,090,853	6,569,420	1.82
DET International Holding Ltd.等	7,427,119	107,545	8,220,557	95,927	-	(157)	274,153	-
Delta Energy Systems (Singapore) Pte. Ltd.等	4,867,841	11,100,688	4,090,043	7,010,645	7,397,106	224,110	181,171	-
Delta Green Industrial (Thailand) Co., Ltd.	193,558	191,139	93,622	97,517	212,139	(9,412)	(6,544)	(0.32)
Delta Electronics (Vietnam) Company Limited	2,812	2,817	-	2,817	13,969	2,950	-	NA(註2)
Amerlux LLC	-	4,952	17,854	(12,902)	7,610	1,510	9,785	66.61
Amerlux Lighting Asia, LLC等	-	16,510	6,504	42,562	43,099	29,681	21,440	358.67

企業名稱	資本額	資產總值	負債總額	淨值	營業收入	營業損益	本期損益 (稅後)	每股盈損(元) (稅後)
華豐電子科技(蕪湖)有限公司	28,095	303,204	319,951	(16,747)	25,435	11,096	6,860	1,039.34
Trihedral Engineering Limited	17,958	69,573	18,435	51,139	12,190	(9,328)	(7,254)	(140.87)
Trihedral Inc.	56	42,032	19,163	22,868	14,371	8,188	8,195	NA(註2)
Trihedral UK Limited	45	12,824	600	12,224	262	(2,838)	(2,838)	NA(註2)
Digital Projection International Ltd.及其子公司	1,370	496,657	520,945	(24,288)	841,809	(186,089)	(145,091)	NA(註2)

註1：關係企業如為外國公司，相關數字應以報告日之兌換匯率換算為新台幣列示。

註2：因公司型態為有限公司，故無股數。

註3：已於109年度清算。

註4：清算中。


(七) 台達電子工業股份有限公司及子公司關係企業合併財務報表聲明書

台達電子工業股份有限公司
關係企業合併財務報表聲明書

本公司109年度(自109年1月1日至109年12月31日止)依「關係企業合併營業報告書關係企業合併財務報表及關係報告書編製準則」應納入編製關係企業合併財務報表之公司與依國際財務報導準則第十號應納入編製母子公司合併財務報表之公司均相同，且關係企業合併財務報表所應揭露相關資訊於前揭母子公司合併財務報表中均已揭露，爰不再另行編製關係企業合併財務報表。

特此聲明

公司名稱：台達電子工業股份有限公司



負責人：海英俊



中華民國110年2月24日

關係報告書：無。

▶二、最近年度及截至年報刊印日止，私募有價證券辦理情形：無此情形。

▶三、最近年度及截至年報刊印日止，子公司持有或處分本公司股票情形：無此情形。

▶四、其他必要補充說明事項

本公司及子公司財務會計人員及稽核人員取得證照之情形：

(一) 財務會計人員取得證照情形

1. 中華民國高考會計師：7人。
2. 美國會計師測驗及格：3人。
3. 中華人民共和國註冊會計師：4人。
4. 中華人民共和國中級會計師：67人。
5. 中華人民共和國初級會計師：113人。
6. 蘇格蘭特許會計師協會註冊會計師：1人。
7. 香港會計師公會會計師：1人。
8. 澳洲會計師：4人。
9. 美國特許財務分析師：1人。
10. 美國註冊管理會計師：1人。
11. 國際內部稽核師：1人。
12. 證券商高級業務員：8人。
13. 期貨商業業務員：1人。
14. 證券商業務員：3人。
15. 投信投顧業務員：4人。
16. 信託業業務人員：10人。
17. 理財規劃人員：5人。
18. 中華民國會計乙級證照：3人。
19. 中華民國會計丙級證照：5人。
20. 日本經理實務士：1人。
21. 英格蘭和威爾士特許會計師協會會計師：2人。
22. 菲律賓註冊會計師協會會計師：1人。
23. 泰國會計師：3人
24. British Columbia (CPABC)會計師：3人。
25. 美國Missouri註冊會計師：1人。
26. 澳洲註冊會計師：2人。
27. 土耳其註冊會計師：2人。
28. 埃及註冊會計師：1人。
29. 祕魯註冊會計師：1人。
30. 馬來西亞註冊會計師：1人。
31. 新加坡註冊會計師：1人。
32. 哥倫比亞會計師：2人。

(二) 稽核人員取得證照情形

1. 中華民國高考會計師：2人。
2. 印度會計師：1人。
3. 中華民國內部稽核師：3人。
4. 國際內部稽核師：5人。
5. 中華民國內部稽核協會優秀稽核人員(第19屆及第28屆)：2人。
6. 科建管理顧問公司核發之六標準差黑帶合格證書：1人。
7. 科建管理顧問公司核發之六標準差綠帶合格證書：1人。
8. 科建管理顧問公司5S管理機制合格證書：1人。
9. 科建管理顧問公司內部品質稽核合格證書：1人。
10. 科建管理顧問公司量規儀器校正合格證書：1人。
11. ISO稽核師：1人。
12. 國際註冊風險管理確認師：1人。
13. Qualicert 服務驗證(神秘客)主導稽核員訓練課程：1人。
14. ACL電腦稽核軟體應用師(JCCP)/經濟部企業電子化應用類人才能力鑑定證書：2人。
15. ICCP國際電腦稽核軟體應用師：1人
16. 專利代理人：1人
17. 證券商業務員：1人
18. 國際內控自評師：2人
19. 期貨營業員：1人
20. 信託業業務人員信託業務專業測驗【信託法規乙科】：1人
21. 普考保險人員：1人

► 五、發生證券交易法第三十六條第二項第二款所定對股東權益或證券價格有重大影響之事項：

最近年度及截至年報刊印日止，發生證券交易法第36條第2項第2款所定對股東權益或證券價格有重大影響之事項：

(一) 本公司發生證券交易法第三十六條第二項第二款所定之收購他人企業事項

1. 本公司之子公司Delta Electronics (Netherlands) B.V. 於2020年11月3日以加幣45百萬元取得Trihedral Engineering Limited 及其子公司100%股權。
2. 本公司認為上述收購他人企業事項，將整合雙方的軟、硬體優勢，深入布局快速成長的自動化、人工智能及資料分析等領域，進而強化工業自動化等多元領域的銷售拓展，加速實現智能製造的願景，應對本公司之每股淨值及每股盈餘均有正面之助益。



台達電子工業股份有限公司



董事長 海英俊



114501 臺北市內湖區瑞光路186號
電話:(02)8797-2088 傳真:(02)8797-2120