

實現智慧物聯、節能永續、價值共創的世界
Realizing an Intelligent, Sustainable and
Connecting World



台達電子工業股份有限公司 2022 年報

本公司網站：www.deltaww.com

公開資訊觀測站網址：mops.twse.com.tw

刊印日期：民國112年4月27日



一、本公司發言人

代理發言人

姓名：周志宏
職稱：永續長
聯絡電話：(02) 8797-2088
電子郵件信箱：2308@deltaww.com
姓名：施孟璉
職稱：企業信息處專案經理
聯絡電話：(02) 8797-2088
電子郵件信箱：JOHNNY.SHIH@deltaww.com

二、公司及工廠所在地

總公司：333613 桃園市龜山區興邦路 31-1 號
電話：(03) 362-6301
台北辦公室：114501 臺北市內湖區瑞光路 186 號
電話：(02) 8797-2088
陽光大樓：114067 臺北市內湖區陽光街 256 號
電話：(02) 8797-2088
桃園一廠：333613 桃園市龜山區興邦路 31-1 號
電話：(03) 362-6301
桃園二廠：333425 桃園市龜山區山鶯路 252 號
電話：(03) 359-1968
桃園研發中心：330477 桃園市桃園區興隆路 18 號
電話：(03) 362-6301
桃園五廠：333425 桃園市龜山區山鶯路 268 號
電話：(03) 319-1098
中壢一廠：320023 桃園市中壢區東園路 3 號
電話：(03) 452-6107
中壢三廠：320023 桃園市中壢區東園路 5 號
電話：(03) 452-6107
中壢五廠：320023 桃園市中壢區東園路 16 號
電話：(03) 452-6107
平鎮廠：324020 桃園市平鎮區中興路平鎮段 458 號
電話：(03) 469-4861
台中分公司：407751 臺中市西屯區科園一路 8 號
電話：(04) 2567-7670
台南分公司：741014 臺南市善化區環東路二段 39 號
電話：(06) 505-6565

三、股票過戶機構

名稱：中國信託商業銀行股份有限公司
地址：100003 台北市中正區重慶南路一段八十三號五樓
網址：www.ctbcbank.com
電話：(02) 6636-5566

四、最近年度財務報告 簽證會計師

簽證會計師：蕭春鶯、周建宏
事務所名稱：資誠聯合會計師事務所
地址：110208 臺北市信義區基隆路一段 333 號 27 樓
網址：www.pwc.tw
電話：(02) 2729-6666

五、海外有價證券掛牌買賣之交易場所名稱及 查詢該海外有價證券資訊之方式

海外有價證券掛牌買賣之交易場所名稱：盧森堡證券交易所
查詢該海外有價證券資訊之方式：www.bourse.lu/home

六、公司網址

www.deltaww.com

獎項與榮耀



全球百大創新機構

連續兩年入選科睿唯安 (Clarivate)
全球百大創新機構
(Top 100 Global Innovators™)

永續標竿企業獎項

榮獲《天下雜誌》首度頒發
「永續標竿企業」殊榮

台灣企業永續獎

榮獲由台灣永續能源研究基金會主辦的
2022台灣企業永續獎及全球企業永續獎
七項大獎

Member of Dow Jones Sustainability Indices

Powered by the S&P Global CSA

Delta Electronics, Inc.
Electronic Equipment, Instruments & Components

Top 1%
S&P Global ESG Score 2022

85 /100

As of February 7, 2023.
Position and Score are industry specific and reflect exclusion
screening criteria. Learn more at spglobal.com/esg/yearbook

S&P Global Sustainable1



道瓊永續指數

- 連續12年入選道瓊永續世界指數 (Dow Jones Sustainability World Index)
- 累積7年整體成績榮獲道瓊永續指數 (Dow Jones Sustainability Indices · 簡稱DJSI) 全球電子設備與零組件產業最高分
- 連續10年道瓊永續新興市場指數 (Dow Jones Sustainability Emerging Markets Index)
- Delta Electronics (Thailand)入選道瓊永續世界指數與道瓊永續新興市場指數

永續年鑑評鑑

- S&P Global全球永續年鑑 (S&P Global Sustainability Yearbook) 全球電子設備與零組件產業排名前1%

CDP

- 第七度榮獲CDP氣候變遷領導等級
- 榮獲水安全領導等級 (2020-2022)
- 榮獲供應鏈議合領導等級(2017-2022)

摩根史坦利指數

- 連續入選MSCI ACWI ESG領導者指數 (MSCI ACWI ESG Leaders Index)
- 連續入選MSCI新興市場ESG領導者指數 (MSCI Emerging Markets ESG Leaders Index)
- 連續入選MSCI臺灣ESG領導者指數 (MSCI Taiwan ESG Leaders Index)

富時社會責任指數系列

- 連續入選富時新興市場指數 (FTSE4Good Emerging Indexes)
- 連續入選臺灣永續指數 (FTSE4Good TIP Taiwan ESG Index) (臺灣指數公司與FTSE Russell合編)

目錄

壹· 致股東報告書	003
貳· 公司簡介	005
參· 公司治理報告	009
一、組織系統	009
二、董事、總經理、副總經理、協理、各部門及分支機構主管資料	011
三、最近年度支付董事、總經理及副總經理之酬金	019
四、公司治理運作情形	023
五、簽證會計師公費資訊	055
六、更換會計師資訊	055
七、公司之董事長、總經理、負責財務或會計事務之經理人，最近一年內曾任職於簽證會計師所屬事務所或其關係企業者，其姓名、職稱及任職於簽證會計師所屬事務所或其關係企業之期間	055
八、最近年度及截至年報刊印日止，董事、經理人及持股比例超過百分之十之股東股權移轉及股權質押變動情形	056
九、持股比例占前十名之股東，其相互間為關係人或為配偶、二親等以內之親屬關係之資訊	057
十、公司、公司之董事、經理人及公司直接或間接控制之事業對同一轉投資事業之持股數，並合併計算綜合持股比例	057
肆· 企業永續	058
一、追求利害相關者間的均衡利益	059
二、致力環保節能	063
三、擴大社會參與	064
四、其他	066
伍· 募資情形	068
一、資本及股份	068
二、公司債辦理情形	074
三、特別股辦理情形	075
四、海外存託憑證辦理情形	076
五、員工認股權憑證辦理情形	076
六、限制員工權利新股辦理情形	076
七、併購或受讓他公司股份發行新股辦理情形	076
八、資金運用計畫執行情形	076

陸·營運概況	077
一、業務內容	077
二、市場及產銷概況	080
三、最近二年度及截至年報刊印日止從業員工資料	086
四、環保支出資訊	086
五、勞資關係	088
六、資通安全管理	093
七、智慧財產管理計畫	096
八、重要契約	097
柒·財務概況	098
一、最近年度財務報告	098
二、最近年度經會計師查核簽證之公司個體財務報告	225
三、最近年度財務報告之審計委員會審查報告	331
四、最近五年度簡明資產負債表及綜合損益表	332
五、最近五年度財務分析	336
六、最近年度及截至年報刊印日止公司及其關係企業財務週轉情形	338
捌·財務狀況及財務績效之檢討分析與評估風險事項	339
一、財務狀況	339
二、財務績效	339
三、現金流量	340
四、最近年度重大資本支出對財務業務之影響	340
五、最近年度轉投資政策、其獲利或虧損之主要原因、改善計畫及未來一年投資計畫	341
六、最近年度及截至年報刊印日止之風險事項分析評估	341
七、其他重要事項	347
玖·特別記載事項	348
一、關係企業相關資料	348
二、最近年度及截至年報刊印日止，私募有價證券辦理情形	377
三、最近年度及截至年報刊印日止，子公司持有或處分本公司股票情形	377
四、其他必要補充說明事項	377
五、最近年度及截至年報刊印日止，發生證券交易法第三十六條第三項第二款所定對股東權益或證券價格有重大影響之事項	378

壹·致股東報告書



董事長 海英俊

各位親愛的股東：

2022 年，國際市場遭遇主要國家貨幣政策緊縮、各國通膨壓力居高不下、部份國家持續進行疫情封控等影響，總體環境動盪不安；而另一方面，全球自疫情以來的供應鏈失衡情況亦逐漸緩和，因此，在台達全體同仁的共同努力下，公司全年營收及每股稅後盈餘（EPS）均有成長。2022 年合併營業額為新台幣 3,844 億元，較上年度成長 22.2%；營業毛利為新台幣 1,108 億元，毛利率 28.8%；營業淨利為新台幣 414 億元，淨利率 10.8%；稅後淨利為新台幣 327 億元，稅後淨利率 8.5%；每股稅後盈餘（EPS）為新台幣 12.58 元，股東權益報酬率（ROE）為 19.13%。以下僅摘要說明 2022 年台達各事業群之經營實績及概況。

電源及零組件

作為台達核心業務之一的電源及零組件事業群，不僅在交換式電源供應器、直流無刷風扇及散熱系統、與微型化關鍵零組件等產品業務上穩居全球領導地位，產品版圖也遍及各應用市場，如工業、醫療、車用、家用、衛星、及資通訊等等。

以台達最新推出的 3200W 鈦金級伺服器電源 CRPS 為例，此伺服器電源採用了氮化鎵（GaN）的設計。比起矽基 MOSFET，在相同體積下，採用氮化鎵元件設計的鈦金級伺服器電源 CRPS，功率密度可提升 25%，電源效率更可從過去的 94% 進一步提升至 96%。而在此高頻化的設計下，電源體積亦能大幅縮小，省下來的空間可用於電容設

置，使資料中心在無預警斷電時，可透過電容延長多達 30% 的緩衝時間，進一步強化了系統可靠度。

而台達作為全球電源管理及散熱解決方案的專家，其優異的產品性能及能源效率，多年來亦深受美國國家環境保護局的肯定，至今已連續七年獲選為「能源之星年度合作夥伴」（ENERGY STAR® Partner of the Year），更連續五年獲得能源之星的最高榮譽獎項 - 「傑出永續大獎」（Sustained Excellence Award）。

除此之外，台達早於十多年前開始投入車用及電動車市場。除提供部份車上零組件產品，如車用電感及車用風扇等，亦直接供應全球一線車廠之車內關鍵系統，如電源管理系統、驅動馬達及馬達控制系統等等。同時，為加速電動車開發的腳步，台達於 2022 年，更進一步與車用半導體廠恩智浦簽立合作備忘錄，透過共同設立聯合實驗室，加速產品開發及驗證時間、降低開發成本，提升產品效率、功率密度、及系統整合能力。

自動化

台達的工業自動化產品及解決方案，不僅協助全球許多客戶建構更具彈性及韌性的智能製造產線，同時也可為客戶逐步實現節能減碳的永續目標。

以流體設備的自動化為例，負責控制液體或氣體的流體設備，是企業營運、民眾生活、乃至於國家基礎設施中不可或缺的重要存在。然而為數眾多的流體設備，往往需要長時間不間斷地運作，電力耗損非常龐大。透過台達的解決方案，一方面可協助客戶提高產品效能並改善能耗；另一方面，管理者亦可從後端的管理平台，監控所有設備的運作狀態及各終端的電力使用資訊，並因此制定出最佳化的用電策略，節能效益非常可觀。

基礎設施

隨著雲端服務大量增加，促使資料中心產業蓬勃發展。然而在實現雲端運算的同時，耗電量的激增，以及伴隨著高效能運算而來的散熱問題，皆對資訊系統的穩定度及碳排放耗產生新的挑戰。台達的「兩相浸沒式液冷」資料中心解決

方案，結合嶄新的技術與創新的機構設計，將電子設備直接浸泡在不導電、沸點低易蒸發的冷卻液中，透過冷卻液的相變帶走熱量，減少熱交換過程，進而提高散熱效率，比起傳統的氣冷式散熱大幅減少了 84% 能耗。

除此之外，在歐美逐漸解封、全球供應鏈瓶頸逐步緩解之後，台達的通信電源業務、網通產品、儲能業務、以及電動車充電業務，在 2022 年皆有所斬獲。2022 年，台達為在印尼峇里島舉行的 G20 和 B20 高峰會提供約 250 座直流及交流充電樁，為近千輛電動載具提供充電服務。相較於同類型服務廠商，台達能提供一系列完整的充電設備解決方案，可滿足電動巴士、電動小客車及電動機車的充電需求，並具備後台系統整合技術及軟體連結能力，可有效提升充電場站的營運效率。

同時，台達在 2022 年 6 月交予台灣電力公司啟用運行的蘭嶼儲能系統，亦協助解決了蘭嶼在夏季時因觀光人口的大量湧入，而造成尖峰時段用電量激增的問題。相較於成本高昂並且高污染的柴油發電，藉由台達的儲能系統，可有效強化蘭嶼電力系統的穩定性，並因此化解離島的供電困境。

另一方面，為呼應全球控制升溫 1.5°C 的減排路徑，台達已訂定 2050 年在全球據點實現「淨零排放」(Net Zero) 的長期目標，成為亞洲高科技硬體設備產業首家、全球第 125 家通過 SBTi Net Zero 目標審查的企業。

而在 CDP (原碳揭露專案) 評鑑公布的 2022 年氣候變遷報告中，台達除了在「氣候變遷」與「水安全管理」兩大環境主題評鑑結果，再度榮獲雙「A」頂尖評級 (A List) 的殊榮；在 2022 年公布的道瓊永續指數 (Dow Jones Sustainability Indices · DJSI) 評比中，台達社會面的整體成績也獲得全球電子設備產業最高百分等級的肯定，顯示台達在節能減碳的大趨勢中，亦持續強化以人為本的核心價值。除此之外，台達不僅第十二年入選台灣最佳國際品牌，品牌價值亦較 2021 年再提升 8%，達 4.26 億美元，創下連續十年成長的佳績。

2022 年，台達正式邁入第二個 50 年。在此，我們衷心地感謝所有的員工、客戶、股東、及合作夥伴長久以來對台達的支持。一路走來，台達始終堅持結合業務發展及永續目標，希望透過節能科技實踐永續未來。2023 年的全球經

濟局勢依然籠罩在一片不確定之中。受到中國景氣不明朗、同時美國亦在積極升息的影響，民營企業面臨營運成本的明顯攀升，這也對終端消費市場的動能造成影響。然而，在這樣的背景下，台達充分展現了多年來持續投入業務多元化的優勢 – 台達不僅產品業務分散，在應用市場及終端消費市場的也呈現高度的多樣性，正因為如此，台達得以在不同的景氣循環中都依然保有高度的營運靈活性。然而台達的產品種類多達數萬種，從零組件到整體解決方案皆有，使得各項產品銷售單價差異極大 – 小至每單位一美元以下，多至每單位數百萬美元，因此較不適宜以銷售數量來作為營運表現之衡量基礎，但仍預估本年度預計銷售量將較上年度成長。

展望未來，為因應現今全球的情勢變化和供應鏈移動的轉變，台達於近年來積極拓展全球的生產基地和產能。不僅在台灣新建工廠並增加產線，也在美國、歐洲、印度、泰國等地陸續建立新廠，增加產能。未來幾年的資本支出將專注於持續分散生產基地、提高生產的靈活性，以及引進新的生產線設備等相關投資。在業務方面，台達將持續在多個領域追求長期的發展，如電動車、伺服器與資料中心、儲能與能源管理系統、工業自動化以及樓宇自動化等領域都將是未來的重要支柱。這些領域的需求也將為台達提供穩定的成長動力。期望透過在不同領域及地區的多元化布局，使台達得以在快速變動的經濟環境下保持靈活彈性，追求長期的成長及營運獲利。我們將持續與全體同仁一齊努力，共同迎向台達的下一個成長高峰。

最後敬祝大家

身體健康，萬事如意

董事長



貳·公司簡介

▶ 一、設立日期：民國六十四年八月二十日 (改組為股份有限公司)

▶ 二、公司沿革

民國 60 年	04 月	成立台達電子工業有限公司於新莊民安路，生產電視線圈及電子零組件
民國 64 年	08 月	變更登記為台達電子工業股份有限公司
民國 69 年	04 月	開始生產交換式電源供應器之變壓器及電感元件
民國 70 年	07 月	國內首家開發成功雜訊濾波器，開始進入量產
民國 72 年	03 月	開始生產交換式電源供應器
民國 73 年	01 月	獲美國 Zenith 頒發品質傑出獎
民國 75 年	02 月	榮獲美國 Rockwell International 頒發品質成就獎
	04 月	開始生產表面黏著 (Surface-Mounting) 設計之交換式電源供應器，為國內首家採用先進技術之交換式電源供應器廠家
民國 77 年	01 月	投資美國 Dastek 公司，進入世界最先進的薄膜技術領域
	06 月	開始生產無碳刷式直流風扇
	12 月	19 日股票公開上市
民國 78 年	03 月	投資泰國泰達電子股份有限公司，從事製造及銷售電腦、電子設備之零組件業務
	08 月	與美國 Virginia Polytechnic Institute & State University 合作成立 R&D 實驗室，開發高效率、高功率密度之電源供應器
民國 79 年	04 月	榮獲美國 IBM 頒發績優廠商獎
民國 80 年	11 月	榮獲美國惠普 HP 頒發績優廠商獎
民國 81 年	01 月	筆記型電腦專用電源供應器開始量產
民國 82 年	12 月	依據美國 Micro-tech Consultant 報導，台達交換式電源供應器在美銷售市場占有率名列第一，全球銷售市場名列第五
民國 83 年	09 月	推出通信用直流供電系統
民國 84 年	05 月	推出變頻式馬達控制器
民國 85 年	03 月	榮獲美國 Intel 頒發優良廠商獎
	04 月	榮獲美國 Micro-tech Consultant 評選為美國及全球交換式電源供應器銷售量第一名廠商
	07 月	推出不斷電電源系統
民國 87 年	12 月	不斷電電源系統榮獲中華民國國家精品獎
民國 88 年	01 月	原網路產品事業部獨立為達創科技股份有限公司
	03 月	榮獲美國 DELL 頒發白金級全球最佳供應商獎
民國 89 年	05 月	加入美國麻省理工學院 (MIT) 活氧計畫 (Oxygen Project) 聯盟
	10 月	大陸東莞各廠通過 ISO-14001 認證
民國 90 年	05 月	轉投資公司乾坤科技股份有限公司上市
	12 月	大陸吳江廠完工啟用，並通過 ISO-9000 認證
民國 91 年	01 月	大陸吳江廠通過 TL-9000 認證
民國 92 年	12 月	榮獲 Asset 雜誌之 Asset Benchmark Research 評選為亞洲地區公司治理最佳典範獎
	12 月	榮獲美國 Micro-tech Consultant 評選為 2003 年全球電源供應器銷售量第一名廠商
民國 93 年	06 月	56 吋 16 : 9 DLP 內投影電視榮獲總統親頒第十二屆國家產品形象金質獎
	11 月	投資成立旺能光電股份有限公司，從事太陽能電池之研究開發與製造
	12 月	榮獲美國 Cisco 頒發全球最佳供應商獎
民國 94 年	01 月	榮獲日本 SONY 頒發最佳合作夥伴獎
	06 月	榮獲遠見雜誌第一屆企業社會責任獎科技組首獎
	11 月	臺南綠色廠房完工遷入
民國 95 年	04 月	榮獲臺灣證券交易所「公司治理」最高等級 A 級評等

民國 95 年	07 月	榮獲標準普爾評選為臺灣前 50 大信評優良企業
	08 月	臺南廠經內政部評定為臺灣第一座「黃金級」綠建築，並獲頒綠建築標章證書
	12 月	年營收首度破千億，2006 年合併營業額為新台幣 1,052.6 億元
民國 96 年	05 月	連續三年蟬聯遠見雜誌企業社會責任獎科技組首獎
民國 97 年	02 月	榮獲 CNBC 歐洲商業雜誌評選為「全球百大低碳企業」
	04 月	榮獲遠見雜誌頒發「企業社會責任」榮譽獎
	05 月	榮登美國商業周刊「2008 全球科技百強」
	10 月	榮獲第十六屆經濟部產業科技發展獎最高榮譽「卓越創新成就獎」
	12 月	連續二年榮獲 Forbes 評選為「Asia's Fabulous 50」
民國 98 年	05 月	打造全球最大單一建築體太陽能系統「高雄世運主場館」落成啟用
	07 月	臺南廠榮升為「鑽石級綠建築」
	10 月	榮獲第一屆亞太地區 2009 Frost & Sullivan Green Excellence Award
	10 月	董事會通過以股份轉換方式收購乾坤科技 100% 股權
民國 99 年	05 月	蟬聯《天下雜誌》2009 年千大企業電子業「稅後純益」冠軍寶座
	06 月	台達宣布啟動「品牌元年」
	08 月	榮獲經濟部國際貿易局舉辦的「臺灣優良品牌」
	08 月	獲頒證基會「第七屆上市櫃公司資訊揭露評鑑」A+級
民國 100 年	01 月	創辦人鄭崇華捐贈臺灣第一座「零碳建築」國立成功大學「孫運璿綠建築研究大樓」落成啟用
	05 月	印度 Rudrapur 廠榮獲美國 LEED 印度分支黃金級綠建築認證
	07 月	為財團法人車輛研究測試中心 (ARTC) 打造全臺灣第一座全規格電動車充電站
	07 月	中國東莞廠區成為全球第一家通過 ISO 50001 國際標準 (IS) 版本符合性評估的電源及零元件之電子公司
	09 月	首度入選 2011 年道瓊永續性指數 (Dow Jones Sustainability Indices) 「世界指數」及「亞太指數」
	09 月	榮獲《Interbrand》臺灣 20 大國際品牌
	09 月	關聯企業泰達電子通過 ISO 50001 符合性評估，為泰國第一家通過此能源管理標準之公司
	11 月	上海運營中心暨研發大樓揭幕啟用
	12 月	桃園研發中心落成啟用，智慧綠建築實踐「環保 節能 愛地球」
民國 101 年	02 月	捐建八八風災重建那瑪夏民權國小正式落成啟用
	05 月	印度 Gurgaon 廠獲美國 LEED 印度分支白金級綠建築認證
	06 月	創辦人鄭崇華任榮譽董事長，海英俊先生接任台達董事長，鄭平先生接任執行長
	08 月	桃園研發中心獲得美國綠建築 LEED 黃金級認證、臺灣綠建築黃金級認證
	09 月	入選 2012 年道瓊永續指數 (Dow Jones Sustainability Indices)，位居全球電子設備類別榜首
	10 月	榮獲「國家產業創新獎」首獎 - 「卓越創新企業獎」殊榮
	11 月	與新日光能源科技股份有限公司宣布策略合作計畫
	11 月	蟬聯經濟部工業局「臺灣創新企業 20 強」
	11 月	臺南廠榮獲經濟部工業局全臺首張一般行業別清潔生產認證綠色工廠標章
	12 月	關聯企業泰達電子榮獲「泰國總理最佳工業獎」
民國 102 年	07 月	榮獲 Institutional Investor 「臺灣區最佳企業」第四名及 Corporate Governance Asia 「最具展望企業」
	08 月	關聯企業泰達電子榮獲 2013 東協績優企業獎之創新大型企業獎
	10 月	關聯企業泰達電子獲頒泰國工業部 2013 CSR 年度績效獎及 CSR 長期貢獻獎
	11 月	關聯企業泰達電子獲頒泰國能源部 2013 年度「泰國能源獎」
	12 月	榮獲 IR Magazine 大中華區「最佳永續發展作法」與「執行長 / 總裁之最佳投資人關係」
	12 月	上海營運中心獲美國 LEED 黃金級認證
民國 103 年	01 月	企業總部榮獲臺灣綠建築「鑽石級」認證
	04 月	互動式超短焦投影機榮獲臺灣精品銀質獎
	10 月	大中華區唯一入選國際碳揭露專案氣候績效領導指數之企業 (CPLI)

民國 103 年	10 月	關聯企業泰達電子榮獲 2014 年「泰國總理企業獎 - 最佳出口企業」
	10 月	連續十三年蟬聯《天下雜誌》電子業「最佳聲望標竿企業」第一名
民國 104 年	01 月	SCARA 工業機器人上市發表
	01 月	Delta-IBN 生命科學與診斷實驗室於新加坡啟奧生物醫藥研究園開幕
	03 月	榮獲 Channel NewsAsia 傑出綠色企業獎
	04 月	連續四年榮獲資訊揭露評鑑最高等級 A++
	04 月	併購挪威電源公司 Eltek ASA
	06 月	第一屆公司治理評鑑 排名前 5% 上市櫃企業
	09 月	第一本《台達中國區企業社會責任報告》正式上線
	09 月	武漢新大樓正式啟用 兼具研發與業務功能
	10 月	美洲新總部落成·實現 LEED 白金級與淨零耗能目標·運用最新節能技術·樹立綠建築新標竿
民國 105 年	01 月	首座自營太陽能電廠於日本兵庫縣赤穂市完工揭幕
	03 月	北京辦公大樓榮獲 LEED-NC 銀級認證
	03 月	馬英九總統頒贈鄭崇華創辦人景星勳章表彰對國家社會之卓越貢獻
	04 月	子公司 Delta Electronics International (Singapore) Pte. Ltd. 取得奧地利樓宇自動化公司 LOYTEC 股權
	04 月	子公司 Delta Electronics (Netherlands) B.V. 與 Delta Controls Inc. 完成購買契約簽署
	06 月	與新加坡南洋理工大學合作成立網宇實體系統研發中心
	06 月	榮獲印度新能源暨可再生能源部 (MNRE) 頒發國家卓越獎 (National Excellence Award)
	08 月	總部瑞光大樓獲得 LEED 白金級既有建築改造認證能源效率使用項目獲得滿分五年用電減少 40%
	11 月	創辦人鄭崇華於華人領袖遠見高峰會獲頒首位「君子企業家」
民國 106 年	11 月	併購羽冠電腦科技股份有限公司
	02 月	關聯企業泰達電子 2017 年獲頒泰國證券交易所 2016 傑出總裁獎 (the Outstanding CEO Awards) 及最佳公司表現獎
	02 月	垂直多關節工業機器人榮獲「台灣精品銀質獎」
	04 月	宣布組織調整·「電源及零組件」、「自動化」、「基礎設施」三大業務範疇驅動成長
	04 月	創辦人鄭崇華獲頒陽明大學榮譽工學博士學位
	04 月	EMEA 總部獲歐洲 BREEAM 綠建築認證·為台達全球第 24 棟綠建築
	05 月	第十度榮獲《遠見雜誌》企業社會責任獎首獎·為歷年獲獎最多企業
	06 月	關聯企業泰達電子連續三年入選《Thaipat 組織》「ESG100」
	09 月	美洲總部綠建築榮獲加州大學伯克萊分校「CBE 宜居建築獎」
	10 月	強化樓宇自動化布局·公開收購晶睿通訊屆滿達成·約占晶睿已發行股份總數之 49.2%
	12 月	子公司達爾生技微型電腦斷層掃描儀 DELPet-μCT 獲「台灣精品金質獎」
	12 月	為台灣首家·全球前 100 家通過 SBTi 審查企業·率先訂定科學基礎減碳目標·具體回應全球氣候控制升溫 2°C 內
12 月	獲選列入台灣永續指數 (FTSE4Good TIP Taiwan ESG Index) 成分股	
民國 107 年	03 月	擴建底特律辦公室啟用
	04 月	榮獲台灣多元創新之最高榮譽「總統創新獎」
	05 月	連續四屆榮獲公司治理評鑑上市公司排名前 5%
	05 月	二度名列《遠見雜誌》企業社會責任「年度榮譽榜」
	08 月	連續 12 年榮獲「天下企業公民獎」·且第六度獲得首獎
	09 月	加入國際電動車倡議 EV100 推動全球低碳交通
	10 月	參與 Greenbuild China 大會·獲美國綠建築委員會 (USGBC) 頒發「綠色先鋒獎」與「行業先鋒獎」
	11 月	赤穗節能園區管理棟獲 LEED 黃金級綠建築肯定·節能達 33.8%
	11 月	榮獲勞動部頒發「2018 國家人才發展獎」
	11 月	Innergie PowerGear™ 60C 榮獲「台灣精品銀質獎」
	12 月	榮獲《IR Magazine》2018 ESG Communications Award 首獎
	12 月	「精準基因：自動核酸檢測平台」榮獲「國家新創獎」肯定

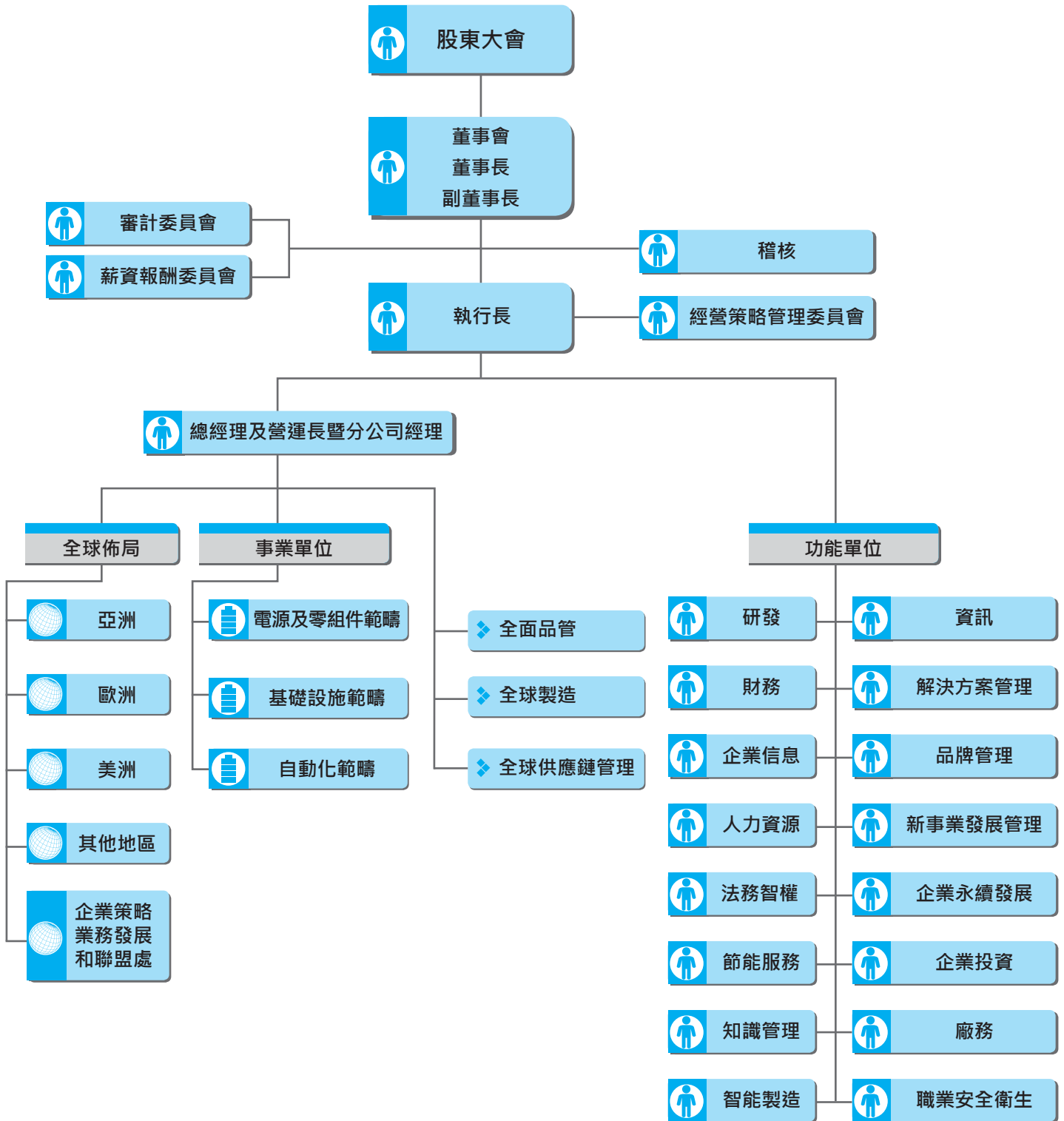
民國 107 年	12 月	通過 ISO 27001 資訊安全認證，同時取得 NPI 新產品開發流程與 IT 範疇
民國 108 年	01 月	獲頒 NEC 首座「年度合作夥伴 - 環境獎」
	03 月	子公司 Delta Electronics (Netherlands) B.V. 100%收購照明解決方案品牌 Amerlux 權益
	04 月	子公司 DEISG 公開收購取得 Delta Electronics (Thailand) Public Company Limited 42.85%股權。該收購完成後，台達及其子公司累積持有 DET 已發行流通在外 63.78%股權
	05 月	企業總部資料中心獲全球第一 LEED 白金級認證
	07 月	電動車及插電式混合動力車技術實力獲飛雅特克萊斯勒汽車肯定，頒發「動力傳動系統年度供應商獎」殊榮
民國 109 年	01 月	與英國 GKN Automotive 合作，共同加速開發新世代電動車 eDrive 電力驅動系統
	04 月	榮獲 2020 年《遠見雜誌》CSR 企業社會責任獎之傑出方案「幸福企業組首獎」
	04 月	取得廢棄物零掩埋 最高白金等級 (UL 2799)「100%廢棄物轉化率含 8%焚燒熱回收」
	05 月	基金會首部 8K 環境紀錄片《水起·台灣》獲美國休士頓國際影展紀錄短片金獎
	05 月	收購加拿大圖控與工業物聯網軟體公司 Trihedral 強化工業自動化與系統整合佈局
	07 月	台達暨台科大聯合研發中心揭幕
	08 月	與中央大學「機器人聯合教學研究中心」揭幕
	10 月	榮獲「2020 亞洲最佳企業雇主獎」
	11 月	參與立端科技私募無擔保轉換公司債，強化邊緣運算與網路資安，提供全方位資通訊基礎設施方案
	11 月	創辦人鄭崇華榮獲中國電源學會科學技術獎之傑出貢獻獎
	12 月	電動車交流充電樁 AC MAX 榮獲「台灣精品銀質獎」
民國 110 年	03 月	加入 RE100 倡議組織承諾 2030 年全球廠辦 100%使用再生能源及達成碳中和
	04 月	發表台灣第一座 5G 智慧工廠於桃園一廠
	10 月	榮獲英僑商務協會首度頒發「最佳企業氣候行動獎」首獎
	10 月	收購全球影像監控服務領導公司 March Networks 強化智慧建築布局
	11 月	儲能系統解決方案榮獲「台灣精品金質獎」
	12 月	榮獲 CDP「氣候變遷」與「水安全」領導級企業，經營策略結合永續目標再受國際肯定
民國 111 年	01 月	投資成立台達電子(重慶)有限公司
	01 月	六棟廠辦通過《WELL 健康-安全評價》台灣首家科技業者獲此肯定
	03 月	台達臺大聯合研發中心揭幕
	07 月	基金會 8K 環境紀錄片《珊瑚礁魚》及《與大翅鯨同游》榮獲「休士頓國際影展」雙金肯定
	07 月	收購 UI Acquisition Holding Co. 100%股權，加速工業自動化佈局
	08 月	「生物多樣性」正式納入台達永續策略
	09 月	榮獲「天下永續公民獎」首度頒發之「永續標竿企業」，肯定致力因應地球暖化及氣候變遷
	10 月	全新 LEED 黃金級綠建築辦公大樓於荷蘭 Helmond Automotive Campus 正式啟用
	11 月	榮獲《台灣企業永續獎》及《全球企業永續獎》七項大獎
	11 月	連續十二年入選台灣最佳國際品牌，品牌價值連續十年穩健成長
	12 月	連續十二年入選道瓊永續指數「世界指數」，連續五年、第七度獲得全球電子設備產業最高分
民國 112 年	12 月	再度榮獲 CDP 氣候變遷與水安全管理雙「A」領導級企業
	12 月	淨零 (Net Zero) 目標與策略通過 SBTi 審核，為亞洲高科技硬體設備產業首家
	02 月	二度入選科睿唯安全球百大創新機構，全球化專利布局獲國際肯定
	02 月	取得冠信電腦 55%股權，強化資通訊基礎設施技術布局
	03 月	連續六年榮獲 CDP 供應鏈議合領導者殊榮
03 月	連續八年獲頒能源之星年度夥伴，連續六年榮獲美國能源之星傑出永續獎	
04 月	七度榮獲公司治理評鑑上市公司排名前 5%	

參 · 公司治理報告

► 一、組織系統

(一) 組織結構

112年4月27日



(二) 各主要部門所營業務

112年4月27日

主要部門	所營業務
電源及零組件範疇	「電源及零組件範疇」主要包含：零組件、電源供應器、風扇與散熱管理、汽車電子。台達為電源管理與散熱方案的提供者，為全球資通訊、消費性電子產品、工業等領域的知名客戶提供交換式電源供應器、無刷直流風扇、被動元件等產品。藉由整合電力電子與電源系統的核心技術，台達亦為電動車與油電混合車提供電力、動力系統方案與產品。
基礎設施範疇	「基礎設施範疇」主要包含資通訊基礎設施及能源基礎設施。在資通訊基礎設施領域，台達是全球通訊電源系統、資料中心基礎設施、網通系統的主要提供者，提供全球客戶高效節能、高可靠度的解決方案；台達亦提供多領域的能源基礎設施，涵蓋可再生能源、電動車充電及儲能系統等，與客戶攜手打造永續城市，台達同時也是視訊顯示及投影機的专业廠商，可應用在家庭劇院、監控中心、大型廳院、戶外投影與展覽館等多種領域。基礎設施範疇同時包含工業電源、醫療電源、醫療保健儀器等产品。
自動化範疇	「自動化範疇」主要包含工業自動化與樓宇自動化。台達在工業自動化領域提供客戶包含食品、紡織、起重、電梯、橡膠、印刷包裝、工具機、電子業等產業應用。台達同時結合自動化技術及豐富產業領域知識，積極邁向智能製造。台達亦透過 IoT 連網技術整合如空調、照明、能源、給排水、電梯、電力及安防門禁等樓宇各項設備，打造具彈性、可擴展、與高度相容的樓宇自動化解決方案。
全面品管	品質策略之制訂、原物料、成品品質之控制及辦理品質改善活動。
全球製造	整合全球製造供應鏈生產效能與資源綜效，管理全球智能製造暨技術發展處、全球 RBA 組織，及全球製造地區的運作及相關專案推動。
全球供應鏈管理	統籌及執行各事業單位物料運作管理、關鍵零組件與供應商策略制定、採購作業與系統建置，以及全球物流運籌規劃與作業。
企業策略業務發展和聯盟處	管理企業策略客戶與全球客戶，設定全球業務運行方針與資源規劃。
稽核	督導內部控制和稽核流程之建立，完成年度稽核計畫。
研發	技術趨勢分析及新產品之研究發展，研發策略、技術發展層次及新產品開發作業之規劃及擬定，新產品開發所需之環境及架構之設計。
財務	建構高效率及高品質的財務平臺，提供透明及可信度之財務資訊、營運分析及改善方案，藉由嚴謹控管及稽核，以期達到良好的公司治理。並提供長期投資及融資等相關財務決策之評估，以及適法之稅務規劃、信用風險控管及財務危機預測之模型，以降低企業風險。並負責股務管理作業規劃與建立、董事會及股東會辦理、除權息作業辦理。
企業信息	提供台達利害關係人透明、一致且即時的溝通訊息，推廣企業社會責任成果，提升企業整體形象。業務包含新聞議題管理與規劃、集團官網與內網管理、展示間模組訂定、集團多媒體及平面製作物規劃與執行。
人力資源	規劃及發展連結公司策略的人力資源管理計畫，建構全方位之人才選任、學習發展、績效管理、薪酬福利等制度，以有效激勵優秀人才，提升組織運作效能，並確保和諧的勞資關係。
法務智權	審核各項契約，提供法律諮詢，管理專利、商標及其他智慧財產權，處理法律訴訟及法令遵循等事務。
節能服務	提供能源效率全方位改善服務，提升公用設備、資料中心、樓宇及工廠之能源使用效率。
知識管理	收集及整合個人經驗與知識，建構知識管理平台，分享知識學習及傳播資訊，以達成知識傳承之目的。
智能製造	規劃台達未來智能工廠藍圖與開發智能製造先進技術。
資訊	規劃與建立全公司的資訊暨資訊安全管理體系：維護公司之資訊設備及發展公司各項業務發展所需之電腦化作業流程與系統，並提供管理者快速有效的營運管理資訊。確保公司資訊系統安全，建構資安情資管理機制與事件應變策略，掌握風險管理的即時性和有效性。
解決方案管理	建構整體解決方案機制及共同平台，以執行高品質及卓越效率的解決方案服務。整合各事業群的技术與知識，針對不同產業提供專屬解決方案，為全球客戶創造更高的競爭優勢。
品牌管理	透過長期品牌策略規劃與落實、建構集團品牌管理平臺與標準應用範本，及創造並維持一致的台達品牌經驗，以策略性地提升台達集團全球品牌價值，協助長期業務拓展與成長。
新事業發展管理	協助集團事業單位建立策略行銷能力，整合市場情報資料庫與行銷平臺，創造行銷綜效。透過系統化管理機制與流程，提供策略建議與跨部門資源整合，以加速新事業發展。
企業永續發展	研析國際發展永續趨勢與國際領導企業永續發展最佳實務作法，強化台達永續議題國際接軌。推動企業社會責任委員會策略規劃、跨部門整合及方案執行，強化公司永續經營競爭力，落實「環保 節能 愛地球」的經營使命。
企業投資	投資人及法人關係維持與建立。配合公司未來發展方向，整合內部資源，尋找合作的策略標的與併購案之進行。
廠務	統籌管理維護樓宇及廠房之公用設施，確保工作環境安全性，並執行節能措施以追求綠建築認證的持續肯定。
職業安全衛生	擬訂、規劃、督導及推動安全衛生管理事項，並指導有關部門實施。

▶ 二、董事、總經理、副總經理、協理、各部門及分支機構主管資料

(一) 董事資料

112年4月15日

職稱 姓名	國籍或 註冊地	性別 年齡	選(就)任 日期	任期	初次選 任日期	選任時持有股份		現在持有股數		配偶、未成年 子女持有股份		利用他人名 義持有股份		具配偶或二親等以內 關係之其他主管、董 事或監察人			備註
						股數	持股 比率	股數	持股 比率	股數	持股 比率	股數	持股 比率	股數	持股 比率	職稱	
董事長 海英俊	中華民國/ 美國	男 70~79歲	110.7.19	3年	92.5.6	984,067	0.04%	984,067	0.04%	0	0.00%	0	0.00%	無	無	無	無
副董事長 柯子興	中華民國	男 60~69歲	110.7.19	3年	90.5.16	807,630	0.03%	807,630	0.03%	0	0.00%	0	0.00%	無	無	無	無
董事 鄭崇華	中華民國	男 80~89歲	110.7.19	3年	64.8.20	81,878,039	3.15%	81,878,039	3.15%	24,097,633	0.93%	0	0.00%	董事	鄭平 鄭安	父子	無
董事 鄭平	中華民國	男 60~69歲	110.7.19	3年	90.5.16	55,640,093	2.14%	55,640,093	2.14%	0	0.00%	0	0.00%	董事	鄭崇華 鄭安	父子 兄弟	無
董事 張訓海	中華民國	男 60~69歲	110.7.19	3年	95.5.18	903,811	0.03%	903,811	0.03%	517	0.00%	0	0.00%	無	無	無	無
董事 鄭安	中華民國	男 50~59歲	110.7.19	3年	107.6.11	50,344,764	1.94%	50,344,764	1.94%	1,023,482	0.04%	0	0.00%	董事	鄭崇華 鄭平	父子 兄弟	無
董事 郭珊珊	中華民國	女 50~59歲	111.6.14	3年	111.6.14	20,360	0.00%	20,360	0.00%	0	0.00%	0	0.00%	無	無	無	無
獨立董事 李吉仁	中華民國	男 60~69歲	110.7.19	3年	105.6.8	0	0.00%	0	0.00%	0	0.00%	0	0.00%	無	無	無	無
獨立董事 呂學錦	中華民國	男 70~79歲	110.7.19	3年	110.7.19	0	0.00%	0	0.00%	0	0.00%	0	0.00%	無	無	無	無
獨立董事 黃日燦	中華民國	男 70~79歲	110.7.19	3年	110.7.19	0	0.00%	0	0.00%	0	0.00%	0	0.00%	無	無	無	無
獨立董事 鄒開蓮	中華民國	女 50~59歲	110.7.19	3年	110.7.19	0	0.00%	0	0.00%	0	0.00%	0	0.00%	無	無	無	無
獨立董事 曾惠瑾	中華民國	女 60~69歲	111.6.14	3年	111.6.14	0	0.00%	0	0.00%	0	0.00%	0	0.00%	無	無	無	無

職稱 姓名	主要學 / 經歷	目前兼任本公司及其他公司之職務(註)
董事長 海英俊	<p><u>主要學歷：</u> 美國德州大學達拉斯分校國際企業管理碩士</p> <p><u>主要經歷：</u> 前 GE Capital 台灣地區總經理 前台達電子工業股份有限公司副董事長及執行長 前台達電子工業股份有限公司經營策略管理委員會主任委員</p> <p><u>榮譽：</u> 工業技術研究院院士</p>	<p><u>目前兼任本公司之職務：</u> 台達電子工業股份有限公司永續委員會主席</p> <p><u>目前兼任其他公司之職務：</u> 中鼎工程股份有限公司董事、永續與淨零委員會委員 台灣聚合化學品股份有限公司獨立董事、審計委員會委員、薪資報酬委員會主席及召集人、永續發展委員會委員 台灣積體電路股份有限公司獨立董事、審計暨風險委員會委員、薪酬暨人才發展委員會委員、提名及公司治理暨永續委員會委員</p> <p><u>目前兼任其他機構之職務：</u> 台灣雲端物聯網產業協會會策顧問 中華民國企業永續發展協會理事 財團法人台達電子文教基金會董事 財團法人中華民國企業界紀念張心治先生學術基金會董事 蔣經國國際學術交流基金會董事及董事會財務委員會委員 台灣氣候聯盟理事長</p>

職稱 姓名	主要學 / 經歷	目前兼任本公司及其他公司之職務(註)
副董事長 柯子興	<u>主要學歷：</u> 交通大學控制工程系 <u>主要經歷：</u> 前台達電子工業股份有限公司總經理及營運長 <u>榮譽：</u> 國立陽明交通大學傑出校友 台中第一高級中學傑出校友	<u>目前兼任本公司之職務：</u> 台達電子工業股份有限公司經營策略管理委員會主任委員
董事 鄭崇華	<u>主要學歷：</u> 成功大學電機系 <u>主要經歷：</u> 前台達電子工業股份有限公司董事長 <u>榮譽：</u> 台達電子工業股份有限公司榮譽董事長、成大電機系系友會榮譽理事長、財團法人成電文教基金會榮譽董事長、國立清華大學名譽博士、國立中央大學名譽博士、國立成功大學名譽博士、國立台灣科技大學名譽博士、國立台北科技大學名譽博士、國立交通大學名譽博士、亞洲大學名譽博士、香港城市大學榮譽工程博士、台北醫學大學名譽博士、國立陽明大學榮譽工學博士、國立台灣大學名譽博士、工業技術研究院院士	<u>目前兼任其他公司之職務：</u> Finestar International Limited 董事 華智投資股份有限公司董事長 <u>目前兼任其他機構之職務：</u> 財團法人台達電子文教基金會董事長 財團法人李國鼎科技發展基金會董事 財團法人孫運璿學術基金會董事 財團法人吳健雄學術基金會董事 財團法人吳大猷學術基金會董事
董事 鄭平	<u>主要學歷：</u> 美國加州州立大學東灣分校(原名為美國海沃德加州州立大學)企管系 <u>主要經歷：</u> 前台達電子工業股份有限公司資深副總裁暨中國區總裁 <u>榮譽：</u> 國立成功大學名譽工學博士	<u>目前兼任本公司之職務：</u> 台達電子工業股份有限公司執行長及經營策略管理委員會副主任委員 <u>目前兼任其他機構之職務：</u> 財團法人代謝暨微創基金會董事
董事 張訓海	<u>主要學歷：</u> 中原大學商學院企業管理學碩士 <u>主要經歷：</u> 前台達電子工業股份有限公司機電事業群資深副總裁暨總經理	<u>目前兼任本公司之職務：</u> 台達電子工業股份有限公司總經理及營運長暨分公司經理 <u>目前兼任其他公司之職務：</u> 銀泰電子陶瓷股份有限公司董事
董事 鄭安	<u>主要學歷：</u> 美國 Santa Clara 大學電機工程碩士 <u>主要經歷：</u> 前達創科技股份有限公司董事長及總經理	<u>目前兼任本公司之職務：</u> 台達電子工業股份有限公司基礎設施範疇執行副總裁 <u>目前兼任其他公司之職務：</u> 立端科技股份有限公司董事 福建新創通訊科技(廈門)有限公司副董事長 冠信電腦股份有限公司董事
董事 郭珊珊	<u>主要學歷：</u> 美國密西根大學行銷傳播碩士 台灣大學外文系學士 <u>主要經歷：</u> 前財團法人台達電子文教基金會執行長 前台積電文教基金會執行長	<u>目前兼任本公司之職務：</u> 台達電子工業股份有限公司品牌長 <u>目前兼任其他機構之職務：</u> 財團法人台達電子文教基金會副董事長 時代基金會董事
獨立董事 李吉仁	<u>主要學歷：</u> 美國伊利諾大學香檳校區企業管理博士 <u>主要經歷：</u> 前國立臺灣大學管理學院教學與資源發展副院長 前國立臺灣大學管理學院副院長兼 EMBA 執行長 前國立臺灣大學創意與創業學程主任 <u>榮譽：</u> 國立臺灣大學國際企業學系名譽教授	<u>目前兼任其他公司之職務：</u> 親子天下股份有限公司董事 社企流股份有限公司董事 活水參影響力投資股份有限公司董事長 天下雜誌股份有限公司董事 艾新銳創業顧問股份有限公司董事 榮成紙業股份有限公司董事 致伸科技股份有限公司董事 宏碁股份有限公司獨立董事、審計委員會委員、薪資報酬委員會主席及召集人 晶睿通訊股份有限公司獨立董事、審計委員會委員、薪資報酬委員會主席及召集人 達發科技股份有限公司獨立董事、審計委員會委員、薪資報酬委員會主席及召集人 聯發科技股份有限公司薪資報酬委員會委員

職稱 姓名	主要學 / 經歷	目前兼任本公司及其他公司之職務(註)
獨立董事 李吉仁		目前兼任其他機構之職務： 財團法人行天宮文教基金會公益董事 財團法人誠致文教基金會副董事長 財團法人研華文教基金會公益董事 財團法人均一平台教育基金會公益董事 財團法人為臺灣而教教育基金會公益董事
獨立董事 呂學錦	<u>主要學歷：</u> 美國夏威夷大學電機工程博士 <u>主要經歷：</u> 前中華電信股份有限公司董事長及總經理 前交通部郵電司司長 <u>榮譽：</u> 國立陽明交通大學榮譽教授	目前兼任其他公司之職務： 新鼎系統股份有限公司董事 未來市股份有限公司董事 日勝生活科技股份有限公司獨立董事、審計委員會委員、薪資報酬委員會委員 神達投資控股股份有限公司獨立董事、審計委員會主席及召集人、薪資報酬委員會委員 目前兼任其他機構之職務： 國立陽明交通大學兼任教授
獨立董事 黃日燦	<u>主要學歷：</u> 美國哈佛大學法學博士 <u>主要經歷：</u> 前眾達國際法律事務所主持律師 前台灣併購與私募股權協會理事長 <u>榮譽：</u> 台灣併購與私募股權協會榮譽理事長	目前兼任其他公司之職務： 裕隆汽車製造股份有限公司董事 裕隆集團執行長特別顧問 台杉水牛投資股份有限公司董事 台杉生技股份有限公司董事 大聯大投資控股股份有限公司獨立董事、審計委員會委員、薪資報酬委員會主席及召集人 中鼎工程股份有限公司獨立董事、審計委員會主席及召集人、薪資報酬委員會委員 目前兼任其他機構之職務： 台灣產業創生平台創辦人暨董事長 國立臺灣大學管理學院兼任講師 國立政治大學管理學院兼任講師
獨立董事 鄒開蓮	<u>主要學歷：</u> 美國西北大學 J. L. Kellogg 商學院 MBA 美國波士頓大學大眾傳播系碩士 <u>主要經歷：</u> 前 Verizon Media 國際事業董事總經理 前 Yahoo 亞太區董事總經理 前 Yahoo 台灣總經理 前台灣世界展望會董事長	目前兼任其他公司之職務： 富恩投資股份有限公司董事長 基富通證券股份有限公司董事 香港電視娛樂有限公司董事 悠遊卡股份有限公司董事 愛比科技股份有限公司董事、薪資報酬委員會成員 中磊電子股份有限公司獨立董事、審計委員會委員、薪資報酬委員會主席及召集人
獨立董事 曾惠瑾	<u>主要學歷：</u> 國立台灣大學/復旦大學管理學院碩士 國立政治大學會計研究所碩士 <u>主要經歷：</u> 前資誠聯合會計師事務所副所長、審計部營運長、策略長 前 PwC 大中華區綜效長 前國立政治大學會計系/所校友會理事長	目前兼任其他公司之職務： T-E Pharma Holding (Cayman)董事 全福生物科技股份有限公司董事 HanchorBio Inc. (Cayman)董事 漢康生技股份有限公司董事 圓祥生技股份有限公司董事 邦睿生技股份有限公司董事 Onward Therapeutics SA (Switzerland)獨立董事 華碩電腦股份有限公司獨立董事、審計委員會委員 中強光電股份有限公司獨立董事、審計委員會委員、薪資報酬委員會委員、提名委員會委員 華廣生技股份有限公司獨立董事、審計委員會委員、薪資報酬委員會委員 目前兼任其他機構之職務： 行政院生技產業策略諮議委員會諮議委員 中央研究院生醫轉譯研究中心顧問 台灣生物產業發展協會副理事長 台灣精準醫療產業協會副理事長 國立陽明交通大學兼任教授

註：本公司董事目前兼任本公司及其他公司之職務，亦請參閱本年報「各關係企業董監及總經理資料」。

法人股東之主要股東：無。

董事資料

1. 董事專業資格及獨立董事獨立性資訊揭露：

112年4月27日

條件 姓名	專業資格與經驗 (註 1)	獨立性情形 (註 2)	兼任其他公開發行 公司獨立董事家數
海英俊	海英俊先生民國 88 年加入台達，於民國 93 年擔任副董事長暨執行長，領導公司營運發展方向、推動並落實策略性創新事業發展。民國 101 年起擔任董事長，負責審視公司長期策略發展方向，強化公司治理及董事會運作機能。民國 111 年海英俊先生擔任台灣氣候聯盟第一屆理事長，攜手 ICT 產業供應鏈邁向淨零未來；同年，獲頒工業技術研究院第十一屆院士。海英俊先生加入台達之前，曾任 GE Capital 台灣地區總經理，亦於多家全球知名的國際金融機構，如 JP Morgan、Citibank 等擔任重要職務。 海英俊先生具有本公司業務所需之工作經驗五年以上，且未有公司法第 30 條各款情事。	-	2
柯子興	柯子興先生於民國 77 年加入台達，民國 83 年出任台達電源系統事業群總經理，後於民國 93 年出任台達集團總裁暨營運長，負責集團的全球營運與管理、研發、製造，以及品管流程。自民國 101 年起擔任台達電子副董事長，負責關係企業之管理，領導整合跨事業群之技術及產品並提供解決方案。 柯子興先生具有本公司業務所需之工作經驗五年以上，且未有公司法第 30 條各款情事。	-	0
鄭崇華	鄭崇華先生自民國 60 年創立台達，以「環保 節能 愛地球」為經營使命，指導台達集團發展方向。因為重視地球環境的保護，公司創立之初就不斷致力提升產品能源效率並發展創新節能技術。半世紀以來，在鄭崇華先生的領導下，台達已成為電源管理與散熱解決方案的世界級廠商，亦為全球電腦、電信、消費性電子以及網路通訊產業的領導廠商。 鄭崇華先生從事本公司業務五十年以上，且未有公司法第 30 條各款情事。	-	0
鄭平	鄭平先生於民國 77 年加入台達，先後歷練海內外不同地區眾多職位與單位，民國 87 年至民國 97 年間，先後擔任台達電子大陸廠零組件副總經理、大陸區執行副總裁。民國 97 年接任台達電子電源系統事業群總經理，民國 99 年成為台達電子第一任品牌長，負責品牌規畫經營、新事業推廣。民國 101 年起擔任台達電子執行長，領導台達整體組織運作與投資發展計畫。 鄭平先生具有本公司業務所需之工作經驗五年以上，且未有公司法第 30 條各款情事。	-	0
張訓海	張訓海先生民國 70 年加入台達，歷任工程部經理、物料部經理、機電事業處處長、機電事業群總經理。民國 84 年起帶領台達機電事業群深耕工業自動化領域二十餘年，跨足驅動、運動、控制、感測、視覺檢測領域，並創新研發「智造」相關產品，為全球客戶提供高效整合方案，向綠色智慧製造邁進。民國 106 年起擔任台達總經理暨營運長，帶領各事業群、區域的營運及業務發展。 張訓海先生具有本公司業務所需之工作經驗五年以上，且未有公司法第 30 條各款情事。	-	0
鄭安	鄭安先生民國 82 年加入台達，曾任台達視訊事業部國外業務總監、副總經理，以及總經理。民國 91 年至民國 108 年間任職子公司達創科技，先後擔任總裁及董事長，帶領達創專注於乙太網路交換器、無線網路和寬頻通訊產品之設計和製造。民國 103 年至民國 106 年同時擔任台達電源系統事業群總經理，民國 106 年起擔任台達資通訊基礎設施事業群總經理，將電力電子核心技术應用於資通訊基礎設施及各種解決方案，並於民國 112 年擔任台達基礎設施範疇(IFB)執行副總裁。 鄭安先生具有本公司業務所需之工作經驗五年以上，且未有公司法第 30 條各款情事。	-	0
郭珊珊	郭珊珊女士於民國 99 年加入台達並於隔年升任品牌長，目前兼任台達電子文教基金會副董事長。協助台達建構品牌文化及核心價值，對應著不同的利益關係人分別透過企業品牌、產品品牌、雇主品牌及公益品牌等打造台達的品牌影響力。推動台達自民國 100 年至今連續入選台灣前 20 大國際品牌，品牌價值大幅提升。郭珊珊女士亦擔任台達參與聯合國氣候會議「COP」總策劃，帶領台達主辦多屆官方周邊會議。 郭珊珊女士具有本公司業務所需之工作經驗五年以上，且未有公司法第 30 條各款情事。	-	0

條件 姓名	專業資格與經驗 (註 1)	獨立性情形 (註 2)	兼任其他公開發行 公司獨立董事家數
李吉仁	<p>李吉仁先生於民國 94 年至民國 97 年間擔任國立臺灣大學管理學院副院長兼 EMBA 執行長，民國 99 年至民國 102 年間擔任國立臺灣大學管理學院教學與資源發展副院長，民國 102 年到民國 109 年間擔任臺大創意創業學程與創創中心主任，民國 109 年退休後，獲頒國立臺灣大學國際企業學系名譽教授。</p> <p>李吉仁先生具備經營策略風險管理及財務等專長及經驗，且有本公司業務所需之工作經驗五年以上。於民國 71 年曾任裕隆汽車公司副管理師，屬全球行業分類標準(GICS)工業類別相關產業之工作經驗。李吉仁先生未有公司法第 30 條各款情事。</p> <p>李吉仁先生目前亦擔任宏碁科技股份有限公司獨立董事(民國 103 年迄今)、晶睿通訊股份有限公司獨立董事(民國 107 年迄今)及達發科技股份有限公司獨立董事(民國 111 年迄今)。</p>	於選任前兩年及任職期間未有「公開發行公司獨立董事設置及應遵循事項辦法」第 3 條第 1 項所述情事。	3
呂學錦	<p>呂學錦先生於民國 75 年擔任交通部電信研究所所長，民國 82 年擔任交通部郵電司司長，民國 83 年擔任交通部電信總局副局長，民國 85 年擔任中華電信公司總經理，民國 97 年擔任中華電信公司董事長。民國 102 年自中華電信公司退休。呂學錦先生具備資通訊產業及資訊安全領域之專業背景及豐富經驗，並獲頒國立陽明交通大學榮譽教授。</p> <p>呂學錦先生具有本公司業務所需之工作經驗五年以上，且未有公司法第 30 條各款情事。</p> <p>呂學錦先生目前亦擔任日勝生活科技股份有限公司獨立董事(民國 105 年迄今)及神達投資控股股份有限公司獨立董事(民國 105 年迄今)。</p>	於選任前兩年及任職期間未有「公開發行公司獨立董事設置及應遵循事項辦法」第 3 條第 1 項所述情事。	2
黃日燦	<p>黃日燦先生於民國 72 年在美國哈佛大學獲得法學博士，曾為眾達國際法律事務所主持律師，執業專長為各種跨國投資、企業購併、合資合作、證券金融、創投基金、科技產業相關事務、技術授權、重大基礎建設及其他商務交易等，亦曾為台灣併購與私募股權協會理事長。</p> <p>黃日燦先生具有五年以上法律實務和公司業務所需之工作經驗，於民國 109 年 1 月起擔任裕隆集團執行長特別顧問，屬全球行業分類標準(GICS)工業類別相關產業之工作經驗。黃日燦先生曾擔任國立臺灣大學法律學院法律學系兼任實務教師及東吳大學兼任客座副教授，亦通過國家考試及格並領有律師證書，未有公司法第 30 條各款情事。</p> <p>黃日燦先生目前亦擔任大聯大投資控股股份有限公司獨立董事(民國 94 年迄今)及中鼎工程股份有限公司獨立董事(民國 103 年迄今)，並在國立臺灣大學和國立政治大管理學院兼任授課。</p>	於選任前兩年及任職期間未有「公開發行公司獨立董事設置及應遵循事項辦法」第 3 條第 1 項所述情事。	2
鄒開蓮	<p>鄒開蓮女士於民國 89 年至民國 96 年擔任雅虎台灣總經理，於民國 96 年至民國 107 年晉升為亞太區董事總經理，執掌媒體內容、數位廣告以及電子商務等業務，於民國 107 年至民國 109 年擔任 Verizon Media 國際事業董事總經理，主掌除美加市場外的其他全球市場營運，帶領亞太、歐洲、拉丁美洲等地區的團隊，增進跨區域的營運經驗與人才交流，聚焦於行動產品的研發、推廣與業務以及開拓市場合作新機，協助 Verizon Media 在國際市場的加速成長。</p> <p>鄒開蓮女士具有本公司業務所需之工作經驗五年以上，且未有公司法第 30 條各款情事。</p> <p>鄒開蓮女士目前亦擔任中磊電子股份有限公司獨立董事(民國 106 年迄今)。</p>	於選任前兩年及任職期間未有「公開發行公司獨立董事設置及應遵循事項辦法」第 3 條第 1 項所述情事。	2
曾惠瑾	<p>曾惠瑾女士曾任職資誠聯合會計師事務所，執業 35 年，主簽數家大型集團企業。熟稔跨國財務、稅務規劃、併購、分割、公司治理、產業發展及經營策略，並且具備財務風險評估及管理之豐富實務經驗。</p> <p>曾惠瑾女士具備會計專長，且有公司業務所需之工作經驗五年以上，亦通過國家考試及格並領有會計師證書，未有公司法第 30 條各款情事。</p> <p>曾惠瑾女士目前亦擔任華碩電腦股份有限公司獨立董事(民國 111 年迄今)、中強光電股份有限公司獨立董事(民國 111 年迄今)及華廣生技股份有限公司獨立董事(民國 111 年迄今)，並為國立陽明交通大學兼任教授。</p>	於選任前兩年及任職期間未有「公開發行公司獨立董事設置及應遵循事項辦法」第 3 條第 1 項所述情事。	3

註 1：專業資格與經驗：敘明個別董事及監察人之專業資格與經驗，如屬審計委員會成員且具備會計或財務專長者，應敘明其會計或財務背景及工作經歷，另說明是否有公司法第 30 條各款情事。

註 2：獨立董事應敘明符合獨立性情形，包括但不限於本人、配偶、二親等以內親屬是否擔任本公司或其關係企業之董事、監察人或受僱人；本人、配偶、二親等以內親屬(或利用他人名義)持有公司股份數及比重；是否擔任與本公司有特定關係公司(參考公開發行公司獨立董事設置及應遵循事項辦法第 3 條第 1 項 5~8 款規定)之董事、監察人或受僱人；最近 2 年提供本公司或其關係企業商務、法務、財務、會計等服務所取得之報酬金額。

2. 董事會多元化及獨立性：

(1) 董事會多元化：

政策

本公司經董事會決議通過訂定「公司治理實務守則」，亦經股東會決議通過訂定「董事選舉辦法」。「公司治理實務守則」第二十條第三項規定董事會成員組成應多元化，如具備不同專業背景、工作領域或性別等，並具執行職務所必須之知識、技能及素養，以發揮策略指導功能。「董事選舉辦法」第三條規定，本公司董事之選任，應考量董事會之整體配置。董事會成員宜普遍具備執行職務所需之知識、技能及素養，如營運判斷能力、會計及財務分析能力、經營管理能力、危機處理能力、產業知識、國際市場觀、領導能力與決策能力等。

目標

本公司為提升最高治理機構在經濟、環境和社會議題上的整體知識，並持續精進董事會面對風險的管理能力，本公司目標每年自辦董事進修課程至少 6 小時，邀請內外部講師授課。並積極配合金融監督管理委員會推動公司治理 3.0 永續發展藍圖，於民國 111 年增加二位女性董事(含獨立董事)，且其中獨立董事具備會計專業背景及能力。另，本公司將於民國 112 年提請股東常會通過修訂「董事選舉辦法」，將董事會成員的多元化，如具備不同性別、年齡、種族、國籍、文化、專業背景及工作領域等，納入董事提名以及選任流程的考量。

達成

本公司民國 111 年自辦董事進修課程，敬邀董事參與課程主題為「國際稅和國內稅最新發展與修法趨勢」及「淨零排放、碳中和與企業法規遵循」，並於民國 111 年董事選舉後，董事會增加二席女性成員，全體董事會席次增加至 12 席，其中非員工身分的董事占 58%(民國 110 年：60%)，獨立董事占 42%(民國 110 年：40%)，女性董事(含獨立董事)占 25%(民國 110 年：10%)，50~59 歲董事(含獨立董事)占 25%(民國 110 年：20%)，60~69 歲董事(含獨立董事)占 42%(民國 110 年：40%)，70~79 歲董事(含獨立董事)占 25%(民國 110 年：30%)，80~89 歲董事(含獨立董事)占 8%(民國 110 年：10%)，新任董事具備品牌管理及行銷傳播專業能力，新任獨立董事具備會計、財務、企業經營管理及公司治理等專業背景及能力。

本公司個別董事落實董事會成員多元化政策之情形：

核心項目 姓名	職稱	性別	國籍	年齡	兼任本公司員工	就任獨董年資	專業背景	具備屬 GICS 工業類別之工作經驗 (註)
海英俊	董事長	男	中華民國 美國	70~79 歲	否	0	國際企業管理	是
柯子興	副董事長	男	中華民國	60~69 歲	是	0	控制工程	是
鄭崇華	董事	男	中華民國	80~89 歲	否	0	電機	是
鄭平	董事	男	中華民國	60~69 歲	是	0	企業管理	是
張訓海	董事	男	中華民國	60~69 歲	是	0	企業管理、電機	是
鄭安	董事	男	中華民國	50~59 歲	是	0	電機工程	是
郭珊珊	董事	女	中華民國	50~59 歲	是	0	品牌管理、行銷傳播	是
李吉仁	獨立董事	男	中華民國	60~69 歲	否	7	企業管理、工業工程	是
呂學錦	獨立董事	男	中華民國	70~79 歲	否	2	電機、通信	否
黃日燦	獨立董事	男	中華民國	70~79 歲	否	2	法律	是
鄒開蓮	獨立董事	女	中華民國	50~59 歲	否	2	企業管理、大眾傳播	否
曾惠瑾	獨立董事	女	中華民國	60~69 歲	否	1	會計、財務、公司治理 企業經營管理	否

註：產業類別係依 GICS 全球行業分類標準(Global Industry Classification Standard)第一層級行業板塊分類。

核心項目 姓名	營運判斷能力	會計及財務分析能力	經營管理能力	危機處理能力	產業知識	國際市場觀	領導能力	決策能力
海英俊	優	優	優	優	佳	優	優	優
柯子興	優	佳	優	優	優	優	優	優
鄭崇華	優	佳	優	優	優	優	優	優
鄭平	優	佳	優	優	優	優	優	優
張訓海	優	佳	優	優	優	優	優	優
鄭安	優	佳	優	優	優	優	優	優
郭珊珊	優	佳	優	優	佳	優	優	優
李吉仁	優	優	優	優	佳	優	優	優
呂學錦	優	佳	優	優	佳	佳	優	優
黃日燦	優	佳	優	優	佳	優	優	優
鄧開蓮	優	優	優	優	佳	優	優	優
曾惠瑾	優	優	優	優	佳	優	優	優

(2) 董事會獨立性：

政策

本公司經股東會決議通過訂定「董事選舉辦法」，依照公司法第一百九十二條之一所規定之候選人提名制度程序為之，由股東就董事候選人名單中選任，且董事間應有超過半數之席次，不得具有配偶或二親等以內之親屬關係。另，本公司經董事會決議通過訂定「董事會議事辦法」，當董事對於會議事項，與其自身或其代表之法人有利害關係者，應於當次董事會說明其利害關係之重要內容，如有害於公司利益之虞時，不得加入討論及表決，且討論及表決時應予迴避，並不得代理其他董事行使其表決權。

目標

本公司為強化董事會運作有效性，以落實良好董事會治理制度，並於董事會轄下成立審計委員會及薪資報酬委員會，由全體獨立董事組成，藉由專業分工及獨立超然立場，協助董事會決策，以健全監督功能及強化管理機能為目標，積極落實公司治理。於民國 111 年增加一席獨立董事，並符合金管會所訂有關獨立董事之相關規範。

達成

本公司民國 111 年董事選舉採候選人提名制度，非員工身分的董事計 7 席，占 58%(民國 110 年：60%)，獨立董事計 5 席，占 42%(民國 110 年：40%)，董事間具有二親等以內之親屬計 3 席，占 25%(民國 110 年：30%)，獨立董事間或獨立董事與董事間無配偶或二親等以內之親屬，符合證券交易法第 26 條之 3 第 3 項及第 4 項之規定。全體董事會成員均未有公司法第 30 條所列各款情事，獨立董事均全數符合金管會所訂有關獨立董事之相關規範。有關民國 111 年董事對利害關係議案迴避之執行情形，請參閱本年報第參章「公司治理報告」的「四、公司治理運作情形」。

(二) 總經理、副總經理、協理、各部門及分支機構主管資料

112年4月15日

職稱 姓名	國籍 性別	選(就)任日期 (註 1)	持有股份 (註 2)		配偶、未成年子女持有股份 (註 2)		利用他人名義持有股份 (註 2)		具配偶或二親等 以內關係之經理人			備註
			股數	持股 比率	股數	持股 比率	股數	持股 比率	職稱	姓名	關係	
經營策略管理 委員會主任委員 柯子興	中華民國 男	101.8.16	807,630	0.03%	0	0.00%	0	0.00%	無	無	無	無
執行長及經營策略管 理委員會副主任委員 鄭平	中華民國 男	101.6.28	55,640,093	2.14%	0	0.00%	0	0.00%	無	無	無	無
總經理及營運長 暨分公司經理 張訓海	中華民國 男	106.7.3	903,811	0.03%	517	0.00%	0	0.00%	無	無	無	無
總財務長 余博文	中華民國 男	110.8.1	0	0.00%	0	0.00%	0	0.00%	無	無	無	無
公司治理主管 陳巧玲	中華民國 女	108.4.29	2,105	0.00%	0	0.00%	0	0.00%	無	無	無	無

註 1：本公司總經理、副總經理、協理、各部門及分支機構主管任期自就任日至今。

註 2：截至本次股東常會停止過戶日民國 112 年 4 月 15 日止之實際持股數。

職稱 姓名	主要學(經)歷	目前兼任其他公司之職務(註)
經營策略管理 委員會主任委員 柯子興	主要學歷：交通大學控制工程系 主要經歷：前台灣電子工業股份有限公司總經理及營運長	中達電通股份有限公司董事等
執行長及經營策略管 理委員會副主任委員 鄭平	主要學歷：美國加州州立大學東灣分校(原名為美國海沃德加州州立大學)企管系 主要經歷：前台灣電子工業股份有限公司資深副總裁暨中國區總裁	中達電通股份有限公司董事長等
總經理及營運長 暨分公司經理 張訓海	主要學歷：中原大學商學院企業管理學系碩士 主要經歷：前台灣電子工業股份有限公司機電事業資深副總裁暨總經理	銀泰電子陶瓷股份有限公司董事等
總財務長 余博文	主要學歷：南澳大學企業管理學系碩士、中國文化大學會計系 主要經歷：前 Delta Electronics (Thailand) Public Company Limited 財務長	Delta Electronics Int'l (Singapore) Pte. Ltd. 董事等
公司治理主管 陳巧玲	主要學歷：中原大學會計系 主要經歷：前資誠聯合會計師事務所副總經理	乾坤科技股份有限公司監察人

註：本公司總經理、副總經理、協理、各部門及分支機構主管目前兼任其他公司之職務，亦請參閱本年報「各關係企業董監及總經理資料」。

▶ 三、最近年度支付董事、總經理及副總經理之酬金

(一) 一般董事及獨立董事之酬金

單位：新台幣仟元

職稱	姓名 (註 1)	董事酬金								兼任員工領取相關酬金								領取來自子公司以外轉投資事業或母公司酬金 (註 11)								
		報酬 (A) (註 2)		退職退休金 (B)		董事酬勞 (C) (註 3)		業務執行費 (D) (註 4)		A、B、C 及 D 等四項總額及 占稅後純益之 比例 (註 10)		薪資、獎金及特 支費等 (E) (註 5)		退職退休金 (F)		員工酬勞 (G) (註 6)				A、B、C、 D、E、F 及 G 等七項總額及 占稅後純益之 比例 (註 10)						
		本公司	財務報 告內所 有公司 (註 7)	本公司	財務報 告內所 有公司 (註 7)	本公司	財務報 告內所 有公司 (註 7)	本公司	財務報 告內所 有公司 (註 7)	本公司	財務報 告內所 有公司	本公司	財務報 告內所 有公司 (註 7)	本公司	財務報 告內所 有公司 (註 7)	本公司			財務報 告內所 有公司 (註 7)		本公司	財務報 告內所 有公司				
																現金 金額	股票 金額		現金 金額				股票 金額			
董事	鄭崇華																									
	海英俊																									
	柯子興																									
	鄭平	0	0	0	0	31,520	33,317	2,405	2,441	33,925	35,757	43,949	43,949	628	628	166,410	0	185,922	0	244,912	266,256	0.75%	0.82%	902		
	張訓海									0.10%	0.11%															
	鄭安 郭珊珊 (註 12)																									
獨立 董事	呂學錦																									
	李吉仁																									
	鄒開蓮	0	0	0	0	16,000	17,000	0	36	16,000	17,036	0	0	0	0	0	0	0	0	16,000	17,036	0.05%	0.05%	0		
	黃日燦 曾惠瑾 (註 12)									0.05%	0.05%															

1. 請敘明獨立董事酬金給付政策、制度、標準與結構，並依所擔負之職責、風險、投入時間等因素敘明與給付酬金數額之關聯性：

依本公司公司章程第三十條：當年度公司如有獲利，應由董事會決議提撥不低於 3% 為員工酬勞及不高於 1% 為董事酬勞。董事之報酬，由薪資報酬委員會評估其對公司營運參與程度及貢獻、公司核心價值之實踐、公司目標與任務之掌握、董事職責認知、內部關係經營與溝通、董事之專業及持續進修、內部控制，並授權董事會依薪資報酬委員會之評估及同業通常水準支給議定之。董事長需肩負董事會運作與公司治理評鑑結果、股東利益連結度、公司長期策略目標達成率與實現 RE 100 等 ESG 指標。獨立董事得定與一般董事不同之薪資報酬，擔任功能性委員會主席之獨立董事，酬勞可得高於其他獨立董事。

2. 除上表揭露外，最近年度公司董事提供服務(如擔任母公司/財務報告內所有公司/轉投資事業非屬員工之顧問等)領取之酬金：無。

酬金級距表

給付本公司各個董事酬金級距	董事姓名			
	前四項酬金總額 (A+B+C+D)		前七項酬金總額 (A+B+C+D+E+F+G)	
	本公司 (註 8)	財務報告內所有公司 (註 9) H	本公司 (註 8)	母公司及所有轉投資事業 (註 9) I
低於 1,000,000 元	鄭平、張訓海 鄭安、郭珊珊	鄭平、鄭安、郭珊珊		
1,000,000 元 (含) ~ 2,000,000 元 (不含)		張訓海		
2,000,000 元 (含) ~ 3,500,000 元 (不含)	鄒開蓮、黃日燦、曾惠瑾	鄒開蓮、黃日燦、曾惠瑾	鄒開蓮、黃日燦、曾惠瑾	鄒開蓮、黃日燦、曾惠瑾
3,500,000 元 (含) ~ 5,000,000 元 (不含)	柯子興、呂學錦、李吉仁	柯子興、呂學錦、李吉仁	呂學錦、李吉仁	呂學錦、李吉仁
5,000,000 元 (含) ~ 10,000,000 元 (不含)	鄭崇華	鄭崇華	鄭崇華	鄭崇華
10,000,000 元 (含) ~ 15,000,000 元 (不含)				
15,000,000 元 (含) ~ 30,000,000 元 (不含)	海英俊	海英俊	海英俊、鄭安、郭珊珊	海英俊、鄭安、郭珊珊
30,000,000 元 (含) ~ 50,000,000 元 (不含)			柯子興	柯子興
50,000,000 元 (含) ~ 100,000,000 元 (不含)			鄭平、張訓海	鄭平、張訓海
100,000,000 元以上				
總 計	12 人	12 人	12 人	12 人

註1：董事姓名應分別列示(法人股東應將法人股東名稱及代表人分別列示)，並分別列示一般董事及獨立董事，以彙總方式揭露各項給付金額。

註2：係指最近年度董事之報酬(包括董事薪資、職務加給、離職金、各種獎金、獎勵金等等)。

註3：係填列最近年度經董事會通過分派之董事酬勞金額。

註4：係指最近年度董事之相關業務執行費用(包括車馬費、特支費、各種津貼、宿舍、配車等實物提供等等)。如提供房屋、汽車及其他交通工具或專屬個人之支出時，應揭露所提供資產之性質及成本、實際或按公平市價設算之租金、油資及其他給付。另如配有司機者，請附註說明公司給付該司機之相關報酬，但不計入酬金。

註5：係指最近年度董事兼任員工(包括兼任總經理、副總經理、其他經理人及員工)所領取包括薪資、職務加給、離職金、各種獎金、獎勵金、車馬費、特支費、各種津貼、宿舍、配車等實物提供等等。如提供房屋、汽車及其他交通工具或專屬個人之支出時，應揭露所提供資產之性質及成本、實際或按公平市價設算之租金、油資及其他給付。另如配有司機者，請附註說明公司給付該司機之相關報酬，但不計入酬金。另依 IFRS 2「股份基礎給付」認列之薪資費用，包括取得員工認股權憑證、限制員工權利新股及參與現金增資認購股份等，亦應計入酬金。

註6：係指最近年度董事兼任員工(包括兼任總經理、副總經理、其他經理人及員工)取得員工酬勞(含股票及現金)者，應揭露最近年度經董事會通過分派員工酬勞金額，若無法預估者則按去年實際分派金額比例計算今年擬議分派金額，並另應填列附表一之三。

註7：應揭露合併報告內所有公司(包括本公司)給付本公司董事各項酬金之總額。

註8：本公司給付每位董事各項酬金總額，於所歸屬級距中揭露董事姓名。

註9：應揭露合併報告內所有公司(包括本公司)給付本公司每位董事各項酬金總額，於所歸屬級距中揭露董事姓名。

註10：稅後純益係指最近年度個體或個別財務報告之稅後純益。

註11：a. 本欄應明確填列公司董事領取來自子公司以外轉投資事業或母公司相關酬金金額(若無者，則請填「無」)。

b. 公司董事如有領取來自子公司以外轉投資事業或母公司相關酬金者，應將公司董事於子公司以外轉投資事業或母公司所領取之酬金，併入酬金級距表之 I 欄，並將欄位名稱改為「母公司及所有轉投資事業」。

c. 酬金係指本公司董事擔任子公司以外轉投資事業或母公司之董事、監察人或經理人等身分所領取之報酬、酬勞(包括員工、董事及監察人酬勞)及業務執行費用等相關酬金。

註12：於民國 111 年 6 月 14 日新就任，其酬金揭露自就任日起。

* 本表所揭露酬金內容與所得稅法之所得概念不同，故本表目的係作為資訊揭露之用，不作課稅之用。

(二) 監察人之酬金：不適用

(三) 總經理及副總經理之酬金

單位：新台幣千元

職稱	姓名	薪資 (A) (註 2)		退職退休金 (B)		獎金及特支費等 (C) (註 3)		員工酬勞金額 (D) (註 4)				A、B、C 及 D 等 四項總額及占稅 後純益之比例 (%) (註 8)		領取來自 子公司以 外轉投資 事業或母 公司酬金 (註 9)	
		本公司	財務報 告內所 有公司 (註 5)	本公司	財務報 告內所 有公司 (註 5)	本公司	財務報 告內所 有公司 (註 5)	本公司		財務報告內所有 公司 (註 5)		本公司	財務報 告內所 有公司		
								現金 金額	股票 金額	現金 金額	股票 金額				
經營策略管理委員會主任委員	柯子興														
執行長及經營策略管理委員會副主任委員	鄭平	30,334	30,334	412	412	1,062	1,098	143,642	0	156,650	0	175,450	188,494	60	
總經理及營運長暨分公司經理	張訓海											0.54%	0.58%		

*不論職稱，凡職位相當於總經理、副總經理者(例如：總裁、執行長、總監...等等)，均應予揭露。

酬金級距表

給付本公司各個總經理及副總經理酬金級距	總經理及副總經理姓名	
	本公司 (註 6)	財務報告內所有公司 (註 7) E
低於 1,000,000 元		
1,000,000 元 (含) ~ 2,000,000 元 (不含)		
2,000,000 元 (含) ~ 3,500,000 元 (不含)		
3,500,000 元 (含) ~ 5,000,000 元 (不含)		
5,000,000 元 (含) ~ 10,000,000 元 (不含)		
10,000,000 元 (含) ~ 15,000,000 元 (不含)		
15,000,000 元 (含) ~ 30,000,000 元 (不含)		
30,000,000 元 (含) ~ 50,000,000 元 (不含)	柯子興	柯子興
50,000,000 元 (含) ~ 100,000,000 元 (不含)	鄭平、張訓海	鄭平、張訓海
100,000,000 元以上		
總計	3 人	3 人

註 1：總經理及副總經理姓名應分別列示，以彙總方式揭露各項給付金額。

註 2：係填列最近年度總經理及副總經理薪資、職務加給、離職金。

註 3：係填列最近年度總經理及副總經理各種獎金、獎勵金、車馬費、特支費、各種津貼、宿舍、配車等實物提供及其他報酬金額。如提供房屋、汽車及其他交通工具或專屬個人之支出時，應揭露所提供資產之性質及成本、實際或按公平市價設算之租金、油資及其他給付。另如配有司機者，請附註說明公司給付該司機之相關報酬，但不計入酬金。另依 IFRS 2「股份基礎給付」認列之薪資費用，包括取得員工認股權憑證、限制員工權利新股及參與現金增資認購股份等，亦應計入酬金。

註 4：係填列最近年度經董事會通過分派總經理及副總經理之員工酬勞金額(含股票及現金)，若無法預估者則按去年實際分派金額比例計算今年擬議分派金額。

註 5：應揭露合併報告內所有公司(包括本公司)給付本公司總經理及副總經理各項酬金之總額。

註 6：本公司給付每位總經理及副總經理各項酬金總額，於所歸屬級距中揭露總經理及副總經理姓名。

註 7：應揭露合併報告內所有公司(包括本公司)給付本公司每位總經理及副總經理各項酬金總額，於所歸屬級距中揭露總經理及副總經理姓名。

註 8：稅後純益係指最近年度個體或個別財務報告之稅後純益。

註 9：a. 本欄應明確填列公司總經理及副總經理領取來自子公司以外轉投資事業或母公司相關酬金額(若無者，則請填「無」)。

b. 公司總經理及副總經理如有領取來自子公司以外轉投資事業或母公司相關酬金者，應將公司總經理及副總經理於子公司以外轉投資事業或母公司所領取之酬金，併入酬金級距表 E 欄，並將欄位名稱改為「母公司及所有轉投資事業」。

c. 酬金係指本公司總經理及副總經理擔任子公司以外轉投資事業或母公司之董事、監察人或經理人等身分所領取之報酬、酬勞(包括員工、董事及監察人酬勞)及業務執行費用等相關酬金。

* 本表所揭露酬金內容與所得稅法之所得概念不同，故本表目的係作為資訊揭露之用，不作課稅之用。

(四) 分派員工酬勞之經理人姓名及分派情形

單位：新台幣仟元

職稱 (註 1)	姓名 (註 1)	股票金額	現金金額	總計	總額占稅後純益之比例 (%)
經理人	經營策略管理委員會主任委員	0	175,804	175,804	0.54%
	執行長及經營策略管理委員會副主任委員				
	總經理及營運長暨分公司經理				
	總財務長				
	公司治理主管				

註 1：應揭露個別姓名及職稱，但得以彙總方式揭露獲利分派情形。

註 2：係填列最近年度經董事會通過分派經理人之員工酬勞金額(含股票及現金)，若無法預估者則按去年實際分派金額比例計算今年擬議分派金額。稅後純益係指最近年度之稅後純益；已採用國際財務報導準則者，稅後純益係指最近年度個體或個別財務報告之稅後純益。

註 3：經理人之適用範圍，依據本會民國 92 年 3 月 27 日台財證三字第 0920001301 號函令規定，其範圍如下：

- (1) 總經理及相當等級者
- (2) 副總經理及相當等級者
- (3) 協理及相當等級者
- (4) 財務部門主管
- (5) 會計部門主管
- (6) 其他有為公司管理事務及簽名權利之人

註 4：若董事、總經理及副總經理有領取員工酬勞(含股票及現金)者，除填列附表一之二外，另應再填列本表。

(五) 本公司及合併報表所有公司於最近二年度給付本公司董事、總經理及副總經理等之酬金總額占個體或個別財務報告稅後純益比例之分析並說明給付酬金之政策、標準與組合、訂定酬金之程序、與經營績效及未來風險之關聯性

1. 本公司及合併報表所有公司於最近二年度給付本公司董事、總經理及副總經理等之酬金總額占個體或個別財務報告稅後純益之比例分析

本公司

單位：新台幣仟元

年度	支付董事、總經理及副總經理酬金總額	總額占稅後純益之比例 (%)
110	241,696	0.90%
111	260,911	0.80%

分析：係因 110 年及 111 年董事、總經理及副總經理人數異動，且 111 年個公司務報告稅後純益較 110 年成長幅度較高，致 111 年支付董事、總經理及副總經理酬金總額占個體財務報告稅後純益比例下降。

合併報表內所有公司

單位：新台幣仟元

年度	支付董事、總經理及副總經理酬金總額	總額占稅後純益之比例 (%)
110	262,136	0.98%
111	283,292	0.87%

分析：係因 110 年及 111 年董事、總經理及副總經理人數異動，且 111 年公司財務報告稅後純益較 110 年成長幅度較高，致 111 年支付董事、總經理及副總經理酬金總額占個體財務報告稅後純益比例下降。

2. 本公司給付酬金之政策、標準與組合、訂定酬金之程序、與經營績效及未來風險之關聯性

依本公司公司章程第三十條：當年度公司如有獲利，應由董事會決議提撥不低於 3% 為員工酬勞及不高於 1% 為董事酬勞。董事之報酬，由薪資報酬委員會評估其對公司營運參與程度及貢獻、公司核心價值之實踐、公司目標與任務之掌握、董事職責認知、內部關係經營與溝通、董事之專業及持續進修、內部控制，並授權董事會依薪資報酬委員會之評估及同業通常水準支給議定之。董事長需肩負董事會運作與公司治理評鑑結果、股東利益連速度、公司長期策略目標達成率與實現 RE 100 等 ESG 指標。獨立董事得定與一般董事不同之薪資報酬，擔任功能性委員會主席之獨立董事，酬勞可得高於其他獨立董事。

本公司經理人薪資依職責、職級、專業能力，並參考同業薪資水準訂定之。獎金與公司營運成果、績效高度相關，每年依據公司高階主管薪酬績效指標得分(年度 ROE、年度淨利率、年度營收達成率、年度策略重點、ESG 等)，並參考同業支給水平來決定經理人薪酬提案。經薪資報酬委員會審議後，提交董事會決議。本公司每年定期依營運狀況及法令規範適時檢討酬金制度並交由金薪資報酬委員會審議，以兼顧公司永續經營與風險控管之平衡。

▶ 四、公司治理運作情形

(一) 董事會運作情形

民國 111 年度及民國 112 年度截至刊印日止，董事會共開會 7 次(民國 111 年 6 月 14 日後開會 5 次)【A】，董事出席情形如下：

職稱	姓名	實際出(列)席次數 【B】	委託出席次數	實際出(列)席率(%) 【B/A】(註 1、註 2)	備註
董事長	海英俊	7	0	100%	無
副董事長	柯子興	7	0	100%	無
董事	鄭崇華	7	0	100%	無
董事	鄭平	7	0	100%	無
董事	張訓海	7	0	100%	無
董事	鄭安	7	0	100%	無
董事	郭珊珊	5	0	100%	新任者 民國 111 年 6 月 14 日就任
獨立董事	李吉仁	7	0	100%	無
獨立董事	呂學錦	7	0	100%	無
獨立董事	黃日燦	7	0	100%	無
獨立董事	鄒開蓮	7	0	100%	無
獨立董事	曾惠瑾	5	0	100%	新任者 民國 111 年 6 月 14 日就任

註 1：年度終了日前有董事離職者，應於備註欄註明離職日期，實際出(列)席率(%)則以其在職期間董事會開會次數及其實際出(列)席次數計算之。

註 2：年度終了日前，如有董事改選者，應將新、舊任董事均予以填列，並於備註欄註明該董事為舊任、新任或連任及改選日期，實際出(列)席率(%)則以其在職期間董事會開會次數及其實際出(列)席次數計算之。

民國 111 年度及民國 112 年度截至刊印日止，各次董事會獨立董事出席狀況如下：

職稱	姓名	第十九屆						
		第六次	第七次	第八次	第九次	第十次	第十一次	第十二次
		111.2.24	111.4.28	111.7.28	111.10.27	111.12.29	112.2.22	112.4.27
獨立董事	李吉仁	親自出席	親自出席	親自出席	親自出席	親自出席	親自出席	親自出席
獨立董事	呂學錦	親自出席	親自出席	親自出席	親自出席	親自出席	親自出席	親自出席
獨立董事	黃日燦	親自出席	親自出席	親自出席	親自出席	親自出席	親自出席	親自出席
獨立董事	鄒開蓮	親自出席	親自出席	親自出席	親自出席	親自出席	親自出席	親自出席
獨立董事	曾惠瑾	-	-	親自出席	親自出席	親自出席	親自出席	親自出席

其他應記載事項：

- 董事會之運作如有下列情形之一者，應敘明董事會日期、期別、議案內容、所有獨立董事意見及公司對獨立董事意見之處理：
 - 證券交易法第 14 條之 3 所列事項：本公司已設置審計委員會，不適用證券交易法第 14 條之 3 規定，相關資料請參閱本年報審計委員會運作情形。
 - 除前開事項外，其他經獨立董事反對或保留意見且有紀錄或書面聲明之董事會議決事項：無此情形。
- 董事對利害關係議案迴避之執行情形，應敘明董事姓名、議案內容、應利益迴避原因以及參與表決情形。
 - 民國 111 年 2 月 24 日董事會
議案內容：本公司一一〇年度董事長酬勞建議案。
利益迴避董事：海英俊。
利益迴避原因及參與表決情形：依公司法第 206 條之規定，董事長海英俊先生未參與討論及表決，其餘出席董事無異議通過。

(2) 民國111年4月28日董事會

議案內容：本公司一一一年度經理人薪酬建議案。

利益迴避董事：海英俊、柯子興、鄭平及張訓海。

利益迴避原因及參與表決情形：依公司法第 206 條之規定，除董事海英俊、柯子興、鄭平及張訓海需迴避並不得參與表決經理人薪酬及董事鄭安暫時離席外，其餘出席董事一致同意通過本案。

(3) 民國111年7月28日董事會

議案內容：擬解除經理人競業禁止之限制案。

利益迴避董事：柯子興、鄭平及張訓海。

利益迴避原因及參與表決情形：依公司法第206條之規定，除涉及兼任之個別董事不得參與表決外，其餘出席董事一致同意通過在無損及本公司利益之前提下，解除鄭平先生擔任台達電子(重慶)有限公司董事長、張訓海先生擔任台達電子(重慶)有限公司董事及柯子興先生擔任碓基半導體股份有限公司董事之競業禁止限制。

(4) 民國111年10月27日董事會

議案內容：本公司一一一年度董事酬勞建議案。

利益迴避董事：涉及個別董事酬勞部分，相關董事不參與討論及表決。

利益迴避原因及參與表決情形：除涉及個別董事酬勞部分，相關董事不參與討論及表決，以及董事鄭安先生本案暫時離席外，經主席徵詢全體可參與表決董事無異議通過。

議案內容：擬解除經理人競業禁止之限制案。

利益迴避董事：張訓海。

利益迴避原因及參與表決情形：依公司法第 206 條之規定，除董事張訓海先生不得參與表決，以及董事鄭安先生和獨立董事黃日燦先生暫時離席外，其餘出席董事一致同意通過在無損及本公司利益之前提下，同意解除張訓海先生擔任上海浦環中達能源科技有限公司董事職務競業禁止之限制。

(5) 民國112年2月22日董事會

議案內容：本公司一一一年度董事長酬勞建議案。

利益迴避董事：海英俊。

利益迴避原因及參與表決情形：依公司法第 206 條之規定，董事長海英俊先生未參與討論及表決，其餘出席董事無異議通過。

(6) 民國112年4月27日董事會

議案內容：本公司一一二年度經理人薪酬建議案。

利益迴避董事：柯子興、鄭平及張訓海。

利益迴避原因及參與表決情形：依公司法第 206 條之規定，除董事柯子興、鄭平及張訓海需迴避並不得參與表決經理人薪酬及董事郭珊珊暫時離席外，其餘出席董事一致同意通過本案。

3. 董事會自我(或同儕)評鑑之評估週期及期間、評估範圍、方式及評估內容等資訊如下：

董事會評鑑執行情形	
評估週期	除每年定期執行一次內部董事會績效評估，亦至少每三年由外部專業獨立機構或外部專家學者團隊執行評估一次。
評估期間	董事會內部績效評估：民國 111 年 1 月 1 日至民國 111 年 12 月 31 日。 董事會外部績效評估：民國 111 年 1 月 1 日至民國 111 年 12 月 31 日。
評估範圍	內部績效評估包括董事會、個別董事成員、審計委員會及薪資報酬委員會之績效評估。 外部專業獨立機構評估範圍為董事會(不包含其下之審計委員會、薪酬委員會等功能性委員會)運作情形之效能評估。
評估方式	董事會內部自評、董事成員自評、同儕評估、委任外部專業機構、專家或其他適當方式。
評估內容	<p>(一)本公司董事會績效評估之衡量項目包含下列五大面向：</p> <ol style="list-style-type: none"> 1. 對公司營運之參與程度。 2. 提升董事會決策品質。 3. 董事會組成與結構。 4. 董事的選任及持續進修。 5. 內部控制。 <p>(二)董事成員(自我或同儕)績效評估之衡量項目包含下列六大面向：</p> <ol style="list-style-type: none"> 1. 公司目標與任務之掌握。 2. 董事職責認知。 3. 對公司營運之參與程度。 4. 內部關係經營與溝通。 5. 董事之專業及持續進修。 6. 內部控制。 <p>(三)審計委員會績效評估之衡量項目包含下列五大面向：</p> <ol style="list-style-type: none"> 1. 對公司營運之參與程度。 2. 審計委員會職責認知。 3. 提升審計委員會決策品質。 4. 審計委員會組成及成員選任。 5. 內部控制。 <p>(四)薪資報酬委員會績效評估之衡量項目包含下列四大面向：</p> <ol style="list-style-type: none"> 1. 對公司營運之參與程度。 2. 薪資報酬委員會職責認知。 3. 提升薪資報酬委員會決策品質。 4. 薪資報酬委員會組成及成員選任。
評估結果 (內部)	<p>本公司民國 111 年度董事會(含功能性委員會)績效評估，由投資人服務採用內部問卷方式執行，已於民國 112 年 2 月 22 日完成(受評期間為民國 111 年 1 月 1 日至民國 111 年 12 月 31 日)，並於民國 112 年 4 月 27 日送交董事會報告檢討改進。</p> <p>績效評估結果：</p> <p>(一) 董事會績效自評整體平均分數為 4.97 分(滿分 5 分)；董事成員自評整體平均分數為 4.86 分(滿分 5 分)，六大面向及全體指標皆較去年提升，其中「內部關係經營與溝通」面向較去年成長最為顯著，但「對公司營運之參與程序」面向今年得分較其他面向稍低，公司將會針對得分較低之部分持續精進。</p> <p>(二) 審計委員會自評整體平均分數為 4.95 分(滿分 5 分)，其中「審計委員會組成及成員選任」面向成長最為顯著並且獲得全體審計委員非常滿意的結果。但「審計委員會職責認知」面項今年得分較其他面向稍低，公司將會針對得分較低之部分持續精進。</p> <p>(三) 薪資報酬委員會自評整體平均分數為 4.8 分(滿分 5 分)，其中「薪資報酬委員會組成及成員選任」面向成長最為顯著，但「提升薪資報酬委員會決策品質」面項今年得分較其他面向稍低，公司將會針對得分較低之部分持續精進。</p> <p>本公司處理執行情形及未來改善方向：</p> <p>(一) 本公司擬參考上市上櫃公司風險管理實務守則研議修訂本集團風險管理政策，並每年不定期舉辦多場重要會議邀請董事及獨立董事參與，藉此瞭解公司存在或潛在之風險範疇，並予以適時及適當之監督及指導。</p>

董事會評鑑執行情形

	<p>(二) 本公司針對提升薪資報酬委員會決策品質提出改善，包括會議資料放置於薪資報酬委員會專屬的資料平台上，以便每位委員都可以提早閱讀，並於需要時，提前召開會議，以有充分時間討論新的議題。</p> <p>整體董事會、審計委員會及薪資報酬委員會績效評估結果，皆屬有效運作。</p>
<p>評估結果 (外部)</p>	<p>本公司民國 111 年度董事會績效評估委任社團法人臺灣誠正經營學會執行(受評期間為民國 111 年 1 月 1 日至民國 111 年 12 月 31 日)，該機構委派三位執行委員邵慶平、蔡揚宗及楊岳平進行評估，該機構及執行委員與本公司之間無任何影響獨立性之情事，並取得執行委員出具之獨立性聲明。</p> <p>社團法人臺灣誠正經營學會就四大構面：董事會專業職能、董事會決策效能、董事會對內部控制之重視程度與監督及董事會對永續經營之態度，透過取得公司內部規範、紀錄、問卷及實地個別訪查方式評核，並於民國 112 年 2 月 1 日出具董事會效能評估報告及民國 112 年 2 月 22 日向董事會報告。</p> <p>整體觀察結論：</p> <p>(一)董事會成員能從不同角度提供多元化意見，且於董事會中充分討論。</p> <p>(二)董事會制定風險政策並透過系統化方式管理集團財務營運狀態，使董事會成員可有效掌握集團整體資訊，並即查知異常情況，以強化董事會對於企業風險的管理及監督。</p> <p>(三)董事會藉由永續委員會及高潛人才發展委員會了解永續經營之發展，並持續推動及監督。</p> <p>其他優化建議：</p> <p>(一)強化經營團隊與董事會成員間的溝通密度。</p> <p>(二)持續檢視獎勵制度之妥適性。</p> <p>(三)調整受理檢舉單位，並考慮設立外部檢舉專線。</p> <p>本公司處理執行情形及未來改善方向：</p> <p>(一)本公司每年不定期舉辦多場重要會議並邀請董事參與，以增加經營團隊與董事溝通機會。</p> <p>(二)本公司已於民國 111 年底前經董事會決議通過新制獎勵制度。</p> <p>(三)本公司將研議依照事件屬性及程度，將受理檢舉單位的層級妥適調整，以增加其獨立性。</p>

4. 當年度及最近年度加強董事會職能之目標(例如設立審計委員會、提昇資訊透明度等)與執行情形評估。
- 本公司當年度及最近年度加強董事會職能之目標與執行情形評估，請參閱本年報「公司治理運作情形」之「(二)審計委員會運作情形」、「(三)公司治理運作情形及與上市上櫃公司治理實務守則差異情形及原因」及「(四)薪資報酬委員會組成、職責及運作情形」。
- 本公司秉持資訊透明的一貫態度，於董事會召開後均即時將重要決議登載於公開資訊觀測站，以維護股東權益，並定期舉行法人說明會，提高投資人對公司之認同。

(二) 審計委員會運作情形

本公司設置審計委員會，依法令規定，由全體獨立董事組成，每季至少召開一次會議，並得視需要隨時召開。審計委員會年度工作重點包含負責監督公司財務報表之允當表達、簽證會計師之選(解)任及獨立性與績效、公司內部控制之有效實施、公司遵循相關法令及規則以及公司存在或潛在風險之管控。內部稽核部門除每月將稽核報告送交各獨立董事審核外，稽核主管亦針對公司內控管理之重大發現於審計委員會及董事會議中向各委員及董事提出報告，且獨立董事每季至少一次單獨與內部稽核主管就公司內控管理重要發現進行溝通，並單獨與會計師就本公司合併財務報告(年度並包含個體財務報告)查核或核閱之治理事項進行溝通，相關溝通情形，包含溝通方式、事項及結果等揭示於公司網站「獨立董事與內部稽核及會計師之溝通情形」。

民國 111 年度及民國 112 年度截至刊印日止，審計委員會開會 7 次(民國 111 年 6 月 14 日後開會 5 次)【A】，獨立董事出席情形如下：

職稱	姓名	實際出席次數 【B】	委託出席次數	實際出席率(%) 【B/A】(註 1、註 2)	備註
獨立董事 (召集人及主席)	李吉仁	7	0	100%	連續任期末超過三屆
獨立董事 (委員)	呂學錦	7	0	100%	連續任期末超過三屆
獨立董事 (委員)	黃日燦	7	0	100%	連續任期末超過三屆
獨立董事 (委員)	鄒開蓮	7	0	100%	連續任期末超過三屆
獨立董事 (委員)	曾惠瑾	5	0	100%	新任者 民國 111 年 6 月 14 日就任 連續任期末超過三屆

註 1：年度終了日前有獨立董事離職者，應於備註欄註明離職日期，實際出席率(%)則以其在職期間審計委員會開會次數及其實際出席次數計算之。

註 2：年度終了日前，有獨立董事改選者，應將新、舊任獨立董事均予以填列，並於備註欄註明該獨立董事為舊任、新任或連任及改選日期。實際出席率(%)則以其在職期間審計委員會開會次數及其實際出席次數計算之。

其他應記載事項：

- 審計委員會之運作如有下列情形之一者，應敘明審計委員會召開日期、期別、議案內容、獨立董事反對意見、保留意見或重大建議項目內容、審計委員會決議結果以及公司對審計委員會意見之處理。

(1) 證券交易法第14條之5所列事項：

議案內容	反對意見/保留意見 /重大建議	決議結果	公司對審計委員會意見之處理
第四屆第六次審計委員會 (111.02.24)			
1.本公司一一〇年度決算表冊案。	無此情形	經主席徵詢全體出席委員意見，全體委員討論後無異議照案通過，並送董事會決議。	經董事會主席徵詢全體出席董事無異議通過。
2.本公司一一〇年度盈餘分配案。	無此情形	經主席徵詢全體出席委員意見，全體委員討論後無異議照案通過，並送董事會決議。	經董事會主席徵詢全體出席董事無異議通過。
3.本公司擬簡易合併持股 99.97%之子公司展茂光電股份有限公司案。	無此情形	經主席徵詢全體出席委員意見，全體委員討論後無異議照案通過，並送董事會決議。	經董事會主席徵詢全體出席董事無異議通過。
4.本公司委任一一一年簽證會計師及其獨立性評估案。	無此情形	經主席徵詢全體出席委員意見，全體委員討論後無異議照案通過，並送董事會決議。	經董事會主席徵詢全體出席董事無異議通過。
5.擬修訂本公司「獨立董事之職責範疇規則」、「審計委員會組織規程」及「董事會議事規範」案。	無此情形	經主席徵詢全體出席委員意見，全體委員討論後無異議照案通過，並送董事會決議。	經董事會主席徵詢全體出席董事無異議通過。
6.本公司一一〇年度內部控制制度有效性考核案。	無此情形	經主席徵詢全體出席委員意見，全體委員討論後無異議照案通過，並送董事會決議。	經董事會主席徵詢全體出席董事無異議通過。

議案內容	反對意見/保留意見/重大建議	決議結果	公司對審計委員會意見之處理
7.本公司一一〇年度內部控制制度聲明書案。	無此情形	經主席徵詢全體出席委員意見，全體委員討論後無異議照案通過，並送董事會決議。	經董事會主席徵詢全體出席董事無異議通過。
第四屆第七次審計委員會 (111.04.28)			
1.本公司一一一年度第一季合併財務報告案。	無此情形	經主席徵詢全體出席委員意見，全體委員討論後無異議照案通過，並送董事會決議。	經董事會主席徵詢全體出席董事無異議通過。
2.擬修訂本公司「公司治理實務守則」案。	無此情形	經主席徵詢全體出席委員意見，全體委員討論後無異議照案通過，並送董事會決議。	經董事會主席徵詢全體出席董事無異議通過。
3.擬修訂本公司「公司章程」案。	無此情形	經主席徵詢全體出席委員意見，全體委員討論後無異議照案通過，並送董事會決議。	經董事會主席徵詢全體出席董事無異議通過。
4.擬修訂本公司「股東會議事規則」案。	無此情形	經主席徵詢全體出席委員意見，全體委員討論後無異議照案通過，並送董事會決議。	經董事會主席徵詢全體出席董事無異議通過。
5.擬修訂本公司「取得或處分資產處理程序」案。	無此情形	經主席徵詢全體出席委員意見，全體委員討論後無異議照案通過，並送董事會決議。	經董事會主席徵詢全體出席董事無異議通過。
6.擬修訂本公司「資金貸與他人作業程序」案。	無此情形	經主席徵詢全體出席委員意見，全體委員討論後無異議照案通過，並送董事會決議。	經董事會主席徵詢全體出席董事無異議通過。
第四屆第八次審計委員會 (111.07.28)			
1.本公司一一一年度第二季合併財務報告案。	無此情形	經主席徵詢全體出席委員意見，全體委員討論後無異議照案通過，並送董事會決議。	經董事會主席徵詢全體出席董事無異議通過。
2.擬出售本公司中壢二廠案。	無此情形	經主席徵詢全體出席委員意見，全體委員討論後無異議照案通過，並送董事會決議。	經董事會主席徵詢全體出席董事無異議通過。
3.擬修訂本公司「內部控制作業」案。	無此情形	經主席徵詢全體出席委員意見，全體委員討論後無異議照案通過，並送董事會決議。	經董事會主席徵詢全體出席董事無異議通過。
第四屆第九次審計委員會 (111.10.27)			
1.本公司一一一年度第三季合併財務報告案。	無此情形	經主席徵詢全體出席委員意見，全體委員討論後無異議照案通過，並送董事會決議。	董事鄭安先生本案暫時離席外，經董事會主席徵詢全體出席董事無異議通過。
2.集團股權重組案。	無此情形	經主席徵詢全體出席委員意見，全體委員討論後無異議照案通過，並送董事會決議。	董事鄭安先生本案暫時離席外，經董事會主席徵詢全體出席董事無異議通過。
3.擬修訂本公司「董事會議事規範」案。	無此情形	經主席徵詢全體出席委員意見，全體委員討論後無異議照案通過，並送董事會決議。	董事鄭安先生及獨立董事黃日燦先生本案暫時離席外，經董事會主席徵詢全體出席董事無異議通過。
4.擬修訂本公司「內部重大資訊處理作業程序」案。	無此情形	經主席徵詢全體出席委員意見，全體委員討論後無異議照案通過，並送董事會決議。	董事鄭安先生及獨立董事黃日燦先生本案暫時離席外，經董事會主席徵詢全體出席董事無異議通過。
5.擬修訂本公司「誠信經營守則」案。	無此情形	依呂委員建議修正後，經主席徵詢全體出席委員通過，並送董事會決議。	董事鄭安先生本案暫時離席外，經董事會主席徵詢全體出席董事，按審計委員會建議修正後通過。
6.本公司一一二年度稽核計畫案。	無此情形	經主席徵詢全體出席委員意見，全體委員討論後無異議照案通過，並送董事會決議。	董事鄭安先生及獨立董事黃日燦先生本案暫時離席外，經董事會主席徵詢全體出席董事無異議通過。
第四屆第十次審計委員會 (111.12.29)			
1.本公司台北總部大樓增建變更及工程款追加案。	無此情形	經主席徵詢全體出席委員意見，全體委員討論後無異議照案通過，並送董事會決議。	經董事會主席徵詢全體出席董事無異議通過。
第四屆第十一次審計委員會 (112.02.22)			
1.本公司一一一年度營業報告書及財務報告案。	無此情形	經主席徵詢全體出席委員意見，全體委員討論後無異議照案通過，並送董事會決議。	經董事會主席徵詢全體出席董事無異議通過。

議案內容	反對意見/保留意見/重大建議	決議結果	公司對審計委員會意見之處理
2.本公司一一一年度盈餘分配案。	無此情形	經主席徵詢全體出席委員意見，全體委員討論後無異議照案通過，並送董事會決議。	經董事會主席徵詢全體出席董事無異議通過。
3.集團投資架構調整案。	無此情形	經主席徵詢全體出席委員意見，全體委員討論後無異議照案通過，並送董事會決議。	經董事會主席徵詢全體出席董事無異議通過。
4.集團股權重組案。	無此情形	經主席徵詢全體出席委員意見，全體委員討論後無異議照案通過，並送董事會決議。	經董事會主席徵詢全體出席董事無異議通過。
5.子公司 Delta Electronics (Thailand) Public Company Limited 增加對 Delta Electronics India Pvt. Ltd.之投資案。	無此情形	經主席徵詢全體出席委員意見，全體委員討論後無異議照案通過，並送董事會決議。	經董事會主席徵詢全體出席董事無異議通過。
6.本公司簽證會計師適任性及獨立性評估案。	無此情形	經主席徵詢全體出席委員意見，全體委員討論後無異議照案通過，並送董事會決議。	經董事會主席徵詢全體出席董事無異議通過。
7.擬修訂本公司「集團風險管理政策」案。	無此情形	經主席徵詢全體出席委員同意本案暫不予討論。	經董事會主席徵詢全體出席董事同意本案暫不予討論。
8.擬修訂本公司「公司治理實務守則」案。	無此情形	經主席徵詢全體出席委員意見，全體委員討論後無異議照案通過，並送董事會決議。	經董事會主席徵詢全體出席董事無異議通過。
9.本公司一一一年度內部控制制度有效性考核案。	無此情形	經主席徵詢全體出席委員意見，全體委員討論後無異議照案通過，並送董事會決議。	經董事會主席徵詢全體出席董事無異議通過。
10.本公司一一一年度內部控制制度聲明書案。	無此情形	經主席徵詢全體出席委員意見，全體委員討論後無異議照案通過，並送董事會決議。	經董事會主席徵詢全體出席董事無異議通過。
第四屆第十二次審計委員會 (112.04.27)			
1.本公司一一二年度第一季合併財務報告案。	無此情形	經主席徵詢全體出席委員意見，全體委員討論後無異議照案通過，並送董事會決議。	董事長海英俊暫時離席，經副董事長柯子興代理主席徵詢全體出席董事無異議通過。
2.擬修訂本公司「資訊安全政策」案。	無此情形	經主席徵詢全體出席委員意見，全體委員討論後無異議照案通過，並送董事會決議。	經董事會主席徵詢全體出席董事無異議通過。
3.擬修訂本公司「股東會議事規則」案。	無此情形	經主席徵詢全體出席委員意見，全體委員討論後無異議照案通過，並送董事會決議。	經董事會主席徵詢全體出席董事無異議通過。
4.擬修訂本公司「董事選舉辦法」案。	無此情形	經主席徵詢全體出席委員意見，全體委員討論後無異議照案通過，並送董事會決議。	經董事會主席徵詢全體出席董事無異議通過。

(2) 除前開事項外，其他未經審計委員會通過，而經全體董事三分之二以上同意之議決事項：無此情形。

2. 獨立董事對利害關係議案迴避之執行情形，應敘明獨立董事姓名、議案內容、應利益迴避原因以及參與表決情形：無此情形。
3. 獨立董事與內部稽核主管及會計師之溝通情形（應包括就公司財務、業務狀況進行溝通之重大事項、方式及結果等）。
 - (1) 內部稽核部門除每月將稽核報告送交各獨立董事審核外，稽核主管亦針對公司內控管理之重大發現於審計委員會及董事會議中向各委員及董事提出報告。內部稽核主管單獨每季定期單獨與審計委員進行稽核業務報告及討論，每月稽核報告發出後也會針對審計委員的疑問立即進行討論溝通；召開會議之議題如有必要時，也會邀請相關主管列席說明，會後由稽核主管彙整結論及建議事項，於審計委員會及董事會中提出報告，並依據審計委員會及董事會指示，作為執行依據。
 - (2) 會計師依據審計準則公報第三十九號「與受查者治理單位之溝通」及證券期貨局93年3月11日發布之台財證六字第0930105373號函規定，於規劃階段及完成階段每季就本公司合併財務報告（年度並包含個體財務報告）查核或核閱之治理事項，彙列資訊後單獨與審計委員會進行書面或當面溝通。

民國 111 年度及民國 112 年度截至刊印日止，獨立董事與內部稽核主管及會計師之溝通情形：

日期	性質	與內部稽核主管溝通之重大事項	與會計師溝通之重大事項	結果
111.02.24	第四屆第六次審計委員會	民國 110 年第 4 季稽核業務執行報告與溝通。	會計師就民國 110 年度合併及個體財務報告查核情形進行說明，並與審計委員溝通。	經審計委員會審閱或核准通過，審計委員並無反對意見。
111.04.28	第四屆第七次審計委員會	民國 111 年第 1 季稽核業務執行報告與溝通。	會計師就民國 111 年第 1 季合併財務報告核閱情形進行說明，並與審計委員溝通。	經審計委員會審閱或核准通過，審計委員並無反對意見。
111.07.28	第四屆第八次審計委員會	民國 111 年第 2 季稽核業務執行報告與溝通。	會計師就民國 111 年第 2 季合併財務報告核閱情形進行說明，並與審計委員溝通。	經審計委員會審閱或核准通過，審計委員並無反對意見。
111.10.27	第四屆第九次審計委員會	民國 111 年第 3 季稽核業務執行報告與溝通。 審計委員建議公司對於 DLP 的流程管控及 DET 的違反內控事件，採取系統性改善並從源頭由各單位加強內控。	會計師就民國 111 年第 3 季合併財務報告核閱情形及年度查核規劃階段進行說明，並與審計委員溝通。 考量經濟大環境低迷，審計委員建議應加強存貨及應收帳款之查核並考量是否納為關鍵查核事項。	經審計委員會審閱或核准通過，審計委員並無反對意見。 內部稽核：對於審計委員建議事項已妥善回應及積極處理。 會計師：將依審計委員建議事項辦理。
112.02.22	第四屆第十一次審計委員會	民國 111 年第 4 季稽核業務執行報告與溝通。 審計委員建議泰國工廠管理應強化改善，必要時當責主管需至審計委員會進行專案報告。	會計師就民國 111 年度合併及個體財務報告查核情形進行說明，並與審計委員溝通。	經審計委員會審閱或核准通過，審計委員並無反對意見。 內部稽核：對於審計委員建議事項已妥善回應及積極處理。 會計師：經綜合評估後，認為無需將存貨及應收帳款列為關鍵查核事項。
112.04.27	第四屆第十二次審計委員會	民國 112 年第 1 季稽核業務執行報告與溝通。	會計師就民國 112 年第 1 季合併財務報告核閱情形進行說明，並與審計委員溝通。	經審計委員會審閱或核准通過，審計委員並無反對意見。

(三) 公司治理運作情形及與上市上櫃公司治理實務守則差異情形及原因

1. 公司治理與道德規範

評估項目	運作情形		與上市上櫃公司治理實務守則差異情形及原因	
	是	否		摘要說明
1. 公司是否依據「上市上櫃公司治理實務守則」訂定並揭露公司治理實務守則？	√		本公司經董事會決議通過訂定「公司治理實務守則」，並揭露於公司網站(網址： www.deltaww.com ，中英文版)及公開資訊觀測站。	符合上市上櫃公司治理實務守則
2. 公司股權結構及股東權益				符合上市上櫃公司治理實務守則
(1) 公司是否訂定內部作業程序處理股東建議、疑義、糾紛及訴訟事宜，並依程序實施？	√		本公司經董事會決議通過訂定「公司治理實務守則」，亦設有發言人、代理發言人、投資人服務、投資人關係，並於本公司網頁揭露聯繫方式，股東可透過電話或電子郵件等方式反應意見，本公司將依相關作業程序處理。	
(2) 公司是否掌握實際控制公司之主要股東及主要股東之最終控制者名單？	√		本公司透過停止過戶日之股東名冊及持有本公司股份超過股份總額百分之十之股東定期每月向本公司申報上月份持有股數變動情形，掌握股東資訊，本公司並無實際控制公司之主要股東。本公司前十大股東名單揭露於年報及公司網站(網址： www.deltaww.com ，中英文版)。	
(3) 公司是否建立、執行與關係企業間之風險控管及防火牆機制？	√		本公司經股東會決議通過訂定「取得或處分資產處理程序」、「資金貸與他人作業程序」、「背書保證作業程序」，並依法設置「關係人交易管理作業」及「對子公司監理與管理」等內部控制作業流程，以建立相關風險控管及防火牆機制。	
(4) 公司是否訂定內部規範，禁止公司內部人利用市場上未公開資訊買賣有價證券？	√		本公司經董事會決議通過訂定「公司誠信經營守則」、「台達集團行為準則」及「內部重大資訊處理作業程序」，規範成員迴避與其職務有關之利益衝突，亦不得利用所知悉之未公開資訊及洩漏予他人，以防止從事內線交易。本公司亦於「公司治理實務守則」訂定內部人於獲悉公司財務報告中相關財務狀況及績效起，不得於年度財務報告公告前三十日，和每季財務報告公告前十五日之封閉期間交易其股票之相關規範。 本公司亦每年至少一次對現任董事、經理人及受僱人辦理教育宣導，對新任受僱人則由人資單位於職前訓練時予以教育宣導，宣導課程內容包含提醒內部人於獲悉公司財務報告中相關財務狀況及績效起，不得於年度財務報告公告前三十日，和每季財務報告公告前十五日之封閉期間交易其股票之相關規範。本公司製作線上課程置於內部系統，民國 111 年度已於 1 月 1 日至 12 月 31 日對現任董事、經理人及受僱人進行線上課程宣導，全體台達成員可隨時進行線上學習、每年回訓，無特定開課日期。民國 111 年度全球共計 82,007 人次完訓，完訓率達 97%，總時數 10,934 小時。課程內容包括內線交易之禁止與內部重大訊息處理作業程序等。	
3. 董事會之組成及職責				符合上市上櫃公司治理實務守則
(1) 董事會是否擬訂多元化政策、具體管理目標及落實執行？	√		本公司經董事會決議通過訂定「公司治理實務守則」，亦經股東會決議通過訂定「董事選舉辦法」。「公司治理實務守則」第二十條第三項規定董事會成員組成應多元化，如具備不同專業背景、工作領域或性別等，並具執行職務所必須之知識、技能及素養，以發揮策略指導功能。「董事選舉辦法」第三條規定，本公司董事之選任，應考量董事會之整體配置。董事會成員宜普遍具備執行職務所需之知識、技能及素養，如營運判斷能力、會計及財務分析能力、	

評估項目	運作情形		與上市上櫃公司治理實務守則差異情形及原因
	是	否	
(2) 公司除依法設置薪資報酬委員會及審計委員會外，是否自願設置其他各類功能性委員會？	√		經營管理能力、危機處理能力、產業知識、國際市場觀、領導能力與決策能力等。董事間應有超過半數之席次，不得具有配偶或二親等以內之親屬關係。本公司將於民國 112 年提請股東常會通過修訂「董事選舉辦法」，將董事會成員的多元化，如具備不同性別、年齡、種族、國籍、文化、專業背景及工作領域等，納入董事提名以及選任流程的考量。有關本公司董事會多元化政策、具體管理目標及落實執行情形，請參閱本年報「董事資料」。
(3) 公司是否訂定董事會績效評估辦法及其評估方式，每年並定期進行績效評估，且將績效評估之結果提報董事會，並運用於個別董事薪資報酬及提名續任之參考？	√		本公司設置經營策略管理委員會，定期針對公司策略、營運、組織等重大議題進行分析討論，提供諮詢及建議，以提供董事會及執行單位決策及執行之參考。本公司亦設置永續委員會，相關功能職掌請參閱本年報「推動永續發展執行情形及與上市上櫃公司永續發展實務守則差異情形及原因」。本公司於民國 109 年訂定台達集團風險管理政策，將於民國 112 年研議設置風險管理委員會。
(4) 公司是否定期評估簽證會計師獨立性？	√		本公司經董事會決議通過訂定「董事會績效評估辦法」及其評估方式，每年應執行內部董事會、個別董事成員、審計委員會及薪資報酬委員會績效評估，且至少每 3 年由外部專業獨立機構或外部專家學者團隊執行董事會績效評估 1 次。本公司針對績效評估指標之評分標準，記錄評估結果報告提報董事會；並運用於個別董事薪資報酬及提名續任之參考。最近期(執行年度為民國 112 年，受評期間自民國 111 年 1 月 1 日至民國 111 年 12 月 31 日)董事會績效評估結果，請參閱本年報「董事會運作情形」。
4. 公司是否配置適任及適當人數之公司治理人員，並指定公司治理主管，負責公司治理相關事務(包括但不限於提供董事、監察人執行業務所需資料、協助董事、監察人遵循法令、依法辦理董事會及股東會之會議相關事宜、製作董事會及股東會議事錄等)？	√		本公司財務處於民國 111 年完成評估簽證會計師之獨立性，並取得簽證會計師出具之獨立性聲明書，評估結果於民國 111 年 2 月 24 日提報審計委員會及董事會審議後通過，相關評估標準詳如註 1-1。本公司於民國 112 年經董事會決議通過修訂「公司治理實務守則」，並規範應定期(至少一年一次)參考審計品質指標(AQIs)，評估所聘任會計師之適任性及獨立性，並將結果提報審計委員會及董事會審議後通過。經本公司財務處於民國 112 年參考審計品質指標(AQIs)，評估所聘任會計師之適任性及獨立性，皆符合本公司適任性及獨立性評估標準，足堪擔任本公司簽證會計師，並取得簽證會計師出具之獨立性聲明書，評估結果於民國 112 年 2 月 22 日經審計委員會及董事會審議後通過，相關評估重要項目列舉詳如註 1-2。
4. 公司是否配置適任及適當人數之公司治理人員，並指定公司治理主管，負責公司治理相關事務(包括但不限於提供董事、監察人執行業務所需資料、協助董事、監察人遵循法令、依法辦理董事會及股東會之會議相關事宜、製作董事會及股東會議事錄等)？	√		本公司經董事會決議通過委任財務處處長兼任公司治理主管乙職，財務處處長具備公開發行公司擔任股務及公司治理相關事務主管達三年以上。 以下事務係由公司治理主管及投資人服務單位共同負責辦理： 1. 董事會及股東會之會議相關事宜。 2. 製作董事會及股東會議事錄。 3. 協助董事就任及持續進修。 4. 提供董事執行業務所需之資料。 5. 協助董事遵循法令。 6. 向董事會報告其就獨立董事於提名、選任時及任職期間內資格是否符合相關法令規章之檢視結果。 7. 辦理董事異動相關事宜。
			符合上市上櫃公司治理實務守則

評估項目	運作情形		與上市上櫃公司治理實務守則差異情形及原因	
	是	否		摘要說明
			8. 其他依公司章程或契約所訂定之事項等。 本公司之公司治理主管民國 111 年度已就上述職掌執行相關作業，並於民國 111 年度完成進修 12 小時，進修情形如註 2。	
5. 公司是否建立與利害關係人(包括但不限於股東、員工、客戶及供應商等)溝通管道，及於公司網站設置利害關係人專區，並妥適回應利害關係人所關切之重要企業社會責任議題？	√		本公司重視與利害關係人的溝通，定期執行重大性分析的流程，確認與調整永續關鍵議題，展現 ESG 影響力，回應利害關係人的期待與建議。台達定義出 6 類主要利害關係人，包括員工、客戶、供應商、投資人與股東、媒體以及社區。本公司透過多元管道(例如：年度永續報告書、線上問卷及專人管理之電子信箱 csr@deltaww.com 等)並於公司網站設置「企業永續專屬網頁 https://esg.deltaww.com 」與各利害關係人進行溝通，並透過利害關係人永續議題調查，鑑別出對利害關係人及台達最重要的議題，採取相對應必要措施，以強化資訊揭露內容。民國 111 年調查各利害關係人之 ESG 重大議題結果於民國 112 年 2 月 22 日向董事會報告。利害關係人關切議題與溝通可參照永續報告書第三章利害關係人溝通。	符合上市上櫃公司治理實務守則
6. 公司是否委任專業股務代辦機構辦理股東會事務？	√		本公司委任中國信託商業銀行股份有限公司辦理股東會事務。	符合上市上櫃公司治理實務守則
7. 資訊公開				符合上市上櫃公司治理實務守則
(1) 公司是否架設網站，揭露財務業務及公司治理資訊？	√		本公司建置公開網站(網址： www.deltaww.com ，中英文版)，定期揭露財務業務及公司治理相關資訊。	
(2) 公司是否採行其他資訊揭露之方式(如架設英文網站、指定專人負責公司資訊之蒐集及揭露、落實發言人制度、法人說明會過程放置公司網站等)？	√		本公司架設英文網站(網址： www.deltaww.com ，中英文版)，有關投資人服務專區資訊，由企業信息處、投資人服務及投資人關係依規定蒐集及揭露相關資訊。本公司亦建立及落實發言人制度，負責對外資訊之溝通。有關法人說明會過程本公司採取全程直播，並將資料及影音檔案放置於公司網站。	
(3) 公司是否於會計年度終了後兩個月內公告並申報年度財務報告，及於規定期限前提早公告並申報第一、二、三季財務報告與各月份營運情形？	√		本公司於會計年度終了後兩個月內公告並申報年度財務報告及於規定期限前提早公告並申報第一、二、三季財務報告與各月份營運情形。	
8. 公司是否有其他有助於瞭解公司治理運作情形之重要資訊(包括但不限於員工權益、僱員關懷、投資者關係、供應商關係、利害關係人之權利、董事及監察人進修之情形、風險管理政策及風險衡量標準之執行情形、客戶政策之執行情形、公司為董事及監察人購買責任保險之情形等)？	√		1. 有關員工權益、僱員關懷之執行情形，請參閱本年報第肆章「企業永續」及第陸章「營運概況」的「五、勞資關係」。 2. 投資者關係、供應商關係及利害關係人之權利之執行情形，請參閱本年報第肆章「企業永續」。 3. 有關董事進修之情形、風險管理政策及風險衡量標準之執行情形、客戶政策之執行情形、公司為董事及監察人購買責任保險之情形，請參閱以下補充說明，其中風險管理政策及風險衡量標準之執行情形亦可參閱本年報第捌章「財務狀況及財務績效之檢討分析與評估風險事項」的「六、最近年度及截至年報刊印日止之風險事項分析評估」。	符合上市上櫃公司治理實務守則
9. 請就臺灣證券交易所股份有限公司公司治理中心最近年度發布之公司治理評鑑結果說明已改善情形，及就尚未改善者提出優先加強事項與措施： 本公司第九屆(民國 111 年度)「公司治理評鑑」列為前 5% 之公司，僅就未得分項目說明如下： (1) 本公司民國 112 年將研議設置風險管理委員會並與審計委員會合併為審計暨風險委員會，其組成、職責及運作情形將訂定於本公司集團風險管理政策。				

評估項目	運作情形		與上市上櫃公司治理實務守則差異情形及原因
	是	否	
(2) 本公司將針對尚未得分項目，持續評估考量可能改善之方案。			
10. 公司如依據「上市上櫃公司治理實務守則」訂有公司治理實務守則者，請敘明其運作與所訂公司治理實務守則之差異情形： 本公司業已參酌「上市上櫃公司治理實務守則」訂定「台達電子工業股份有限公司治理實務守則」，並經董事會決議通過，以確實落實公司治理精神，進而追求股東權益最大化及企業之永續經營，有關本公司公司治理運作情形，請參閱本年報「公司治理報告」說明，其實際運作情形與「上市上櫃公司治理實務守則」無重大差異。			

註 1-1: 民國 111 年度會計師獨立性評估標準

評估項目	評估結果	是否符合獨立性
1. 會計師是否與本公司有直接或重大間接財務利益關係。	否	是
2. 會計師是否與本公司或本公司董事有融資或保證行為。	否	是
3. 會計師是否與本公司有密切之商業關係及潛在僱傭關係。	否	是
4. 會計師及其審計小組成員於審計期間是否有在本公司擔任董事、經理人或對審計工作有重大影響之職務。	否	是
5. 會計師是否有對本公司提供可能直接影響審計工作的非審計服務項目。	否	是
6. 會計師是否有仲介本公司所發行之股票或其他證券。	否	是
7. 會計師是否有擔任本公司之辯護人或代表本公司協調與其他第三人間發生的衝突。	否	是
8. 會計師是否與本公司之董事、經理人或對審計工作有重大影響職務之人員有親屬關係。	否	是

註 1-2: 民國 112 年度會計師適任性及獨立性評估標準

評估項目	評估結果	是否符合適任性及獨立性
構面一：專業性		
1. 資深查核人員是否具備足夠之審計經驗以執行查核工作。	是	是
2. 會計師及資深查核人員每年是否接受足夠之教育訓練，以持續獲取專業知識及技能。	是	是
3. 事務所是否維持足夠資深之人力資源。	是	是
4. 事務所是否擁有足夠之專業人員，以支援查核團隊。	是	是
構面二：品質控管		
1. 會計師工作負荷是否過重。	否	是
2. 查核團隊成員於各查核階段投入是否適當。	是	是
3. EQCR 會計師是否投入足夠之時數執行審計案件之複核。	是	是
4. 事務所是否具備足夠之品質控管人力，以支援查核團隊。	是	是
構面三：獨立性		
1. 會計師是否與本公司有直接或重大間接財務利益關係。	否	是
2. 會計師是否與本公司或本公司董事有融資或保證行為。	否	是
3. 會計師是否與本公司有密切之商業關係及潛在僱傭關係。	否	是
4. 會計師及其審計小組成員於審計期間是否有在本公司擔任董事、經理人或對審計工作有重大影響之職務。	否	是
5. 會計師是否有對本公司提供可能直接影響審計工作的非審計服務項目。	否	是
6. 會計師是否有仲介本公司所發行之股票或其他證券。	否	是
7. 會計師是否有擔任本公司之辯護人或代表本公司協調與其他第三人間發生的衝突。	否	是
8. 會計師是否與本公司之董事、經理人或對審計工作有重大影響職務之人員有親屬關係。	否	是
構面四：監督		
1. 事務所之品質管制及審計個案是否依有關法令及準則執行。	是	是
構面五：創新能力		
1. 事務所為提升審計效率及確保審計品質，是否具備創新能力、具體規劃及積極落實。	是	是

註 2：民國 111 年度公司治理主管進修情形

進修機構	課程名稱	進修期間		進修時數
		起	迄	
財團法人中華民國會計研究發展基金會	從證交法責任談獨立董事如何妥適行使職權-兼談審計委員會	111/06/20	111/06/20	3
財團法人中華民國會計研究發展基金會	「財報審閱」常見缺失及重要內控法規實務解析	111/09/12	111/09/12	6
財團法人中華民國會計研究發展基金會	ISSB S2 準則「氣候相關資訊揭露」概念解析	111/10/18	111/10/18	3

2. 本公司董事進修情形

職稱	姓名	進修日期	課程名稱	進修時數
董事長	海英俊	111/02/24	國際稅和國內稅最新發展與修法趨勢	3.0
		111/07/28	淨零排放、碳中和與企業法規遵循	3.0
副董事長	柯子興	111/02/24	國際稅和國內稅最新發展與修法趨勢	3.0
		111/07/28	淨零排放、碳中和與企業法規遵循	3.0
董事	鄭崇華	111/02/24	國際稅和國內稅最新發展與修法趨勢	3.0
		111/07/28	淨零排放、碳中和與企業法規遵循	3.0
董事	鄭平	111/02/24	國際稅和國內稅最新發展與修法趨勢	3.0
		111/07/28	淨零排放、碳中和與企業法規遵循	3.0
董事	張訓海	111/02/24	國際稅和國內稅最新發展與修法趨勢	3.0
		111/07/28	淨零排放、碳中和與企業法規遵循	3.0
董事	鄭安	111/02/24	國際稅和國內稅最新發展與修法趨勢	3.0
		111/06/10	111 年度防範內線交易宣導會	3.0
董事	郭珊珊	111/02/24	國際稅和國內稅最新發展與修法趨勢	3.0
		111/07/28	淨零排放、碳中和與企業法規遵循	3.0
		111/11/03	富邦產險 ESG 趨勢與風險管理研討會	3.0
		111/11/16	永續報告書的編製與揭露基礎-IFRS ISSB S1、S2 準則重點解析	3.0
獨立董事	李吉仁	111/02/24	國際稅和國內稅最新發展與修法趨勢	3.0
		111/06/01	公司治理與證券法規	3.0
		111/07/28	淨零排放、碳中和與企業法規遵循	3.0
		111/08/04	稅務及證管法令新知	1.50
獨立董事	呂學錦	111/02/24	國際稅和國內稅最新發展與修法趨勢	3.0
		111/07/28	淨零排放、碳中和與企業法規遵循	3.0
		111/08/03	調查局-企業肅貪思維、偵辦經驗及案例分享	3.0
		111/10/07	氣候變遷與淨零排放政策對企業經營的風險與機會	3.0
獨立董事	黃日燦	111/02/24	國際稅和國內稅最新發展與修法趨勢	3.0
		111/08/09	美中貿易與地緣政治衝突下企業應對之道	3.0
獨立董事	鄒開蓮	111/02/24	國際稅和國內稅最新發展與修法趨勢	3.0
		111/06/24	審計委員會進階實務分享-邁向 3.0 (審委會召集人最佳實務)	3.0
		111/09/29	獨立董事及審計委員會行使職權參考指引發布暨董監宣導會	3.0
獨立董事	曾惠瑾	111/02/24	國際稅和國內稅最新發展與修法趨勢	3.0
		111/03/23	公司治理與證券法規	3.0
		111/07/20	以風險角度看企業永續治理-從公司治理到 ESG	3.0
		111/07/28	淨零排放、碳中和與企業法規遵循	3.0
		111/10/31	ESG 產業趨勢與機會	3.0
		111/10/31	ESG 浪潮與衝擊	3.0
		111/11/10	從商標案例談企業如何有效維護品牌價值	3.0

3. 本公司經理人及稽核主管進修之情形

本公司副董事長柯子興、董事鄭平、董事張訓海及公司治理主管陳巧玲為本公司之經理人，故經理人參與公司治理有

關之進修與訓練，已揭露於上表『本公司董事進修情形』及『民國 111 年度公司治理主管進修情形』。

本公司財務主管兼會計主管進修情形：

職稱	姓名	進修日期	課程名稱	進修時數
總財務長	余博文	111/01/24	公司「經營權爭奪」相關法律責任與案例解析	3.0
		111/03/09	企業財務報告編製相關規定與常見缺失	3.0
		111/04/07	財報不實案例解析及如何透視財報關鍵資訊	3.0
		111/05/19	如何解析企業財務關鍵資訊 強化危機預警能力	6.0
		111/07/25	最新年度國際財務報導準則問答集(IFRS Q&A)解析	3.0

本公司稽核主管進修情形如下：

職稱	姓名	進修日期	課程名稱	進修時數
稽核主管	林祿陽	111/10/21	台商子公司常見內稽內控缺失與案例解析	6.0
		111/12/07	如何運用數位科技，探勘與改善營運流程及舞弊偵測—稽核實務探討	6.0

4. 風險管理政策及風險衡量標準之執行情形

本公司對風險管理一向採預防政策，除依法制訂有嚴密的內控制度並由內部稽核定時及不定時查核執行情形外，尚有不同功能委員會及危機處理小組等執行風險控管。本公司業於民國 109 年 7 月 29 日經董事會通過訂定「台達集團風險管理政策」，相關執行情形請參閱本年報第捌章第六節「最近年度及截至年報刊印日止之風險事項」。

5. 保護消費者或客戶政策之執行情形

在客戶至上的政策下，依消費者保護法等法律及相關的內部規定執行。本公司於開發的產品經由下列步驟確保產品品質及保護消費者權益，並於官方網站設置產品服務，以保護消費者權益。

(1) 透過台達的品保單位確保產品的進料檢驗，並於產品出廠前進行功能檢測、燒機，確保產品的品質。

(2) 對於產品安全規範的要求，透過合格的第三方實驗室檢驗，取得認證。

(3) 當產品在客戶端發生品質問題時，依照 RMA 流程進行退貨及檢修，保護消費者權益。

(4) 保護客戶的資訊不被揭露，開發過程中簽署 NDA，生產線亦管制攝影拍照器材，以維護客戶的權益等。

6. 公司為董事及監察人購買責任保險之情形

本公司自 94 年 1 月 1 日起已為董監購買責任保險，民國 111 年董事及監察人投保責任險情形如下：

投保對象	保險公司	投保金額	投保期間(起迄)
全體董事、監察人及經理人	(1)美商安達產物保險股份有限公司台灣分公司 (2)富邦產物保險股份有限公司 (3)新光產物保險股份有限公司 (4)明台產物保險股份有限公司 (5)國泰世紀產物保險股份有限公司	美金 25,000,000 元	起：民國 111 年 07 月 01 日 迄：民國 112 年 12 月 31 日

附註：原董事及監察人責任險於民國111年6月30日到期(保險期間自民國110年1月1日至民國111年6月30日)，新保單自民國111年7月1日起保至民國112年12月31日，投保金額由美金2,000萬元提高至美金2,500萬元。

(四) 薪酬委員會組成、職責及運作情形

本公司董事會依「股票上市或於證券商營業處所買賣公司薪資報酬委員會設置及行使職權辦法」設置薪資報酬委員會及其組織規程，規程中明訂委員會職責為訂定並定期檢討董事及經理人績效評估與薪資報酬之政策、制度、標準及結構，定期評估並訂定董事及經理人之薪資報酬。委員會應以善良管理人之注意，忠實履行職權，並將所提建議提交董事會討論。本公司於民國 110 年 7 月 29 日經董事會重新委任後，由獨立董事呂學錦先生擔任本公司第五屆薪資報酬委員會召集人及會議主席。

1. 薪資報酬委員會成員資料

112年4月28日

身份別	姓名	條件	專業資格與經驗(註 1)	獨立性情形(註 2)	兼任其他公開發行公司薪資報酬委員會成員家數
召集人及主席 (獨立董事)	呂學錦		呂學錦先生於民國 75 年擔任交通部電信研究所所長，民國 82 年擔任交通部郵電司司長，民國 83 年擔任交通部電信總局副局長，民國 85 年擔任中華電信公司總經理，民國 97 年擔任中華電信公司董事長。民國 102 年自中華電信公司退休。呂學錦先生具備資通訊產業及資訊安全領域之專業背景及豐富經驗，並獲頒國立陽明交通大學榮譽教授。呂學錦先生具有本公司業務所需之工作經驗五年以上。 呂學錦先生目前亦擔任日勝生活科技股份有限公司薪資報酬委員會成員(民國 105 年迄今)及神達投資控股股份有限公司薪資報酬委員會成員(民國 104 年迄今)。	於選任前兩年及任職期間未有「股票上市或於證券商營業處所買賣公司薪資報酬委員會設置及行使職權辦法」第 6 條第 1 項所述情事。	2
委員 (獨立董事)	李吉仁		李吉仁先生於民國 94 年至民國 97 年間擔任國立臺灣大學管理學院副院長兼 EMBA 執行長，民國 99 年至民國 102 年間擔任國立臺灣大學管理學院教學與資源發展副院長，民國 102 年到民國 109 年間擔任臺大創意創業學程與創創中心主任，民國 109 年退休後，獲頒國立臺灣大學國際企業學系名譽教授。 李吉仁先生具備經營策略風險管理及財務等專長及經驗，且有本公司業務所需之工作經驗五年以上。於民國 71 年曾任裕隆汽車公司副管理師，屬全球行業分類標準(GICS)工業類別相關產業之工作經驗。 李吉仁先生目前亦擔任宏碁科技股份有限公司薪資報酬委員會召集人及主席(民國 103 年迄今)、聯發科技股份有限公司薪資報酬委員會成員(民國 104 年迄今)、晶睿通訊股份有限公司薪資報酬委員會召集人及主席(民國 107 年迄今)及達發科技股份有限公司薪資報酬委員會召集人及主席(民國 111 年迄今)。	於選任前兩年及任職期間未有「股票上市或於證券商營業處所買賣公司薪資報酬委員會設置及行使職權辦法」第 6 條第 1 項所述情事。	4
委員 (獨立董事)	鄒開蓮		鄒開蓮女士於民國 89 年至民國 96 年擔任雅虎台灣總經理，於民國 96 年至民國 107 年晉升為亞太區董事總經理，執掌媒體內容、數位廣告以及電子商務等業務，於民國 107 年至民國 109 年擔任 Verizon Media 國際事業董事總經理，主掌除美加市場外的其他全球市場營運，帶領亞太、歐洲、拉丁美洲等地區的團隊，增進跨區域的營運經驗與人才交流，聚焦於行動產品的研發、推廣與業務以及開拓市場合作新機，協助 Verizon Media 在國際市場的加速成長。鄒開蓮女士具有本公司業務所需之工作經驗五年以上。 鄒開蓮女士目前亦擔任中磊電子股份有限公司薪資報酬委員會召集人及主席(民國 106 年迄今)及愛比科技股份有限公司薪資報酬委員會成員(民國 110 年迄今)。	於選任前兩年及任職期間未有「股票上市或於證券商營業處所買賣公司薪資報酬委員會設置及行使職權辦法」第 6 條第 1 項所述情事。	2

身份別	姓名	條件	專業資格與經驗(註 1)	獨立性情形(註 2)	兼任其他公開發行公司薪資報酬委員會成員家數
委員 (獨立董事)	黃日燦		黃日燦先生於民國 72 年在美国哈佛大學獲得法學博士，曾為眾達國際法律事務所主持律師，執業專長為各種跨國投資、企業購併、合資合作、證券金融、創投基金、科技產業相關事務、技術授權、重大基礎建設及其他商務交易等，亦曾為台灣併購與私募股權協會理事長。 黃日燦先生具有五年以上法律實務和公司業務所需之工作經驗，於民國 109 年 1 月起擔任裕隆集團執行長特別顧問，屬全球行業分類標準(GICS)工業類別相關產業之工作經驗。黃日燦先生曾擔任國立臺灣大學法律學院法律學系兼任實務教師及東吳大學兼任客座副教授，亦通過國家考試及格並領有律師證書。 黃日燦先生目前亦擔任大聯大投資控股股份有限公司薪資報酬委員會召集人及主席(民國 103 年迄今)及中鼎工程股份有限公司薪資報酬委員會成員(民國 103 年迄今)，並在國立臺灣大學和國立政治大管理學院兼任授課。	於選任前兩年及任職期間未有「股票上市或於證券商營業處所買賣公司薪資報酬委員會設置及行使職權辦法」第 6 條第 1 項所述情事。	2
委員 (獨立董事)	曾惠瑾		曾惠瑾女士曾任職資誠聯合會計師事務所，執業 35 年，主簽數家大型集團企業。熟稔跨國財務、稅務規劃、併購、分割、公司治理、產業發展及經營策略，並且具備財務風險評估及管理之豐富實務經驗。 曾惠瑾女士具備會計專長，且有公司業務所需之工作經驗五年以上，亦通過國家考試及格並領有會計師證書。 曾惠瑾女士目前亦擔任中強光電股份有限公司薪資報酬委員會成員(民國 111 年迄今)及華廣生技股份有限公司薪資報酬委員會成員(民國 111 年迄今)，並為國立陽明交通大學兼任教授。	於選任前兩年及任職期間未有「股票上市或於證券商營業處所買賣公司薪資報酬委員會設置及行使職權辦法」第 6 條第 1 項所述情事。	2

註 1：專業資格與經驗：敘明個別薪資報酬委員會成員之專業資格與經驗。

註 2：符合獨立性情形：敘明薪資報酬委員會成員符合獨立性情形，包括但不限於本人、配偶、二親等以內親屬是否擔任本公司或其關係企業之董事、監察人或受僱人；本人、配偶、二親等以內親屬(或利用他人名義)持有公司股份數及比重；是否擔任與本公司有特定關係公司(參考股票上市或於證券商營業處所買賣公司薪資報酬委員會設置及行使職權辦法第 6 條第 1 項 5-8 款規定)之董事、監察人或受僱人；最近 2 年提供本公司或其關係企業商務、法務、財務、會計等服務所取得之報酬金額。

2. 薪資報酬委員會運作情形資訊

(1) 本公司之第五屆薪資報酬委員會委員計 5 人。

(2) 第五屆委員任期：民國 110 年 7 月 29 日至民國 113 年 7 月 18 日。

民國 111 年度及民國 112 年度截至刊印日止，第五屆薪資報酬委員會共開會 6 次(民國 111 年 7 月 28 日後開會 4 次)

【A】，委員資格及出席情形如下：

職稱	姓名	實際出(列)席次數 【B】	委託出席次數	實際出(列)席率(%) 【B/A】(註 1、註 2)	備註
召集人及主席 (獨立董事)	呂學錦	6	0	100%	無
委員 (獨立董事)	李吉仁	6	0	100%	無
委員 (獨立董事)	鄒開蓮	6	0	100%	無
委員 (獨立董事)	黃日燦	6	0	100%	無
委員 (獨立董事)	曾惠瑾	4	0	100%	新任者 民國 111 年 7 月 28 日就任

註 1：年度終了日前有新薪資報酬委員會成員離職者，應於備註欄註明離職日期，實際出席率(%)則以其在職期間薪資報酬委員會開會次數及其實際出席次數計算之。

註 2：年度終了日前，有新薪資報酬委員會改選者，應將新、舊任薪資報酬委員會成員均予以填列，並於備註欄註明該成員為舊任、新任或連任及改選日期。實際出席率(%)則以其在職期間薪資報酬委員會開會次數及其實際出席次數計算之。

3. 其他應記載事項：

(1) 薪資報酬委員會之討論事由與決議結果

薪資報酬委員會日期	討論事由	決議結果
111.02.24 第五屆第三次	1. 一一〇年度董事長酬勞建議案。 2. 一一〇年度員工及董事酬勞分配案。	1. 修正長期策略績效指標文字，ESG 的自我倡議指標 RE100 於民國 111 年啟動，全體出席委員一致通過董事長績效與酬勞。 2. 全體出席委員一致通過此案。
111.04.21 第五屆第四次	1. 一一一年度經理人薪酬建議案。 2. 一一一年度經理人績效指標修訂案。 3. 一一一年度員工現金酬勞提撥比例建議案。 4. 一一二~一一四年度長期激勵辦法修訂案。 5. 一一〇年度薪資報酬委員會績效評估報告。	1. 全體出席委員一致通過此案。 2. 全體出席委員一致通過此案。 3. 全體出席委員一致通過此案。 4. 全體出席委員一致通過繼續施行長期激勵方案 3 年，並評估設計新方案後於下次會議討論決議。 5. 人資與主席事前先溝通，針對會議主題、資料內容及會議所需討論時間進行估計，並建議採用機密文件平台與委員先行溝通資訊。
111.10.27 第五屆第五次	1. 一一一年度董事酬勞建議案。	1. 全體出席委員一致通過此案。僅提供人資以下建議： (1)請 HR 依據下述兩點及業界標竿，設計規劃董事酬金給付原則及計算公式。 - 董事酬金應與公司績效連動。 - 員工董事與獨立董事職責相當，同工同酬，獎酬不應有太大落差。 (2)表決本人薪酬時需「迴避」，應該是有利害之虞致公司有損失才須迴避，請提請法務提供意見。
111.12.29 第五屆第六次	1. 擬修訂本公司「員工長期激勵辦法」案。	1. 全體出席委員一致通過此案。請人資補充以下說明： (1)增加此長期激勵對於總獎金(total incentive)的差異。 (2)最高主管與薪資中位數的比例是否有變化，與業界比較狀況。
112.02.22 第五屆第七次	1. 一一一年度董事長酬勞建議案。 2. 一一一年度員工及董事酬勞分配案。	1. 全體出席委員一致通過此案，僅請人資確認董事長固定報酬與酬勞定義。 2. 全體出席委員一致通過此案。
112.04.26 第五屆第八次	1. 一一二年度經理人薪酬建議案。 2. 一一二年度員工現金酬勞提撥比例建議案。 3. 一一一年度薪資報酬委員會績效評估報告。	1. 全體出席委員一致通過此案。 2. 全體出席委員一致通過此案。 3. 民國 111 年改善計畫有效強化薪酬委員會效能，另委員建議人資安排相關人事作業說明會議，以協助委員更深入瞭解公司運作。

(2) 本公司最近年度董事會並無不採納或修正薪資報酬委員會建議。

(3) 本公司最近年度薪資報酬委員會並未有成員反對或保留意見且有紀錄或書面聲明之議決事項。

(五) 推動永續發展執行情形及與上市上櫃公司永續發展實務守則差異情形及原因

推動項目	執行情形(註 1)			與上市上櫃公司永續發展實務守則差異情形及原因												
	是	否	摘要說明													
1. 公司是否建立推動永續發展之治理架構，且設置推動永續發展專(兼)職單位，並由董事會授權高階管理階層處理，及董事會督導情形？	√		<p>台達永續委員會是台達內部最高層級的永續管理組織，於民國 96 年成立後，便因應永續趨勢的發展持續轉型，民國 108 年更設立永續長一職，以利推動及深化台達的永續發展，執行成果每季向董事會呈報。</p> <p>永續委員會由創辦人暨榮譽董事長鄭崇華先生擔任榮譽主席，董事長海英俊先生擔任主席，委員會成員包含副董事長、執行長、營運長等多位董事會成員、永續長、地區營運主管以及功能主管，下設幕僚機構與執行單位，包含各式專案小組及企業永續發展部，另外，台達電子文教基金會亦受邀出席。其中「企業永續發展部」擔任秘書處的角色，負責研析國際永續發展趨勢，深入了解利害關係人需求，以判別重大議題，針對氣候變遷等重大議題對於營運可能造成的衝擊進行調適與減緩，並與各功能子委員會共同規劃應用策略及執行方案，同時每年編寫永續報告書，呈報台達永續委員會發行。</p> <p>每季由永續長代表向董事會呈報永續發展執行成果及未來的工作計劃。民國 111 年度共召開 4 次會議，報告內容包含：(1)永續發展議題與專案進度報告；(2)國際重要評比分析；(3)利害關係人重大性議題；(4)國際倡議進程。由董事會檢視監督永續發展策略與各項專案的進展，提供必要的指導。</p>	符合上市上櫃企業社會責任實務守則												
2. 公司是否依重大性原則，進行與公司營運相關之環境、社會及公司治理議題之風險評估，並訂定相關風險管理政策或策略？(註2)	√		<p>台達永續委員會根據國際標準 AA1000 SES 利害關係人議合，同時考量國內外永續議題發展趨勢及營運需求，定義出主要利害關係人，如員工、投資人、媒體、客戶、供應商、社區(研究機構、非營利組織、社區與其他相關利害關係人)。並將與利害關係人溝通情形報告至董事會(一年一次)，民國 112 年度，已於 2 月 22 日向董事會報告，彙列利害關係人溝通與回應如下表：</p> <table border="1"> <thead> <tr> <th>溝通對象</th> <th>溝通平台</th> <th>回應方式</th> </tr> </thead> <tbody> <tr> <td>員工</td> <td> <ul style="list-style-type: none"> 勞資會議(每季) 福委會(不定期) 員工敬業度調查(每二年) 公司內外部網站(不定期) 員工意見信箱(不定期) 各單位部門溝通及工作會議(不定期) 職業安全衛生委員會(每季) </td> <td>內部意見反映 勞資及福利相關會議</td> </tr> <tr> <td>投資人</td> <td> <ul style="list-style-type: none"> 企業永續網站及永續報告書(每年) 企業網站、財務報告書(每年) 參與投資人論壇(不定期) 年度股東大會(每年) 法人股東參訪(不定期) 股東服務信箱(不定期) 親訪法人股東(不定期) 法人說明會(每季) </td> <td>外部法人說明會</td> </tr> <tr> <td>媒體</td> <td> <ul style="list-style-type: none"> 新聞稿(不定期) 記者會(不定期) 媒體採訪(不定期) 台達公關窗口(不定期) </td> <td>新聞稿 影音發布 媒體專訪 社群媒體</td> </tr> </tbody> </table>	溝通對象	溝通平台	回應方式	員工	<ul style="list-style-type: none"> 勞資會議(每季) 福委會(不定期) 員工敬業度調查(每二年) 公司內外部網站(不定期) 員工意見信箱(不定期) 各單位部門溝通及工作會議(不定期) 職業安全衛生委員會(每季) 	內部意見反映 勞資及福利相關會議	投資人	<ul style="list-style-type: none"> 企業永續網站及永續報告書(每年) 企業網站、財務報告書(每年) 參與投資人論壇(不定期) 年度股東大會(每年) 法人股東參訪(不定期) 股東服務信箱(不定期) 親訪法人股東(不定期) 法人說明會(每季) 	外部法人說明會	媒體	<ul style="list-style-type: none"> 新聞稿(不定期) 記者會(不定期) 媒體採訪(不定期) 台達公關窗口(不定期) 	新聞稿 影音發布 媒體專訪 社群媒體	符合上市上櫃企業社會責任實務守則
溝通對象	溝通平台	回應方式														
員工	<ul style="list-style-type: none"> 勞資會議(每季) 福委會(不定期) 員工敬業度調查(每二年) 公司內外部網站(不定期) 員工意見信箱(不定期) 各單位部門溝通及工作會議(不定期) 職業安全衛生委員會(每季) 	內部意見反映 勞資及福利相關會議														
投資人	<ul style="list-style-type: none"> 企業永續網站及永續報告書(每年) 企業網站、財務報告書(每年) 參與投資人論壇(不定期) 年度股東大會(每年) 法人股東參訪(不定期) 股東服務信箱(不定期) 親訪法人股東(不定期) 法人說明會(每季) 	外部法人說明會														
媒體	<ul style="list-style-type: none"> 新聞稿(不定期) 記者會(不定期) 媒體採訪(不定期) 台達公關窗口(不定期) 	新聞稿 影音發布 媒體專訪 社群媒體														

推動項目	執行情形(註 1)		與上市上櫃公司永續發展實務守則差異情形及原因															
	是	否																
		<table border="1"> <thead> <tr> <th>溝通對象</th> <th>溝通平台</th> <th>回應方式</th> </tr> </thead> <tbody> <tr> <td></td> <td> <ul style="list-style-type: none"> • 主要活動參與(不定期) • 社群媒體(不定期) </td> <td></td> </tr> <tr> <td>客戶</td> <td> <ul style="list-style-type: none"> • 企業永續網站及永續報告書(每年) • 與客戶的定期檢討會議(每年) • 經銷商大會及商務平台(每年) • 客戶滿意度調查(每年) • 品牌雙月刊(每二月) • 客戶稽核(不定期) • 企業網站(不定期) </td> <td>客戶滿意度問卷</td> </tr> <tr> <td>供應商</td> <td> <ul style="list-style-type: none"> • 企業永續網站及永續報告書(每年) • 供應商教育訓練(每年) • 供應商 EC 平台(每月) • 環境有害物質管理平台(每月) • 氣候變遷相關倡議與聯盟活動(不定期) </td> <td>供應商教育訓練</td> </tr> <tr> <td>社區*</td> <td> <ul style="list-style-type: none"> • 企業永續網站及永續報告書(每年) • 台達電子文教基金會網站(不定期) • 能源志工、氣候沙龍(不定期) • 低碳生活部落格、IC 之音(定期) • 臉書、PeoPo 社群媒體(不定期) • 綠領建築師及節能管理人員線上培訓課程(定期) </td> <td>公益團體合作 志工服務 社群媒體</td> </tr> </tbody> </table>	溝通對象	溝通平台	回應方式		<ul style="list-style-type: none"> • 主要活動參與(不定期) • 社群媒體(不定期) 		客戶	<ul style="list-style-type: none"> • 企業永續網站及永續報告書(每年) • 與客戶的定期檢討會議(每年) • 經銷商大會及商務平台(每年) • 客戶滿意度調查(每年) • 品牌雙月刊(每二月) • 客戶稽核(不定期) • 企業網站(不定期) 	客戶滿意度問卷	供應商	<ul style="list-style-type: none"> • 企業永續網站及永續報告書(每年) • 供應商教育訓練(每年) • 供應商 EC 平台(每月) • 環境有害物質管理平台(每月) • 氣候變遷相關倡議與聯盟活動(不定期) 	供應商教育訓練	社區*	<ul style="list-style-type: none"> • 企業永續網站及永續報告書(每年) • 台達電子文教基金會網站(不定期) • 能源志工、氣候沙龍(不定期) • 低碳生活部落格、IC 之音(定期) • 臉書、PeoPo 社群媒體(不定期) • 綠領建築師及節能管理人員線上培訓課程(定期) 	公益團體合作 志工服務 社群媒體	
溝通對象	溝通平台	回應方式																
	<ul style="list-style-type: none"> • 主要活動參與(不定期) • 社群媒體(不定期) 																	
客戶	<ul style="list-style-type: none"> • 企業永續網站及永續報告書(每年) • 與客戶的定期檢討會議(每年) • 經銷商大會及商務平台(每年) • 客戶滿意度調查(每年) • 品牌雙月刊(每二月) • 客戶稽核(不定期) • 企業網站(不定期) 	客戶滿意度問卷																
供應商	<ul style="list-style-type: none"> • 企業永續網站及永續報告書(每年) • 供應商教育訓練(每年) • 供應商 EC 平台(每月) • 環境有害物質管理平台(每月) • 氣候變遷相關倡議與聯盟活動(不定期) 	供應商教育訓練																
社區*	<ul style="list-style-type: none"> • 企業永續網站及永續報告書(每年) • 台達電子文教基金會網站(不定期) • 能源志工、氣候沙龍(不定期) • 低碳生活部落格、IC 之音(定期) • 臉書、PeoPo 社群媒體(不定期) • 綠領建築師及節能管理人員線上培訓課程(定期) 	公益團體合作 志工服務 社群媒體																
		<p>*社區包含研究機構、非營利組織、社區及其他。</p> <p>台達及子公司透過多元管道與內外部利害關係人進行溝通，依循 GRI 2021 準則 (GRI Standards) 之報導原則，建構鑑別、分析與確認的 3 大步驟，辨識與分析台達及子公司具重大性的議題，採取相對應必要措施，強化資訊揭露內容。</p> <p>本公司董事會通過「台達企業社會責任守則」，明確定義 4 項主要原則：落實公司治理、發展永續環境、維護社會公益，以及加強與企業永續資訊揭露。在 ESG 重大議題分析結果的基礎上，若有與台達風險因子共同相關的議題，則納入台達風險管理流程中進行風險評估，台達風險管理係透過風險辨識、風險評估、風險控制、風險監督及溝通等管理程序，採用質化或量化之方法管理。環境面：台達基於「環保 節能 愛地球」之經營使命，對於環保節能之行動一向不遺餘力，本公司之企業永續發展部就氣候變遷對於營運可能造成的風險及衝擊進行鑑別，並透過與各功能委員會共同研擬調適與減緩應用策略及執行方案：包含通過 SBT 科學減量目標、降低溫室氣體排放、節能、節水及減少廢棄物等行動；社會面：台達重視員工均衡發展、致力於提供員工安全健康的工作環境，藉由各部門日常營運活動中辨識可能發生之風險，透過不斷的加強工程管制及作業管理等預防機制，並定期對作業流程進行危害鑑別及風險評估，對於風險進行管制；在產品使用上，致力於開發及生產符合各國環保法規之產品，由各事業單位的材料、品質、採購等部門同仁共同討論，建立產品關聯物質管理體系及管理規範，並定期進行供應鏈環境、社會及治理等 ESG 永續評估調查，鑑別出高風險供應商，進行稽核與輔導；公司治理面：本公司已於民國 109 年經董事會通過</p>																

推動項目	執行情形(註 1)		與上市上櫃公司永續發展實務守則差異情形及原因
	是	否	
		「台達集團風險管理政策」，以利風險管理及執行；另設有公司治理主管協助董事遵行法律等。另，可參閱本年報第肆章說明。	
3. 環境議題			符合上市上櫃企業社會責任實務守則
(1) 公司是否依其產業特性建立合適之環境管理制度？	√	<p>本公司整體廠區均遵循當地國家環境法規，並通過 ISO14001 環境管理系統及 ISO14064-1 溫室氣體盤查認證，且有數個主要廠區通過能源管理系統驗證如下，前述相關系統皆已將節能減碳、溫室氣體減量、水資源及廢棄物減量管理納入公司政策。</p> <p>取得環境管理系統驗證之重要廠區如下：</p> <p>東莞廠 ISO14001：2015 (起日：民國 109 年 7 月 13 日；迄日：民國 112 年 7 月 12 日)</p> <p>吳江廠 ISO14001：2015 (起日：民國 110 年 11 月 30 日；迄日：民國 113 年 11 月 29 日)</p> <p>桃園一廠 ISO14001：2015 (起日：民國 112 年 4 月 7 日；迄日：民國 115 年 4 月 6 日)</p> <p>桃園二廠 ISO14001：2015 (起日：民國 110 年 1 月 10 日；迄日：民國 113 年 1 月 10 日)</p> <p>乾坤新竹廠 ISO14001：2015 (起日：民國 109 年 6 月 21 日；迄日：民國 114 年 9 月 4 日)</p> <p>取得能源管理系統驗證之重要廠區如下：</p> <p>乾坤新竹廠 ISO 50001 (起日：民國 110 年 8 月 20 日；迄日：民國 113 年 3 月 3 日)</p> <p>東莞廠 GB/ T23331-2012/ ISO 50001:2011 (起日：民國 111 年 8 月 10 日；迄日：民國 114 年 8 月 9 日)</p> <p>吳江廠 GB/ T23331-2012/ ISO 50001:2011 (起日：民國 110 年 10 月 23 日；迄日：民國 114 年 5 月 8 日)</p>	
(2) 公司是否致力於提升能源使用效率及使用對環境負荷衝擊低之再生物料？	√	<p>本公司於各廠區持續推動能源管理與再生能源，以及電力、熱能、水、包裝材料等的回收再利用，並透過節電、節水、減廢及產品綠色設計等方式提升各項能資源使用效率；同時，亦採用綠色包裝材料(含瓦楞紙/紙板、紙箱、木箱等)進行運送，廢棄包材可回收利用或重複使用。</p>	
(3) 公司是否評估氣候變遷對企業現在及未來的潛在風險與機會，並採取相關之因應措施？	√	<p>本公司依照金融穩定委員會公布之 TCFD 建議書架構，評估氣候變遷對於公司的風險與機會，每三年重啟完整評估並每年檢視更新。</p> <p>本公司於民國 112 年初完成最新一次氣候風險評估，彙總各 BG 及各功能群的經驗，從 22 個氣候風險項目中分析重大氣候風險，並且盤點影響的路徑、實例、衝擊與可能性，以及對於財務的影響。為了降低這些風險因子，本公司亦同步鑑別可行之機會與管理做法。重點結果摘錄於上市上櫃公司氣候相關資訊之氣候相關資訊執行情形與 2022 台達 ESG 報告書。</p>	
(4) 公司是否統計過去兩年溫室氣體排放量、用水量及廢棄物總重量，並制定溫室氣體減量、減少用水或其他廢棄物管理之政策？	√	<p>本公司長期實踐「環保 節能 愛地球」使命，持續推動公司節能減碳，提升能資源使用效率、廢棄物減量與污染防治績效，詳細內容揭露於年度台達永續報告書。自民國 99 年起開始參與 CDP，並揭露溫室氣體排放量；自民國 106 年起，台達整體生產廠區每年 100%通過 ISO 14064-1 的查證。請參閱 2022 台達永續報告書，第 5.2 氣候策略。</p>	

推動項目	執行情形(註 1)			與上市上櫃公司永續發展實務守則差異情形及原因																								
	是	否	摘要說明																									
			<table border="1"> <thead> <tr> <th colspan="4">台達整體廠區民國 110 年至民國 111 年排放數據</th> </tr> <tr> <th>類別</th> <th>110</th> <th>111</th> <th></th> </tr> </thead> <tbody> <tr> <td>溫室氣體排放量(噸 CO2e)- 地域別</td> <td>433,256</td> <td>374,988</td> <td></td> </tr> <tr> <td>溫室氣體排放量(噸 CO2e)- 市場別</td> <td>151,015</td> <td>142,225</td> <td></td> </tr> <tr> <td>自來水用水量(M3)</td> <td>4,103.5</td> <td>3,922.1</td> <td></td> </tr> <tr> <td>廢棄物總重量(噸)</td> <td>49,230.0</td> <td>50,460.7</td> <td></td> </tr> </tbody> </table>	台達整體廠區民國 110 年至民國 111 年排放數據				類別	110	111		溫室氣體排放量(噸 CO2e)- 地域別	433,256	374,988		溫室氣體排放量(噸 CO2e)- 市場別	151,015	142,225		自來水用水量(M3)	4,103.5	3,922.1		廢棄物總重量(噸)	49,230.0	50,460.7		
台達整體廠區民國 110 年至民國 111 年排放數據																												
類別	110	111																										
溫室氣體排放量(噸 CO2e)- 地域別	433,256	374,988																										
溫室氣體排放量(噸 CO2e)- 市場別	151,015	142,225																										
自來水用水量(M3)	4,103.5	3,922.1																										
廢棄物總重量(噸)	49,230.0	50,460.7																										
4. 社會議題																												
(1) 公司是否依照相關法規及國際人權公約，制定相關之管理政策與程序？	√		<p>本公司遵守相關勞動法規，並依據包括「責任商業聯盟行為準則」(RBA Code of Conduct)、「世界人權宣言」、「國際勞工組織三方原則宣言」及「經濟合作與發展組織跨國企業準則(OECD)」等國際勞工及人權標準，訂定員工政策及相關管理辦法，並實施平等聘任等制度。政策已公布於公司官網公司治理區，並將管理結果揭露於年度永續報告書與現代奴役聲明書。請參閱肆、企業永續的一、追求利害相關者間的均衡利益之(一)人權、員工權益及僱員關懷，以及 2022 台達 ESG 報告書，第 6.6 人權維護。</p>	符合上市上櫃企業社會責任實務守則																								
(2) 公司是否訂定及實施合理員工福利措施(包括薪酬、休假及其他福利等)，並將經營績效或成果適當反映於員工薪酬？	√		<p>本公司整體薪酬優於科技業水平，透過具競爭力的薪酬架構留才，尤其注意公司經營績效與員工薪資之關聯性與合理性設計，民國 111 年度持續列於高薪 100 指數名單。民國 111 年台灣地區為增進生育率及協助緩解職場爸媽育兒壓力，10 月起每月發放育兒津貼，截至年底共 2,234 位台達寶實受惠，每胎至多補助 1.23 萬美金。為有效的留任製造人才，民國 111 年台達對全體同仁進行年度績效調薪，中國大陸約為 6%至 8%，其餘廠區約為 3%至 5%，中國製造廠區間接人員提高固定薪市場定位，台灣員工除固定月薪，還有年終、績效與分紅 3 項獎金。休假部分，有優於法令之有薪事假及公司排休假，包含旅遊假及新台幣 10,000 元旅遊補助。另外，公司十分重視職場多元化與平等，整體女性員工占總人數比為 50.6%、女性主管佔 32%。請參閱 2022 台達 ESG 報告書，第 6.2 多元共融、6.5 具競爭力的薪酬福利。</p>																									
(3) 公司是否提供員工安全與健康之工作環境，並對員工定期實施安全與健康教育？	√		<p>提供員工安全健康的工作環境，是台達作為企業公民最基本的義務之一。整體生產廠區皆已通過 ISO 45001 驗證。民國 111 年度規劃以「3E 策略」(Employee 員工身心照護、Empower 員工主導、Earth 地球共生)為主軸，持續創新員工體驗，擴大全員參與，提升員工自主性，擁護並實踐多元共融理念，創造友善的工作環境。為提升工作者安全衛生知識及災害應變能力，我們除依法令規定及作業需求，開辦相關安全衛生教育訓練課程外，另以電子郵件、公佈欄海報張貼或舉辦安全知識問答等方式，增加同仁對工作環境之危害認知能力與預防災變所需之安全衛生知識與觀念，以避免職業災害發生。民國 111 年員工可記錄之職業傷害發生率 0.95%，主要以被夾被捲為主，為落實機械設備源頭管理，於機械購置時要求加裝安全裝置，並將其列為日常檢點項目。</p>																									
(4) 公司是否為員工建立有效之職涯能力發展培訓計畫？	√		<p>在技能提升與職涯支持方面，以全球職系委員會驅動各職系專業技能提升，另透過鼓勵輪調發展、關鍵人才發展方案、新銳人才發展方案、NBD 人才發展方案等，加速各階層人員發展。為讓有潛力晉</p>																									

推動項目	執行情形(註 1)		與上市上櫃公司永續發展實務守則差異情形及原因
	是	否	
(5) 針對產品與服務之顧客健康與安全、客戶隱私、行銷及標示等議題，公司是否遵循相關法規及國際準則，並制定相關保護消費者或客戶權益政策及申訴程序？	√	<p>升到關鍵職級管理職的同仁，在晉升前就能擁有需要的相關外派輪調歷練，歷練條件分為三大項：跨功能、跨組織、跨地區，民國 111 年研擬「全球外派輪調政策」，並於民國 112 年 1 月正式公告。請參閱肆、企業永續的一、追求利害相關者間的均衡利益的 2.人才吸引與留才，以及民國 111 台達 ESG 報告書，第 6.4 人才學習發展。</p> <p>本公司所有產品均符合國際安規標準或國際環保規範，並依出貨區域產品環保法規要求，於產品或包裝上標示符合性等相關資訊。此外，也配合客戶綠色產品行銷需求，於產品標示符合環保標章之相關資訊，例如美國能源之星(ENERGY STAR)、80PLUS 等。本公司也設置產品聯絡窗口及客服信箱、訂定產品安全及保固政策，保障客戶及消費者權益，公司官網設有客服網址 https://www.deltaww.com/zh-TW/customerService。台達遵循個資保護政策，致力於保護從客戶端收集的個人資料，並主動告知客戶所收集的個資之運用。</p>	
(6) 公司是否訂定供應商管理政策，要求供應商在環保、職業安全衛生或勞動人權等議題遵循相關規範，及其實施情形？	√	<p>台達因應國際供應鏈管理發展趨勢、客戶要求及當地法規，結合多年推動企業永續經驗，制定台達供應商行為準則，規範廠商於氣候變遷、勞工人權、健康與安全、環境、道德及管理系統面向皆符合當地法規要求、國際適用行為準則(如責任商業聯盟行為準則等)，並依本公司對供應商盡職調查結果，協助供應商導入改善措施。</p>	
5. 公司是否參考國際通用之報告書編製準則或指引，編製永續報告書等揭露公司非財務資訊之報告書？前揭報告書是否取得第三方驗證單位之確信或保證意見？	√	<p>本公司永續報告書經第三方查證與確信，將於民國 112 年 7 月取得第三方查證聲明與確信報告。</p> <p>保證：本公司委託台灣檢驗科技股份有限公司(SGS Taiwan)對報告書依據 GRI Standard 依循選項與 AA1000 AS v3 Type II 的高度保證等級進行保證。另外，台達民國 111 年以 SASB 準則通過 SGS 保證。</p> <p>確信：本公司委託資誠聯合會計師事務所(PwC Taiwan)針對特定關鍵績效資訊依據 ISAE3000 進行有限確信 (limited assurance)。</p>	符合上市上櫃企業社會責任實務守則
6. 公司如依據「上市上櫃公司永續發展實務守則」定有本身之永續發展守則者，請敘明其運作與所定守則之差異情形： 本公司訂定「台達電子企業社會責任守則」，日常營運分別依公司治理、永續環境、社會公益及企業永續資訊揭露等面向實施。公司治理部分請參閱本年報第參章「公司治理報告」說明，永續環境、社會公益及企業永續揭露等部分請參閱本年報第肆章「企業永續」說明。			
7. 其他有助於瞭解推動永續發展執行情形之重要資訊： 請參閱本年報第肆章「企業永續」說明。			

註 1：執行情形如勾選「是」，請具體說明所採行之重要政策、策略、措施及執行情形；執行情形如勾選「否」，請於「與上市上櫃公司永續發展實務守則差異情形及原因」欄位解釋差異情形及原因，並說明未來採行相關政策、策略及措施之計畫。

註 2：重大性原則係指有關環境、社會及公司治理議題對公司投資人及其他利害關係人產生重大影響者。

註 3：揭露方式請參閱臺灣證券交易所公司治理中心網站之最佳實務參考範例。

(六) 履行誠信經營情形及與上市上櫃公司誠信經營守則差異情形及原因

評估項目	運作情形		與上市上櫃公司誠信經營守則差異情形及原因
	是	否	
1. 訂定誠信經營政策及方案			符合上市上櫃公司誠信經營守則
(1) 公司是否制定經董事會通過之誠信經營政策，並於規章及對外文件中明示誠信經營之政策、作法，以及董事會與高階管理階層積極落實經營政策之承諾？	√	<p>本公司秉持廉潔、透明及負責之經營理念，經董事會通過制定以誠信正直為基礎之「誠信經營守則」，明定誠信經營之政策及作法，另董事會成員皆須簽署誠信經營聲明書，期許並要求董事會及高階管理階層積極落實誠信經營之政策，於內部管理及商業活動中確實執行，以建立誠信經營之企業文化。</p> <p>本守則詳見於公司網站投資人服務之公司治理專區，當年度誠信經營成果也公開揭露於年報及 ESG 報告書。</p>	
(2) 公司是否建立不誠信行為風險之評估機制，定期分析及評估營業範圍內具較高不誠信行為風險之營業活動，並據以訂定防範不誠信行為方案，且至少涵蓋「上市上櫃公司誠信經營守則」第七條第二項各款行為之防範措施？	√	<p>本公司已建立不誠信行為風險之評估機制</p> <ul style="list-style-type: none"> ● 制訂「誠信經營風險評估暨防範方案」，落實本公司誠信經營守則，建立風險控管機制，定期分析及評估營業範圍內具較高不誠信行為風險之營業活動，以加強相關防範措施，降低既有及潛在風險。 ● 建立誠信經營風險評估表，每年度請事業及功能單位進行風險自評，同時將內外部稽核紀錄納入風險評估考量，民國 111 年完成風險評估表共計 34 份(填寫率 100%)，並擬定與落實相對應之管制措施，包含要求同仁熟悉相關法令與公司內部規範、定期查核違規使用非法軟體...等。 ● 本公司訂定之防範方案涵蓋下列七大類不誠信行為之風險： <ul style="list-style-type: none"> 一、行賄及收賄 二、提供非法政治獻金 三、不當慈善捐贈或贊助 四、提供或接受不合理禮物、款待或其他不正當利益 五、侵害營業秘密、商標權、專利權、著作權及其他智慧財產權 六、產品及服務於研發、採購、製造、提供或銷售時直接或間接損害消費者或其他利害關係人之權益、健康與安全 七、禁止從事不公平競爭之行為 ● 「台達集團行為準則」明示台達成員應遵守所有適用的反賄賂及反貪腐相關規定，明確拒絕提供或收受任何形式之不正當利益，避免與不誠信經營之商業往來對象交易，嚴禁提供非法政治獻金，不得以不正當之方法限制競爭或妨礙公平競爭、禁止侵害智慧財產權，在慈善捐贈或贊助方面則應符合「慈善捐贈及贊助管理辦法」規定。 ● 「台達電子企業社會責任守則」第八條揭示反賄賂貪瀆、避免從事違反不公平競爭行為。 	
(3) 公司是否於防範不誠信行為方案內明定作業程序、行為指南、違規之懲戒及申訴制度，且落實執行，並定期檢討修正前揭方案？	√	<p>本公司已於防範不誠信行為方案內明定作業程序、行為指南、違規之懲戒及申訴制度</p> <ul style="list-style-type: none"> ● 「台達集團行為準則」規範本公司所有利害關係人於誠信行為之作業程序及行為指南，作為實踐誠信經營政策之承諾。 ● 「檢舉制度管理辦法」提供員工及相關檢舉人舉報任何非法或違反行為準則或誠信經營守則之行為，藉以確保檢舉人及相關人之合法權益。 	

評估項目	運作情形		與上市上櫃公司誠信經營守則差異情形及原因
	是	否	
			<ul style="list-style-type: none"> ● 「獎懲管理辦法」規定違反公司誠信經營守則、行為準則等相關規範之懲戒。 ● 依落實執行狀況定期檢討修正上述相關辦法，以確實防範不誠信行為。本年度因應實務運作需求，修訂檢舉制度管理辦法等相關規定。 <p>員工及其他利害關係人檢舉申訴電子信箱： HR.GRIEVANCE@deltaww.com、HR885@deltaww.com 供應商檢舉申訴電子信箱：885@deltaww.com 以上辦法詳見內部人資網站或公司網站投資人服務之公司治理專區。</p>
2. 落實誠信經營			符合上市上櫃公司誠信經營守則
(1) 公司是否評估往來對象之誠信紀錄，並於其與往來交易對象簽訂之契約中明定誠信行為條款？	√		<p>本公司落實評估往來對象之誠信紀錄</p> <ul style="list-style-type: none"> ● 「台達集團行為準則」明確規範以下原則： <ol style="list-style-type: none"> 一、本公司與他人建立商業關係前，應先行評估商業往來對象之合法性、誠信經營政策，以及是否曾有不誠信行為之紀錄，以確保其商業經營方式公平、透明且不會要求、提供或收受賄賂。 二、本公司與他人往來時，應充分瞭解對方之誠信經營狀況，並努力將誠信原則納入契約，任何一方之商業活動如涉有不誠信行為之情事，應立即據實告知且配合調查，且他方得隨時無條件中止或解除契約。 ● 本公司以「台達電子供應商行為準則」為重要指引，落實誠信經營於供應鏈管理： <ol style="list-style-type: none"> 一、採購合約除產品責任及保密條款外，亦已納入供應商行為準則—責任商業聯盟行為準則構面、環境保護、衝突礦產、公平競爭及反托拉斯等條款。 二、對持續交易供應商進行分級管理，透過定期供應商 ESG 問卷調查其在勞工、健康與安全、環境、誠信道德及管理系統的潛在風險，鑑別出高風險的供應商進行系統化追蹤、稽核及要求改善。
(2) 公司是否設置隸屬董事會之推動企業誠信經營專責單位，並定期(至少一年一次)向董事會報告其誠信經營政策與防範不誠信行為方案及監督執行情形？	√		<p>本公司為健全誠信經營之管理，於民國 111 年 10 月 27 日經董事會決議後成立「誠信經營委員會」，作為推動企業誠信經營之專責單位，並由誠信經營委員會定期一年一次向董事會報告誠信經營政策與防範不誠信行為方案及其執行情形。誠信經營委員會於民國 112 年 2 月 22 日向董事會報告本公司民國 111 年度誠信經營執行情形。</p>
(3) 公司是否制定防止利益衝突政策、提供適當陳述管道，並落實執行？	√		<ul style="list-style-type: none"> ● 為防止利益衝突，本公司已訂定「台達集團行為準則」，據以鑑別、監督並管理利益衝突所可能導致不誠信行為之風險，辦法明訂台達成員應迴避與其職務有關之利益衝突，且不得從事任何可能與台達集團利益有衝突之業務、投資或活動。此外，內部亦提供適當管道供董事、經理人及其他利害關係人主動說明其與公司有無潛在之利益衝突。 ● 「董事會議事規範」第十五條、「公司治理實務守則」第三十一條等規範董事利益迴避以及嚴禁本公司與關係人及股東間利益輸送之情事。 ● 關係人交易、內線交易、內部重大資訊處理等作業分別規範於

評估項目	運作情形		與上市上櫃公司誠信經營守則差異情形及原因
	是	否	
<p>(4) 公司是否為落實誠信經營已建立有效的會計制度、內部控制制度，並由內部稽核單位依不誠信行為風險之評估結果，擬訂相關稽核計畫，並據以查核防範不誠信行為方案之遵循情形，或委託會計師執行查核？</p>	√		<p>「關係人交易之管理內部控制作業」、「防範內線交易之管理控制作業」及「內部重大資訊處理作業程序」。</p> <ul style="list-style-type: none"> ● 為落實行為準則避免利益衝突，本公司要求每一位新進同仁到職時須進行利益衝突申報，現有在職同仁則每年度公告提醒申報，民國 111 年共 164 位主動完成申報(員工內部親友關係申報表 162 位，員工本人或親屬參與公司業務交易報告表 2 位)。利益衝突關係未按公司規定據實申報者，視情節輕重依「獎懲管理辦法」進行懲處。 ● 本公司財務報告遵循證券發行人財務報告編製準則與金管會認可之國際財務報導準則、國際會計準則、解釋及解釋公告(IFRSs)編製。 ● 本公司內部控制依據「公開發行公司建立內部控制制度處理準則」之有效性判斷內控制度之設計及執行有效性，並設有自我監督之機制。內部稽核人員依法定期檢查內部控制制度之遵循情形，包含查核防範不誠信行為方案之遵循情形，並透過自評作業之執行，以確保內部控制制度有效性，作為出具內部控制制度聲明書之依據。 ● 本公司民國 111 年度稽核計劃及內部控制制度有效性考核案及內部控制制度聲明書，已分別於民國 110 年 10 月 28 日及民國 112 年 2 月 22 日提報董事會通過。本公司民國 112 年度稽核計劃，已於民國 111 年 10 月 27 日提報董事會通過，民國 112 年度內部控制制度有效性考核案及內部控制制度聲明書，亦將於民國 113 年提報董事會通過。
<p>(5) 公司是否定期舉辦誠信經營之內、外部之教育訓練？</p>	√		<p>本公司人力資源處推動誠信經營之落實，舉辦各型式之教育訓練：</p> <ul style="list-style-type: none"> ● 新進員工須參與誠信經營相關規範之新人引導訓練，全體同仁透過線上課程每年回訓誠信經營/行為準則/人權政策宣導課程，包含內線交易之禁止與內部重大資訊處理作業程序等說明，公司也不定期舉辦實體誠信經營課程。本集團民國 111 年內上述相關課程參與人數全球共計 82,007 人次完訓，完訓率達 97%。 ● 定期檢視與調整教育訓練內容，強化防範不誠信行為之宣導，民國 111 年針對主管職人員辦理「反貪腐暨營業秘密」實務講座，以提升對證券交易法第 157-1 條之內線交易規範與刑責之瞭解並防範不誠信行為，以貼近實務的案例加強同仁對不誠信行為之警覺。 ● 本公司與誠信經營有關之宣導包括：將誠信正直列為員工績效評核中的價值觀與能力考核項目、每年發佈利益迴避規定公告及提醒同仁主動填寫申報表，與每年各單位進行誠信經營風險評估。 ● 供應商方面，本公司參照責任商業聯盟行為準則為主要框架，透過勞工、職業安全衛生、環境、道德以及管理系統等主要構面，推動供應商實踐永續發展，以《台達電子供應商行為準則》為重要指引，提供教育訓練教材及簽署廠商廉潔承諾書。
<p>3. 公司檢舉制度之運作情形</p> <p>(1) 公司是否訂定具體檢舉及獎勵制度，並建立便利檢舉管道，及針對</p>	√		<p>「台達集團行為準則」及「檢舉管理制度辦法」明訂，設置獨立且有專責人員管理之檢舉管道供員工、台達供應商，以及其他外部利害</p>

評估項目	運作情形		與上市上櫃公司誠信經營守則差異情形及原因
	是	否	
被檢舉對象指派適當之受理專責人員？			關係人舉報非法、違反人權、行為準則或誠信經營守則之行為。除可依循所屬單位主管、當地稽核主管、人力資源處主管或法務智權主管外，亦可使用當地設置之檢舉申訴信箱等管道進行檢舉。檢舉事件經查證屬實且其貢獻及所產生之經濟效益重大者，將給予檢舉人適當之獎勵。 員工及其他利害關係人檢舉申訴電子信箱： HR.GRIEVANCE@deltaww.com、HR885@deltaww.com 供應商檢舉申訴電子信箱：885@deltaww.com
(2) 公司是否訂定受理檢舉事項之調查標準作業程序、調查完成後應採取之後續措施及相關保密機制？	√		「檢舉制度管理辦法」明訂處理程序如下： ● 檢舉人可由本人或代理人書面或口頭提出，並提供違反人權、行為準則或誠信經營守則之行為或情事之具體事項及足夠資訊以利查證。檢舉人可選擇匿名，但鼓勵具名以便進行溝通及調查。 ● 申訴案件應於一個月內結案，必要時得延長一個月。結案時應以「檢舉申訴回覆表」回覆申訴人；若舉報人未能提供聯繫方式或聯絡無回應則不在此限。申訴人如對處理結果不服時，得於接到回覆日起十日內，再填具「檢舉申訴事件記錄表」並提出新理由及具體之新證據，由執行長另行指定有別於首次受理單位之其他適當單位受理該復議，申請復議以一次為限。 ● 檢舉案經查證屬實者，本公司依法令或公司內部相關懲戒規定辦理，如有重大違規情事或公司有受重大損害之虞時，受理檢舉單位應向審計委員會作個案報告。 申訴當事人及負責處理案件之相關人員均負有保密之責，以免檢舉人遭到不公平對待、報復或威脅，違者依獎懲管理辦法規定辦理。
(3) 公司是否採取保護檢舉人不因檢舉而遭受不當處置之措施？	√		「台達集團行為準則」及「檢舉制度管理辦法」明訂，檢舉人可選擇匿名，檢舉受理單位對於檢舉資料將予以嚴格保密，僅在調查必要之情況下始得披露予特定人，並會採取合理之預防及保護措施，避免檢舉者遭受報復或不當對待。
4. 加強資訊揭露 公司是否於其網站及公開資訊觀測站，揭露其所定誠信經營守則內容及推動成效？	√		「誠信經營守則」、「台達集團行為準則」、「台達電子企業社會責任守則」皆揭露於公司網站投資人服務之公司治理專區。此外，也於年報、台達 ESG 報告書中揭露具攸關性及可靠性之誠信經營相關資訊。
5. 公司如依據「上市上櫃公司誠信經營守則」定有本身之誠信經營守則者，請敘明其運作與所定守則之差異情形：	符合上市上櫃公司誠信經營守則。		
6. 其他有助於瞭解公司誠信經營運作情形之重要資訊：(如公司檢討修正其訂定之誠信經營守則等情形)	無。		

(七) 公司訂定公司治理守則及相關規章之查詢方式

本公司網站『資訊揭露』部分，設有『投資人服務』專區，供投資人查詢下載公司治理相關規章，董事會決議重要事項、重大訊息等內容。

其網址為 <http://www.deltaww.com>。

(八) 其他足以增進對公司治理運作情形之瞭解的重要資訊

1. 在本公司內外網站，皆闕有專區說明公司治理情形，並附有公司治理相關規章供內、外人士下載參閱。
2. 本公司亦將重大訊息即時揭露給大眾及定期召開法人說明會。

3.本公司在CDP(原碳揭露專案)評鑑公布的民國111年氣候變遷報告中，台達除了在「氣候變遷」與「水安全管理」兩大環境主題評鑑結果，再度榮獲雙「A」頂尖評級(A List)的殊榮；在民國111年公布的道瓊永續指數(Dow Jones Sustainability Indices · DJSI)評比中，本公司社會面的整體成績也獲得全球電子設備產業最高百分等級的肯定，顯示本公司在節能減碳的大趨勢中，亦持續強化以人為本的核心價值。除此之外，本公司不僅第十二年入選台灣最佳國際品牌，品牌價值亦較民國110年再提升8%，達4.26億美元，創下連續十年成長的佳績。在民國112年也榮獲臺灣證券交易所股份有限公司第九屆公司治理評鑑上市公司排名前5%。

(九) 內部控制制度執行狀況

1. 內部控制聲明書

台達電子工業股份有限公司

內部控制制度聲明書

日期：民國 112 年 2 月 22 日

本公司民國 111 年度之內部控制制度，依據自行評估的結果，謹聲明如下：

- 一、本公司確知建立、實施和維護內部控制制度係本公司董事會及經理人之責任，本公司業已建立此一制度。其目的係在對營運之效果及效率(含獲利、績效及保障資產安全等)、報導具可靠性、及時性、透明性及符合相關規範暨相關法令規章之遵循等目標之達成，提供合理的確保。
- 二、內部控制制度有其先天限制，不論設計如何完善，有效之內部控制制度亦僅能對上述三項目標之達成提供合理的確保；而且，由於環境、情況之改變，內部控制制度之有效性可能隨之改變。惟本公司之內部控制制度設有自我監督之機制，缺失一經辨認，本公司即採取更正之行動。
- 三、本公司係依據「公開發行公司建立內部控制制度處理準則」(以下簡稱「處理準則」)規定之內部控制制度有效性之判斷項目，判斷內部控制制度之設計及執行是否有效。該「處理準則」所採用之內部控制制度判斷項目，係為依管理控制之過程，將內部控制制度劃分為五個組成要素：1.控制環境，2.風險評估，3.控制作業，4.資訊及溝通，及 5.監督。每個組成要素又包括若干項目。前述項目請參見「處理準則」之規定。
- 四、本公司業已採用上述內部控制制度判斷項目，檢查內部控制制度之設計及執行的有效性。
- 五、本公司基於前項檢查結果，認為本公司於民國 111 年 12 月 31 日的內部控制制度(含對子公司之監督與管理)，包括瞭解營運之效果及效率目標達成之程度、報導係屬可靠、及時、透明及符合相關規範暨相關法令規章之遵循有關的內部控制制度等之設計及執行係屬有效，其能合理確保上述目標之達成。
- 六、本聲明書將成為本公司年報及公開說明書之主要內容，並對外公開。上述公開之內容如有虛偽、隱匿等不法情事，將涉及證券交易法第二十條、第三十二條、第一百七十一條及第一百七十四條等之法律責任。
- 七、本聲明書業經本公司民國 112 年 2 月 22 日董事會通過，出席董事 12 人中，均同意本聲明書之內容，併此聲明。

台達電子工業股份有限公司



董事長：海 英 俊



總經理：張 訓 海



2. 本公司並未委託會計師專案審查內部控制制度，故無會計師審查報告。

(十) 最近年度及截至年報刊印日止，公司及其內部人員依法被處罰，或公司對其內部人員違反內部控制制度規定之處罰，其處罰結果可能對股東權益或證券價格有重大影響者，應列明其處罰內容、主要缺失與改善情形：

民國 111 年度及截至年報刊印日止本公司及其內部人無發生依法被處罰結果可能對股東權益或證券價格有重大影響之情事。

(十一) 最近年度及截至年報刊印日止，股東會及董事會之重要決議

董事會重要決議		
董事會決議日期	案由	決議結果
111.02.24 第十九屆第六次	1.本公司一一一年度營運計畫案。	經主席徵詢全體出席董事無異議通過。
	2.本公司一一〇年度董事長酬勞建議案。	依公司法第 206 條之規定，董事長海英俊先生未參與討論及表決，其餘出席董事無異議通過。
	3.本公司一一〇年度員工及董事酬勞分配案。	經主席徵詢全體出席董事無異議通過。
	4.本公司一一〇年度決算表冊案。	經主席徵詢全體出席董事無異議通過。
	5.本公司一一〇年度盈餘分配案。	經主席徵詢全體出席董事無異議通過。
	6.本公司擬簡易合併持股 99.97%之子公司展茂光電股份有限公司案。	經主席徵詢全體出席董事無異議通過。
	7.本公司擬發行國內無擔保公司債案。	經主席徵詢全體出席董事無異議通過。
	8.本公司一一〇年度內部控制制度有效性考核案。	經主席徵詢全體出席董事無異議通過。
	9.本公司一一〇年度內部控制制度聲明書案。	經主席徵詢全體出席董事無異議通過。
	10.本公司委任一一一年簽證會計師及其獨立性評估案。	經主席徵詢全體出席董事無異議通過。
	11.擬修訂本公司「獨立董事之職責範疇規則」、「審計委員會組織規程」及「董事會議事規範」案。	經主席徵詢全體出席董事無異議通過。
	12.選任本公司董事一席及獨立董事一席。	經主席徵詢全體出席董事無異議通過。
	13.召集本公司一一一年股東常會案。	經主席徵詢全體出席董事無異議通過。
111.04.28 第十九屆第七次	1.本公司一一一年度經理人薪酬建議案。	依公司法第 206 條之規定，除董事海英俊、柯子興、鄭平及張訓海需迴避並不得參與表決經理人薪酬及董事鄭安暫時離席外，其餘出席董事一致同意通過本案。
	2.本公司經理人績效指標修訂案。	經主席徵詢全體出席董事無異議通過。
	3.本公司一一一年度員工現金酬勞提撥比例建議案。	經主席徵詢全體出席董事無異議通過。
	4.一一二~一一四年度長期激勵辦法修訂案。	經主席徵詢全體出席董事同意本案暫不予討論。
	5.本公司一一一年度第一季合併財務報告案。	經主席徵詢全體出席董事無異議通過。
	6.擬修訂本公司「公司治理實務守則」案。	經主席徵詢全體出席董事無異議通過。
	7.擬修訂本公司「公司章程」案。	經主席徵詢全體出席董事無異議通過。
	8.擬修訂本公司「股東會議事規則」案。	經主席徵詢全體出席董事無異議通過。
	9.擬修訂本公司「取得或處分資產處理程序」案。	經主席徵詢全體出席董事無異議通過。
	10.擬修訂本公司「資金貸與他人作業程序」案。	經主席徵詢全體出席董事無異議通過。
	11.本公司審查董事(含獨立董事)候選人提名案。	經主席徵詢全體出席董事無異議通過。
	12.擬請股東會解除新任董事之競業禁止限制案。	經主席徵詢全體出席董事無異議通過。
	13.召集本公司一一一年股東常會案。(增加議案)	經主席徵詢全體出席董事無異議通過。
111.07.28 第十九屆第八次	1.擬出售本公司中壢二廠案。	經主席徵詢全體出席董事無異議通過。
	2.擬委任曾惠瑾獨立董事擔任本公司第五屆薪資報酬委員會委員案。	經主席徵詢全體出席董事無異議通過。
	3.擬修訂本公司「內部控制作業」案。	經主席徵詢全體出席董事無異議通過。
	4.本公司一一一年度第二季合併財務報告案。	經主席徵詢全體出席董事無異議通過。

董事會重要決議		
董事會決議日期	案由	決議結果
111.07.28 第十九屆第八次	5.擬解除經理人競業禁止之限制案。	依公司法第 206 條規定，除涉及兼任之個別董事不得參與表決外，其餘出席董事一致同意通過在無損及本公司利益之前提下，解除鄭平先生擔任台達電子(重慶)有限公司董事長、張訓海先生擔任台達電子(重慶)有限公司董事及柯子興先生擔任碓基半導體股份有限公司董事之競業禁止限制。
	6.擬請股東會解除董事之競業禁止限制案。	經主席徵詢全體出席董事無異議通過。
111.10.27 第十九屆第九次	1.擬修訂本公司「誠信經營守則」案。	董事鄭安先生本案暫時離席外，經主席徵詢全體出席董事，按審計委員會建議修正後通過。
	2.本公司一一一年度第三季合併財務報告案。	董事鄭安先生本案暫時離席外，經主席徵詢全體出席董事無異議通過。
	3.集團股權重組案。	董事鄭安先生本案暫時離席外，經主席徵詢全體出席董事無異議通過。
	4.本公司一一一年度董事酬勞建議案。	除涉及個別董事酬勞部分，相關董事不參與討論及表決，以及董事鄭安先生本案暫時離席外，經主席徵詢全體可參與表決董事無異議通過。
	5.本公司一一二年度稽核計畫案。	董事鄭安先生及獨立董事黃日燦先生本案暫時離席外，經主席徵詢全體出席董事無異議通過。
	6.擬修訂本公司「董事會議事規範」案。	董事鄭安先生及獨立董事黃日燦先生本案暫時離席外，經主席徵詢全體出席董事無異議通過。
	7.擬修訂本公司「內部重大資訊處理作業程序」案。	董事鄭安先生及獨立董事黃日燦先生本案暫時離席外，經主席徵詢全體出席董事無異議通過。
	8.擬解除經理人競業禁止之限制案。	依公司法第 206 條規定，除董事張訓海先生不得參與表決，以及董事鄭安先生和獨立董事黃日燦先生暫時離席外，其餘出席董事一致同意通過在無損及本公司利益之前提下，同意解除張訓海先生擔任上海浦環中達能源科技有限公司董事職務競業禁止之限制。
	9.擬請股東會解除董事之競業禁止限制案。	董事鄭安先生及獨立董事黃日燦先生本案暫時離席外，經主席徵詢全體出席董事無異議通過。
111.12.29 第十九屆第十次	1.擬修訂本公司長期激勵辦法案。	經主席徵詢全體出席董事無異議通過。
	2.本公司台北總部大樓增建變更及工程款追加案。	經主席徵詢全體出席董事無異議通過。
112.02.22 第十九屆第十一次	1.本公司一一二年度營運計畫案。	經主席徵詢全體出席董事無異議通過。
	2.本公司一一一年度董事長酬勞建議案。	依公司法第 206 條之規定，董事長海英俊先生未參與討論及表決，其餘出席董事無異議通過。
	3.本公司一一一年度員工及董事酬勞分配案。	經主席徵詢全體出席董事無異議通過。
	4.本公司一一一年度營業報告書及財務報告案。	經主席徵詢全體出席董事無異議通過。
	5.本公司一一一年度盈餘分配案。	經主席徵詢全體出席董事無異議通過。
	6.集團投資架構調整案。	經主席徵詢全體出席董事無異議通過。
	7.集團股權重組案。	經主席徵詢全體出席董事無異議通過。
	8.子公司 Delta Electronics (Thailand) Public Company Limited 增加對 Delta Electronics India Pvt. Ltd.之投資案。	經主席徵詢全體出席董事無異議通過。
	9.本公司擬發行國內無擔保公司債案。	經主席徵詢全體出席董事無異議通過。
	10.本公司一一一年度內部控制制度有效性考核案。	經主席徵詢全體出席董事無異議通過。
	11.本公司一一一年度內部控制制度聲明書案。	經主席徵詢全體出席董事無異議通過。

董事會重要決議		
董事會決議日期	案 由	決議結果
112.02.22 第十九屆第十一次	12.擬修訂本公司「公司治理實務守則」案。	經主席徵詢全體出席董事無異議通過。
	13.擬修訂本公司「公司章程」案。	經主席徵詢全體出席董事，按獨立董事建議修正後通過。
	14.本公司簽證會計師獨立性及適任性評估案。	經主席徵詢全體出席董事無異議通過。
	15.擬請股東會解除董事之競業禁止限制案。	經主席徵詢全體出席董事無異議通過。
	16.召集本公司一一二年股東常會案。	經主席徵詢全體出席董事無異議通過。
112.04.27 第十九屆第十二次	1.本公司一一一年度經理人薪酬建議案。	依公司法第 206 條之規定，除董事柯子興、鄭平及張訓海需迴避並不得參與表決經理人薪酬及董事郭珊珊暫時離席外，其餘出席董事一致同意通過本案。
	2.本公司一一一年度員工現金酬勞提撥比例建議案。	經主席徵詢全體出席董事無異議通過。
	3.本公司一一一年度第一季合併財務報告案。	董事長海英俊暫時離席，經副董事長柯子興代理主席徵詢全體出席董事無異議通過。
	4.擬修訂本公司「資訊安全政策」案。	經主席徵詢全體出席董事無異議通過。
	5.擬修訂本公司「股東會議事規則」案。	經主席徵詢全體出席董事無異議通過。
	6.擬修訂本公司「董事選舉辦法」案。	經主席徵詢全體出席董事無異議通過。
	7.召集本公司一一一年股東常會案。(新增議案)	經主席徵詢全體出席董事無異議通過。

股東會重要決議		
股東會日期	案 由	決議結果
111.06.14 股東常會	1.承認一一〇年度決算表冊案。	本議案之投票表決結果，表決時出席股東表決權數 2,330,500,020 權，贊成權數 2,141,070,768 權（其中以電子投票行使表決權數 1,420,178,252 權），反對權數 1,521,118 權，無效權數 0 權，棄權及未投票權數 187,908,134 權，贊成權數占表決時之總表決權數 91.87%，本案照原案表決通過。
	2.承認一一〇年度盈餘分配案。	本議案之投票表決結果，表決時出席股東表決權數 2,330,500,020 權，贊成權數 2,144,594,509 權（其中以電子投票行使表決權數 1,423,701,993 權），反對權數 112,676 權，無效權數 0 權，棄權及未投票權數 185,792,835 權，贊成權數占表決時之總表決權數 92.02%，本案照原案表決通過。
	3.討論擬修訂本公司「公司章程」案。	本議案之投票表決結果，表決時出席股東表決權數 2,330,500,020 權，贊成權數 2,076,557,538 權（其中以電子投票行使表決權數 1,355,665,022 權），反對權數 39,263,730 權，無效權數 0 權，棄權及未投票權數 214,678,752 權，贊成權數占表決時之總表決權數 89.10%，本案照原案表決通過。
	4.討論擬修訂本公司「股東會議事規則」案。	本議案之投票表決結果，表決時出席股東表決權數 2,330,500,020 權，贊成權數 2,091,705,874 權（其中以電子投票行使表決權數 1,370,813,358 權），反對權數 24,202,628 權，無效權數 0 權，棄權及未投票權數 214,591,518 權，贊成權數占表決時之總表決權數 89.75%，本案照原案表決通過。
	5.討論擬修訂本公司「取得或處分資產處理程序」案。	本議案之投票表決結果，表決時出席股東表決權數 2,330,500,020 權，贊成權數 2,122,060,394 權（其中以電子投票行使表決權數 1,401,167,878 權），反對權數 111,893 權，無效權數 0 權，棄權及未投票權數 208,327,733 權，贊成權數占表決時之總表決權數 91.05%，本案照原案表決通過。

股東會重要決議											
股東會日期	案由	決議結果									
111.06.14 股東常會	6.討論擬修訂本公司「資金貸與他人作業程序」案。	本議案之投票表決結果，表決時出席股東表決權數 2,330,500,020 權，贊成權數 2,121,894,187 權（其中以電子投票行使表決權數 1,401,001,671 權），反對權數 126,964 權，無效權數 0 權，棄權及未投票權數 208,478,869 權，贊成權數占表決時之總表決權數 91.04%，本案照原案表決通過。									
	7.選舉本公司董事一席及獨立董事一席案。	選舉結果：董事 1 人及獨立董事 1 人，當選名單如下： <table border="1"> <thead> <tr> <th>職稱</th> <th>戶名(姓名)</th> <th>當選權數</th> </tr> </thead> <tbody> <tr> <td>董事</td> <td>郭 珊 珊</td> <td>1,821,298,833 權</td> </tr> <tr> <td>獨立董事</td> <td>曾 惠 瑾</td> <td>1,882,941,983 權</td> </tr> </tbody> </table>	職稱	戶名(姓名)	當選權數	董事	郭 珊 珊	1,821,298,833 權	獨立董事	曾 惠 瑾	1,882,941,983 權
	職稱	戶名(姓名)	當選權數								
董事	郭 珊 珊	1,821,298,833 權									
獨立董事	曾 惠 瑾	1,882,941,983 權									
8.討論解除本公司董事競業禁止之限制案。	本議案之投票表決結果，表決時出席股東表決權數 2,330,500,020 權，贊成權數 1,923,426,050 權（其中以電子投票行使表決權數 1,202,533,534 權），反對權數 29,923,325 權，無效權數 0 權，棄權及未投票權數 377,150,645 權，贊成權數占表決時之總表決權數 82.53%，本案照原案表決通過。										

民國 111 年股東常會決議執行情形：

- 承認一一〇年度決算表冊案。
執行情形：決議通過。
- 承認一一〇年度盈餘分配案。
執行情形：決議通過，一一〇年度股東現金股利，分派新台幣 14,286,488,310 元，依本公司現已發行有權參與分派股數 2,597,543,329 股計算，每股可無償配發現金股利新台幣 5.5 元。經董事會授權董事長訂定民國 111 年 7 月 5 日為配息基準日，民國 111 年 7 月 28 日為發放日。
- 通過修訂本公司「公司章程」案。
執行情形：決議通過，已公告於本公司網站及公開資訊觀測站並依修訂後章程辦理。
- 通過修訂本公司「股東會議事規則」案。
執行情形：決議通過，已公告於本公司網站及公開資訊觀測站並依修訂後規則辦理。
- 通過修訂本公司「取得或處分資產處理程序」案。
執行情形：決議通過，已公告於本公司網站及公開資訊觀測站並依修訂後程序辦理。
- 通過修訂本公司「資金貸與他人作業程序」案。
執行情形：決議通過，已公告於本公司網站及公開資訊觀測站並依修訂後程序辦理。
- 通過解除董事競業禁止之限制案。
執行情形：經股東會決議解除下列董事擔任其他公司重要職務之競業禁止。

獨立董事姓名	其他公司之重要職務	擔任職務
曾惠瑾	漢康生技股份有限公司	董事
	圓祥生技股份有限公司	法人董事代表人
	邦睿生技股份有限公司	法人董事代表人
	T-E Pharma Holding (Cayman)	董事
	Onward Therapeutics SA (Switzerland)	獨立董事

(十二)最近年度及截至年報刊印日止，董事對董事會通過重要決議有不同意見且有紀錄或書面聲明者，其主要內容：
無此情形。

(十三)最近年度及截至年報刊印日止，公司董事長、總經理、會計主管、財務主管、內部稽核主管、公司治理主管及研發主管等辭職解任情形之彙總：無此情形。

► 五、簽證會計師公費資訊

(一) 給付簽證會計師、簽證會計師所屬事務所及其關係企業之審計公費及非審計公費之金額及非審計公費服務內容

單位：新台幣仟元

會計師事務所名稱	會計師姓名	會計師查核期間	審計公費	非審計公費	合計	備註
資誠聯合會計師事務所	蕭春篤 周建宏	111.1.1~111.12.31	20,550 (註)	7,675	28,225	非審計公費包含稅務諮詢及簽證、永續報告諮詢服務、移轉訂價及集團主檔及國別報告服務等。

註：包含轉投資公司相關核閱公費等。

(二) 更換會計師事務所且更換年度所給付之審計公費較更換前一年度之審計公費減少者，更換前後審計公費金額及原因：無此情形。

(三) 審計公費較前一年度減少達百分之十以上者，其金額、比例及原因：無此情形。

► 六、更換會計師資訊：

(一) 關於前任會計師

更換日期	民國 111 年 4 月 28 日		
更換原因及說明	本公司民國 111 年第一季會計師異動原因主要為配合會計師事務所內部組織調整所致。		
說明係委任人或會計師終止或不接受委任	當事人	會計師	委任人
	情況		
	主動終止委任	不適用	不適用
	不再接受(繼續)委任	不適用	不適用
最新兩年內簽發無保留意見以外之查核報告書意見及原因	不適用		
與發行人有無不同意見	有	-	會計原則或實務
		-	財務報告之揭露
		-	查核範圍或步驟
		-	其他
	無	V	
說明：	-		
其他揭露事項 (本準則第十條第六款第一目之四至第一目之七應加以揭露者)	無		

(二) 關於繼任會計師

事務所名稱	資誠聯合會計師事務所
會計師姓名	蕭春篤、周建宏會計師
委任之日期	民國 111 年 2 月 24 日
委任前就特定交易之會計處理方法或會計原則及對財務報告可能簽發之意見諮詢事項及結果	不適用
繼任會計師對前任會計師不同意見事項之書面意見	不適用

(三) 前任會計師對本準則第 10 條第 6 款第 1 目及第 2 目 5 之 3 事項之復函：不適用。

► 七、公司之董事長、總經理、負責財務或會計事務之經理人，最近一年內曾任職於簽證會計師所屬事務所或其關係企業者，其姓名、職稱及任職期間：無此情形。

▶ 八、最近年度及截至年報刊印日止，董事、經理人及持股比例超過百分之十之股東股權移轉及股權質押變動情形

(一) 董事、經理人及大股東股權變動情形

職稱	姓名	民國 111 年度		當年度截至 4 月 27 日止	
		持有股數增(減)數	質押股數增(減)數	持有股數增(減)數 (註 1)	質押股數增(減)數
董事長	海英俊	0	0	0	0
副董事長/經營策略管理委員會主任委員	柯子興	0	0	0	0
董事	鄭崇華	0	0	0	0
董事/執行長暨經營策略管理委員會副主任委員	鄭平	0	0	0	0
董事/總經理及營運長暨分公司經理	張訓海	0	0	0	0
董事	鄭安	0	0	0	0
董事(註 2)	郭珊珊	0	0	0	0
獨立董事	李吉仁	0	0	0	0
獨立董事	呂學錦	0	0	0	0
獨立董事	黃日燦	0	0	0	0
獨立董事	鄒開蓮	0	0	0	0
獨立董事(註 2)	曾惠瑾	0	0	0	0
總財務長	余博文	0	0	0	0
公司治理主管	陳巧玲	0	0	0	0
大股東	香港商香達國際有限公司	0	0	0	0

註 1：係截至年報刊印日民國 112 年 4 月 27 日止之實際持股增減情形。

註 2：本公司於民國 111 年 6 月 14 日股東常會增選董事及獨立董事，民國 111 年股權變動情形係揭露自民國 111 年 6 月 14 日起之變動情形。

(二) 股權移轉之相對人為關係人者：無。

(三) 股權質押之相對人為關係人者：無。

► 九、持股比例占前十名之股東，其相互間為關係人或為配偶、二親等以內之親屬關係之資訊

112年4月15日

姓名(註 1)	本人持有股份		配偶、未成年子女持有股份(註 2)		利用他人名義合計持有股份(註 2)		前十大股東相互間具有關係人或為配偶、二親等以內之親屬關係者，其名稱或姓名及關係(註 3)		備註
	股數	持股比例	股數	持股比例	股數	持股比例	名稱(或姓名)	關係	
香港商香達國際有限公司	267,556,280	10.30%	0	0	0	0	無	無	無
代表人：范蛟	0	0	0	0	0	0	無	無	無
英屬澤西島商英達控股有限公司	218,211,168	8.40%	0	0	0	0	無	無	無
代表人：葉雪暉	0	0	0	0	0	0	無	無	無
鄭崇華	81,878,039	3.15%	24,097,633	0.93%	0	0	鄭平、鄭安	父子	無
新制勞工退休基金	74,469,938	2.87%	0	0	0	0	無	無	無
花旗託管新加坡政府投資專戶	70,583,833	2.72%	0	0	0	0	無	無	無
鄭平	55,640,093	2.14%	0	0	0	0	鄭崇華、鄭安	父子、兄弟	無
鄭安	50,344,764	1.94%	1,023,482	0.04%	0	0	鄭崇華、鄭平	父子、兄弟	無
勞工保險基金	35,598,358	1.37%	0	0	0	0	無	無	無
舊制勞工退休基金	31,201,284	1.20%	0	0	0	0	無	無	無
大通託管梵加德新興市場股票指數基金專戶	30,042,356	1.16%	0	0	0	0	無	無	無

註 1：已將前十名股東全部列示，屬法人股東者已將法人股東名稱及代表人姓名分別列示。

註 2：持股比例之計算係指分別以自己名義、配偶、未成年子女或利用他人名義計算持股比例。

註 3：將前揭所列示之股東包括法人及自然人，已依發行人財務報告編製準則規定揭露彼此間之關係。

► 十、公司、公司之董事、經理人及公司直接或間接控制之事業對同一轉投資事業之持股數，並合併計算綜合持股比例

111年12月31日 單位：股、%

轉投資事業(註 1)	本公司投資		董事、經理人及直接或間接控制事業之投資		綜合投資	
	股數	持股比例	股數	持股比例	股數	持股比例
Delta Networks Holding Ltd.	83,800,000	100.00%	0	0.00%	83,800,000	100.00%
Delta Electronics (Netherlands) B.V.	128,492,272	100.00%	0	0.00%	128,492,272	100.00%
乾坤科技股份有限公司	2,341,204,333	100.00%	0	0.00%	2,341,204,333	100.00%
達爾生科技股份有限公司	21,761,836	100.00%	0	0.00%	21,761,836	100.00%
台達資本股份有限公司	391,967,176	100.00%	0	0.00%	391,967,176	100.00%
Delta Electronics Int'l (Singapore) Pte. Ltd.	45,234,240	100.00%	0	0.00%	45,234,240	100.00%
Delta International Holding Limited B.V.	67,680,000	100.00%	0	0.00%	67,680,000	100.00%
Delta Electronics (Thailand) Public Company Limited	69,128,140	5.54%	726,654,336	58.25%	795,782,476	63.80%
Delta America Ltd.	2,100,000	10.26%	18,374,182	89.74%	20,474,182	100.00%
晶睿通訊股份有限公司	49,128,058	56.75%	0	0.00%	49,128,058	56.75%
中華東南亞控股股份有限公司	880,000	44.00%	0	0.00%	880,000	44.00%
達慧互聯股份有限公司	21,000,000	70.00%	0	0.00%	21,000,000	70.00%
碁基半導體股份有限公司	37,000,000	67.03%	4,000,000	7.25%	41,000,000	74.28%

註 1：係公司採用權益法之長期投資。

肆·企業永續

台達秉持「環保 節能 愛地球」的經營理念，從成立初期就以節能技術為核心，致力於將企業營運與永續目標相結合，不僅堅持投入創新研發，提高資源使用效率並提升產品永續發展，重視供應鏈管理，亦不遺餘力培育人才及重視資安與隱私權保護，兼顧環境、社會以及經濟面的發展。台達設立「永續委員會」，由創辦人暨榮譽董事長鄭崇華先生擔任榮譽主席，董事長海英俊先生擔任主席，委員會成員包含副董事長、執行長、營運長等多位董事會成員、永續長、地區營運及功能主管，每季召開會議，策略結合企業核心能力，持續提升公司永續經營能力。台達正式設置永續長職務，推動企業永續發展，有效接軌聯合國永續發展目標，並為利害關係人有效溝通與創造更高的附加價值。此外，台達依循相關法令規定，訂定企業社會責任守則，並經董事會通過。該守則明確定義台達落實推動公司治理、發展永續環境、維護社會公益、強化資訊揭露等主要原則，具體實踐企業永續發展。

在環境面，台達響應由CDP、氣候組織(The Climate Group)、世界企業永續發展協會(WBCSD)提出的We Mean Business 國際倡議，力行「揭露氣候變遷資訊」、「企業自主減碳」、「參與氣候政策」、「轉型電動車與普及充電設施」，以及「使用100%再生電力」等五項承諾。台達於民國110年超前達成自主設定的科學減碳目標(SBT)，多年積極減碳讓全球據點再生電力使用比率達到55%，依此經驗，台達進一步加入全球再生電力倡議RE100，承諾民國119年達成全球據點100%使用再生電力的目標及碳中和。台達亦呼應全球控制升溫1.5°C的減排路徑，訂定民國139年全球據點達成淨零排放(Net-Zero)的目標，於民國111年正式通過科學減碳目標倡議組織(SBTi)認可，成為亞洲高科技硬體設備產業首家、全球第125家通過「淨零科學減碳目標」(net-zero science-based target)審查的企業；並導入內部碳定價機制，以每公噸300美元的內部碳價格促進達成台達的RE100與淨零目標，同時支持節能減碳專案及再生電力的取得，鼓勵投資負碳技術與低碳創新；亦正式將生物多樣性納入公司永續策略，以實際行動及企業核心能力回應聯合國永續發展目標。此外，台達也透過氣候相關財務揭露(TCFD)持續落地，評估分析氣候變遷對台達造成的風險及機會，從而掌握營運方向，積極佈局包括電動車以及儲能等綠色商機；也致力於帶動供應鏈接軌國際，鼓勵節能，並帶領廠商展開碳盤查。民國110年，包括台達在內的八家台灣科技領導企業聯合發起「台灣氣候聯盟」，去年召開會員代表大會選出台達海英俊董事長為首任理事長，期許透過志同道合的同業夥伴在此平台相互合作，更廣泛地與國際倡議組織接軌，亦協助供應鏈低碳轉型，提升競爭力。

在社會面，台達重視生活與工作平衡發展，積極推動雇主品牌，持續進行人才發展加速方案，並鼓勵跨部門學習合作，推動跨事業單位及全球營運據點間輪調或外派機會，落實員工職涯永續發展。台達也不遺餘力參與社會公益，基金會在民國103年推出的DeltaMOOCx線上學習平台累積已超過1,800萬人次觀看，造福無數員工與學子；並從民國110年開始投入珊瑚復育行動，目前已順利將珊瑚苗移植至潮境海灣資源保育區，民國111年底提前達成復育千株的成果。為了讓利害關係人了解台達的努力，對外溝通方面，台達參與外部講座及論壇，分享台達經驗，並每年發行台達永續報告書，對外揭露台達在ESG各構面的成果。

台達積極接軌聯合國於民國104年發布的永續發展目標(Sustainable Development Goals, SDGs)，除了以環境、社會及治理面分別與SDGs 17大項、169細項作對應，更從利害關係人鑑別重大議題對應SDGs，聚焦7大項，包括4.教育品質、7.可負擔能源、9.工業/創新基礎建設、11.永續城市、12.責任消費與生產、13.氣候行動與、17.全球夥伴等，台達對應SDGs的發展重點，分述如下：

針對台達在追求利害相關者間的均衡利益、致力環保節能及擴大社會參與說明如下列章節；公司治理相關訊息則請參閱本年報第叁章公司治理專章。

聚焦項目	台達對應 SDGs 的發展重點
	高品質的全民教育，形塑人才發展及知識的進步。台達從4大面向促進教育及終身學習：推動基礎學科教育；推展能源、水資源與綠建築等環境教育；協助提高開發中國家教育機會；亦於企業內部建立人才培育機制，以邁向終身學習。
	建構可靠且永續的清淨能源系統，是當今全球要務之一。台達致力開發太陽能發電系統與再生能源解決方案，並從中發掘新興商業模式；同時，台達亦為低度發展地區提供可負擔的再生能源解決方案，協助更多人可取得永續的現代能源。
	加速工業創新及協助建構具有韌性的基礎建設，是企業面對氣候變遷與企業永續發展趨勢的最佳方法之一。台達推行內部激勵制度，持續累積創新能量，為全球客戶提供多元節能解決方案，應用領域包含智能製造及低碳交通等。
	隨著城市規模擴大，人口大幅集中，永續城市成為平衡人類福祉及環境社會永續發展的關鍵。台達積極導入並推廣綠建築、提供綠建築方案包括樓宇自動化解決方案，以及能源基礎建設等，與利害關係人共同形塑永續城市。
	永續消費與生產是企業永續經營的基礎。台達秉持「環保 節能 愛地球」的企業經營使命，透過推行綠色生產措施、在地化採購、供應商ESG稽核，以及推廣綠建築廠辦與綠色營運理念，將永續消費與生產模式持續落實於日常營運。
	妥善因應氣候變遷及其影響，並採取應對措施，對企業永續經營策略是一大考驗。台達依調適與減緩二面向因應氣候風險，持續開發氣候變遷商機。並以「企業自主減碳」、「揭露氣候變遷資訊」、「參與氣候政策」、「轉型電動車與普及充電設施」，以及「使用 100% 再生電力」為策略，由內而外展開行動。
	企業身為世界公民，參與全球夥伴關係以活化永續發展責無旁貸。台達以參與氣候變遷相關國際會議為核心，向國際提供永續觀點並增加產業交流機會，更藉由響應國際倡議的承諾，以實際行動促進全球夥伴合作關係，影響價值鏈。

► 一、追求利害相關者間的均衡利益

(一) 人權、員工權益及僱員關懷



1. 台達承諾恪守國際性人權公約、全球各營運據點所在地法規，制訂台達集團人權及員工政策(Delta Group Human Rights and Employment Policy)傳達台達對於全球人權的重視，涵蓋台達電子的員工、子公司、商業夥伴、供應商，以及承攬商，並作為所有同仁在工作上及從業務務活動應遵守之基本標準規範，並簽署英國現代奴役法現代奴役聲明書，致力推展勞資溝通與人權友善管理；另外，透過線上課程實施強化人權標準之教育訓練，使員工清楚了解自身權益及公司人權政策；所有台達集團成員熟悉人權及員工政策與台達集團行為準則，每位新入職員工與每年複訓之在職員工均需接受包含「誠信經營、人權標準與行為準則」等內容之教育訓練，本集團民國111年內上述相關課程參與人數全球共計82,007人次完訓，完訓率達97%。

2. 人才吸引與留才



承諾

面對全球經濟詭譎多變，及國際政經紛擾不明的情勢，台達的人才策略敏捷的辨識組織需求與人才趨勢，機動且快速地調整必要的行動方案。建構多元包容與共融的友善職場、具競爭力的薪酬、有發展的學習規劃，並定期透過員工敬業度調查，達到員工留任與建立更緊密的夥伴關係。

促進SDGs發展之推動重點

(1) 多元包容任用

全球廠區及營運據點，廣納多國員工，鼓勵社會弱勢群體貢獻所長。

(2) 全球協作吸引國際人才

推動後疫情時代人才解決方案，整合產官學資源打造虛實整合招募活動，優質工作場域以及具競爭力的薪資福利組合，促成全球招募聘書接受率較前一報告年度提升7.4%。

(3) 具競爭力的薪酬福利

為了吸引及留任最好人才並獎勵同仁創造績效，透過具競爭力的薪酬及優於法令的福利方案。民國111年為留任高績效同仁及延攬優秀人才，台達對全體同仁進行年度績效調薪，中國製造廠區間接人員提高固定薪市場定位。

(4) 建構樂活職場及全方位健康促進

以「3E策略」(Employee 員工身心照護、Empower 員工主導、Earth 地球共生)為主軸，持續創新員工體驗，擴大全員參與，提升員工自主性，擁護並實踐多元共融理念，創造友善的工作環境。

未來規劃

聚焦人才永續發展，強化雇主品牌形象，推出全新全球招募核心主軸「Keep Exploring 在台達永續發展你的未來」，進行全球雇主品牌活動推廣。參與3個產業碩士專班，同時提供優秀學子研發獎助學金和預先聘用機會；與台灣國內頂尖大學陸續成立聯合研發中心，針對AI人工智慧、智慧製造、電動車、儲能、資通訊等相關重點領域，民國111年與超過56名教授、179位博碩士生，進行41項研究計畫。

3. 人才學習發展



承諾

人才是公司最大的資產，對員工培育與發展不遺餘力，建立完善制度並成為市場標竿，並全力拓展課程E化讓學習亦不因時間性、地緣性、與疫情等因素間斷。亦持續投入關鍵人才接班盤點、重點人才轉型培育以及重點課程發展，強化組織因應未來趨勢及引領變革的核心能力，攜手全球提升人才能力，提升組織競爭優勢。

促進SDGs發展之推動重點

(1) 關鍵人才梯隊與轉型引擎

由最高經營層與高階主管們組成「領導人才發展委員會」，從經營策略與事業發展角度進行人才規劃與梯隊盤點，提升關鍵職位人才準備度。並由全球遴選出數十位新銳人才(Young Talent)，以「跨域力」及「銷售力」為重點，提供解決方案相關發展活動。

(2) 重點培育計畫與多元學習資源

因應轉型策略設計出「領導力」、「專業力」與「業務力」三大培育重點；持續推展數位學習模式及內部知識管理平台，協助員工快速獲取所需知識，並進一步促成知識的分享與再利用。

(3) 績效回饋與員工敬業度

透過全面性的績效管理，將組織目標、個人目標以及人才發展緊密連結，共同追隨企業績效的提升。並傾聽員工聲音，依據敬業度調查結果持續調整組織效率，用實體與線上活動傳遞集團轉型方向，並以職能規劃強化正面行為展現，以確保組織能量跟上發展需求。

未來規劃

持續推動新事業New Business Development(NBD)發展是確保台達下一個50年成長動能源源不絕的關鍵。自110年中旬啟動為期三年的「新事業單位先鋒領導人才培訓計畫」，期待更多優秀、具有創新思維的同仁能夠加入新事業團隊。運用多元學習管道與知識分享平台，持續推展數位學習方案，促進各領域數位課程發展快速且數量大幅提升。

4. 職業安全衛生



承諾

重視工作者作業環境之安全衛生，致力營造安全健康職場

促進SDGs發展之推動重點與做法

- 推動以預防為主之安全衛生管理系統，保障工作者作業安全
- 定期查核工作場所安全

未來規劃

提升員工安全衛生意識，促進職場安全文化，致力達成零災害

(二) 投資者關係

台達除了每季皆公開舉辦法人說明會，於會中公布當季財務績效及經營概況，並由公司經營層直接面對投資法人及媒體大眾，說明公司長期策略規劃與未來發展等資訊之外，我們亦在台達官網上提供全球同步之中英文雙語線上直播服務，以方便所有國內外投資人，能於第一時間同時了解公司的即時資訊。

近年來全球主要投資機構持續關注企業追求企業永續發展時的策略、潛在風險與機會。台達連續十二年入選道瓊永續世界指數(The Dow Jones Sustainability™ World Index)，榮獲於「氣候變遷」與「水安全」兩大環境主題榮獲雙A，台達亦列入台灣永續指數(FTSE4Good TIP Taiwan ESG Index)、摩根史坦利台灣ESG領導者指數(MSCI Taiwan ESG Leaders Index)等永續相關指數。

(三) 客戶及供應商關係

1. 超越客戶期待



承諾

台達以「Smarter. Greener. Together.」為品牌承諾，結合電力電子領域的核心能力以及開發先進節能技術，提供顧客更為潔淨、效率且可靠的節能整體解決方案，同時減少對於地球資源的耗用及溫室氣體排放，為顧客創造更高價值。未來持續透過第三方客戶滿意度調查，以創新研發提供客戶一站式購足的解決方案。

促進SDGs發展之推動重點

- 參加指標性展演推廣台達解決方案
- 精進客戶關係管理

未來規劃

1. 多元化進行客戶滿意度及重要度調查，改善服務缺口，提升客戶滿意度。
2. 針對經銷商建立ISO 9000線上中文與英文E-learning課程，提高經銷商服務品質。

2. 供應商永續管理



承諾

台達視供應商為長期夥伴，具有競爭力的品質、技術、交期及成本，也是供應商所必備的條件，未來更重視供應鏈的治理、環境及社會等面向，目的不僅是台達的商業夥伴，更是我們推動永續發展議題之合作夥伴。

促進SDGs發展之推動重點

- 供應商ESG風險管理
- 供應商氣候變遷行動
- 供應商永續互動以及ESG議題合作

未來規劃

1. 參考RBA規範準則，建構供應鏈ESG管理機制，鑑別高風險供應商，落實推動改善活動。
2. 結合關鍵供應商，積極落實ESG議題合作。

(四) 累積創新能量



承諾

以創新為企業文化，創新研發投入占台達電子總營收至少8%，專注核心產品轉換效率提升。

促進SDGs發展之推動重點

- 台達內部創新機制
- 開放式創新與最新科技交流
- 智慧財產權申請

未來規劃

1. 成為市場創新領頭羊
2. 鼓勵員工投入創新研發
3. 鼓勵跨部門間合作創新

(五) 資訊系統安全管理



承諾

確保台達資訊基礎建設、資訊應用系統、產品之資訊安全，並維護客戶之資料安全，使台達成為全球電子製造業者之資訊安全典範。

促進SDGs發展之推動重點

- 資訊安全組織架構
- 制定資訊安全政策與處理程序

未來規劃

ISO 27001 資訊安全標準擴大認證範圍，持續強化員工資訊安全意識

▶ 二、致力環保節能

台達於日常營運中持續落實經營使命，並將氣候變遷納入企業永續經營重大風險項目之一。除密切關注全球氣候變遷趨勢發展外，更依循所分析的氣候變遷潛在機會點，累積與深化研發能量，積極轉型為綠色節能解決方案的提供者。除持續推廣再生能源應用、能資源回收再利用、以及減少廢棄物產出外，台達更聚焦於環保節能主軸的具體實踐：發展環保節能產品與解決方案、積極因應氣候變遷、落實營運據點能源管理、及推動水資源與廢棄物減量管理。具體推動成果請參閱台達永續報告書。

(一) 發展環保節能產品與解決方案



承諾

台達秉承環保節能的理念，透過產品技術創新，持續提高產品能源效率、積極開發再生能源解決方案，並在產品導入生命週期概念，強調減少環境衝擊之綠色設計，實現產品責任與消費。

促進SDGs發展之推動重點與做法

- 持續提高產品節能效率
- 提供產品/服務綠色創新
- 積極開發太陽能系統與可再生能源解決方案

未來規劃

- 持續提升產品能源效率，協助全球客戶提高節電量
- 產品導入綠色循環經濟概念，延長產品使用週期並完善產品回收機制
- 擴大再生能源與深化自動化解決方案，為客戶提供更好的服務

(二) 積極因應氣候變遷



承諾

具體實踐We Mean Business

- 氣候變遷資訊揭露
- 參與氣候政策
- 企業自主減碳
- 轉型電動車及普及充電設施
- 使用100%再生電力

促進SDGs發展之推動重點

- 呼應全球控制升溫1.5°C以內，訂定並達成科學化減量目標
- 鑑別氣候變遷風險，建構適應氣候風險的能力，並進而減低可能的氣候風險
- 參與國際倡議，歸納並發展氣候變遷機會點

未來規劃

- 降低用電密集度與碳排放量以實現科學基礎減量目標
- 分階段導入內部碳定價機制，從碳價制訂到推動試行專案來評估碳排放有價化後對於營運的影響

(三) 落實生產據點能源管理



承諾

台達擴大管理範圍至新設廠區、研發/辦公大樓與資料中心，承諾以民國109年為基準年，廠區及建築於民國114年前用

電密集度下降 20%；資料中心於民國114年資料中心之非 IT 設備用電量下降 37.5%。期透過空調排風、空壓、注塑機、照明等系統，以及崩應能源回收、製程改善等節能專案，落實能源效率管理。

促進SDGs發展之推動重點

- 擴大能源管理範圍，設定具體目標並落實行動
- 開發高能效產品與解決方案
- 落實並推動綠建築廠辦

未來規劃

- 持續推動節能專案，提高能源使用效率
- 持續實踐所有廠辦皆須為綠建築

(四) 推動水資源與廢棄物管理



承諾

因應全球氣候變遷，供水穩定化及資源短缺成為各國面臨的問題。台達為善盡社會責任及因應全球環境議題，台達不僅達成民國109年用水密集度下降30%目標之後，再進一步承諾民國114年下降10% (以民國109年為基準年)，並針對生產廠區需於民國114年達到廢棄物轉化率100%目標，期以具體行動，與全球企業共同面對環境永續議題的挑戰。

促進SDGs發展之推動重點與做法

- 持續精進評估方法及改善自身用水風險
- 訂立減量目標及完善用水監控系統
- 推動源頭減量及提升水回收再利用
- 透過預防、減量、回收與再使用，大幅減少廢棄物的產生，降低環境衝擊

未來規劃

- 持續推動水風險鑑別，擬定相應措施提升因應能力
- 持續推動水資源減量及回用與建置水管理系統
- 持續推動供應鏈管理，廢棄物妥善處理並提高資源利用率

▶ 三、擴大社會參與

台達除提供優質產品與服務，為世人追求更好的生活品質外，亦積極參與環境與教育類社會公益活動。多年來台達掌握全球重大環境議題及氣候趨勢，透過傳播、教育、倡議、研究、展覽等面向，帶動社會邁向淨零目標；以「節能與氣候教育」、「普及綠建築和低碳運具」及「人才培育」三大主軸發展各專案，促進工業、建築、交通三大部門進行低碳轉型，並執行珊瑚復育及海洋保護行動。

(一) 普及綠建築與低碳運具

延續綠色校園的承諾，台達基金會再次以節能與再生能源與當地環境融合，捐建那瑪夏民權國小附設幼兒園，於民國111年完工啟用。而聯合國政府間氣候變化專門委員會(IPCC)發布第六次評估報告(AR6)，認可台達基金會捐建的成功大學孫運璿綠建築研究大樓，為全球低耗能建築典範。為提供更精準微氣候資料以提高空調系統的能源使用效率，台達基金會引進由UC Berkley開發建置的能效目標工具，於GreenBIM建築微氣候平台打造 "Taiwan BETTER"。在推廣運具電動化方面，則是以教案持續在小學宣導低碳交通與校園交通空氣改良的重要性。

(二) 推廣節能與氣候教育

台達基金會成立珊瑚復育溫室致力於氣候調適，導入由台達研發之LED照護燈具及PLC控制設備；並培育志工取得監

測證照，成功育苗珊瑚1,200株，並首度於COP27舉辦行動倡議座談會，另與西班牙島嶼政府，以及知名能源智庫主辦周邊會議，提供強化電網韌性的建構經驗。同時，為喚起大眾共同關心海洋保護議題，台達基金會籌製8K超高畫質環境紀錄影片《珊瑚礁魚》及《與大翅鯨同游》，榮獲休士頓影展金獎肯定。另舉辦「地球·脈動中」台達厚生地球影展，與生態影像音樂會演繹BBC《地球脈動 II》精彩曲目，參與人數逾6,500人，更於亞洲大學使用100%再生電力舉辦「地球·脈動中－生態與藝術特展」，吸引超過10,000人次造訪。另外，基金會也持續透過「低碳生活部落格」及「IC之音－氣候戰役在台灣」多元媒體傳播氣候與能源新知，累計近595萬人次瀏覽部落格文章，社群媒體貼文更累計觸及1,323萬人次，且持續培育產業綠色人才，開設節能管理人員培訓課程，民國111年共有2,300人報名參與。

(三) 積極培育人才

DeltaMOOCx是台達基金會針對高中/高工學科、大學自動化學程所設立的線上磨課師(MOOCs)免費課程平臺，累計至民國111年平臺課程點閱數突破1,800萬人次，自動化課程的完整度，持續在華語線上教育圈保持領先。另外，台達長期透過獎學金培育社會優質人才，截至民國111年，累計共有138位優秀泰北學生獲得僑生獎助學金，及上百位碩、博士生及學術人才獲得赴世界各地進修環境議題的獎學金。

四、其他

氣候相關資訊執行情形

項目	執行情形
<p>1. 敘明董事會與管理階層對於氣候相關風險與機會之監督及治理。</p>	<p>董事會</p> <ul style="list-style-type: none"> 董事會成員長期關注氣候變遷，對於氣候變遷的重要性及影響力有充分的理解，因此審議重大資本投資案件時，包含投資對象的低碳永續性、興建綠建築、太陽能設備、綠能投資等，董事會得以將氣候變遷議題納入考量。 永續長每季向董事會報告氣候變遷相關趨勢資訊，以及台達氣候相關的管理進展，包括重要趨勢、關鍵數據、溫室氣體減量管理、外部評鑑結果，以及 ICP 預算之整體執行成效。 <p>管理階層</p> <ul style="list-style-type: none"> 董事會督導的台達永續委員會（Delta ESG Committee，簡稱永續委員會），為台達內部最高層級氣候風險與機會監督組織，委員會成員包含創辦人、董事長、副董事長、執行長、營運長等多位董事會成員、永續長、地區營運主管以及功能主管。 永續委員會下轄 10 個子委員會或專案，例如碳管理納入 SBT、RE100、EV100 等專案；節能節水減廢委員會監督廠區、綠建築、資料中心等節能或節水減廢推動；供應鏈 ESG 委員會統籌及推動供應鏈溫室氣體盤查與氣候變遷因應。
<p>2. 敘明所辨識之氣候風險與機會如何影響企業之業務、策略及財務(短期、中期、長期)。</p>	<p>以風險群而言，目前政策與法規相關風險，多屬於短期風險，例如國內外溫室氣體減量要求、碳稅徵收與相關法規、客戶改變供應商選擇準則、對供應商的溫室氣體減量要求、增加極端天氣事件的嚴重性等風險項。台達全球廠區目前不在碳稅或強制性碳交易管理範圍，產品亦未直接列管，但一旦被管制，可能導致營運成本增加、管理費用增加、再生電力供不應求或政策透明度不足而因應不及，甚至面臨罰鍰。</p> <p>中期風險如自願性規範、法規與政策的不確定性、產品與服務的強制性法規、產品與服務被其他低碳產品服務所取代、轉型至低碳科技的成本、客戶改變產品規格要求、原物料成本增加、消費者轉向低碳產品、降雨型態改變、天氣型態變動劇烈、平均溫度提升等風險，則橫跨技術風險、市場風險、部分實體風險，以及部分政策與法規風險。低碳期會帶來商機，但判斷氣候變遷會帶來的技術需求，以及評估技術可行性時無法基於過去的經驗，因此可能有誤差；另外，技術佈局需要一定時間及資本投入，可能造成誤判產業趨勢、回本期過長等風險。</p> <p>長期風險如再生能源法規、面臨訴訟、對新技術的投資失敗、公司缺少氣候變遷貢獻，ESG 評比影響投資人與銀行投資意願、行業別污名化、公司發生影響形象的氣候變遷負面新聞、平均海平面上升，可能產生策略無效但已投入長期投資成本，或是無調適措施導致風險嚴重度升高等影響。</p>
<p>3. 敘明極端氣候事件及轉型行動對財務之影響。</p>	<p>實體風險可能導致材料及貨物運輸中斷、員工交通受影響、員工生產力受高溫而降低，以及廠內冰水主機等空調成本增加、防洪措施成本增加、建築的維護頻率與維護成本增加、淹水停水使得生產線中斷等。由於自發自用太陽能是台達的再生電力策略之一，天氣改變導致日照量改變，或是極端溫度導致了森林大火，使得空氣污染物增加影響太陽能板的效能，都會影響再生電力發電量。</p> <p>轉型行動則會因為導入調適與減緩等措施，或是開發低碳商機之投入，而增加支出、原有資產受影響或報廢、負債增加、資本減縮等，亦可能面臨融資受挫等風險。但轉型行動成功，亦可帶來長程的獲利以及企業永續的發展。</p> <p>台達民國 111 年透過內部碳定價機制投入約 120 百萬美金之預算，推動投資再生電力及能源科技發展、能資源管理、低碳創新與倡議之基金。此外，台達分別將氣候變遷因子納入考量，其中特別針對不斷電系統(UPS)與電動車零組件(Auto Power)兩項案例，分析其氣候相關的可能之財務影響。詳細氣候風險與財務影響分析請見 2022 年永續報告書第五章。</p>

項目	執行情形
4. 敘明氣候風險之辨識、評估及管理流程如何整合於整體風險管理制度。	氣候變遷為台達電子股份有限公司集團風險管理的正式議題之一，透過定期的風險辨識、評估、控制、監督及溝通等管理程序，納入整體的風險管理。由於氣候變遷的特殊性，另由董事會指派永續委員會以 TCFD 架構負責氣候風險機會辨識並管理推動相關因應措施及方案。
5. 若使用情境分析評估面對氣候變遷風險之特性，應說明所使用之情境、參數、假設、分析因子及主要財務影響。	台達每年擇重要主題進行情境分析與管理，並將影響金額完整揭露於 CDP 問卷。使用之情境、參數、假設、分析因子及主要財務影響請見歷年永續報告書第五章。
6. 若有因應管理氣候相關風險之轉型計畫，說明該計畫內容，及用於辨識及管理實體風險及轉型風險之指標與目標。	台達管理指標包括內部碳基金動支率、節能效益、RE100 達成率、SBT 達成情形等指標。透過推動節能方案、導入再生電力、推動綠建築、投資碳抵減與永久碳移除、內部碳定價以徵收碳費及投資低碳創新等關鍵做法，積極實踐減碳目標。台達依照產品特性、客戶應用方式，以及參考歐盟永續金融分類標準(EU Taxonomy)訂定台達氣候相關產品分類樹，除了量化當年度低碳相關營收及成本，亦訂定投入驅動再生電力及能源科技發展、能資源管理、低碳創新與倡議等三大議題發展的年度動支率目標。
7. 若使用內部碳定價作為規劃工具，應說明價格制定基礎。	台達自民國 110 年起正式導入內部碳費機制，根據全球製造廠區的內外部碳成本，包含法規罰金、排放交易價格、國際企業標竿案例，以及公司對於再生能源解決方案投資與再生電力購買成本等，將內部碳價格設定為每公噸 300 美元，此價格與 IPCC 第六次評估報告所述於民國 119 年達成 1.5°C 之碳價格期望值一致，並經呈報董事會及永續委員會後實施。 內部碳費促進達成台達的 RE100 與淨零目標，作為支持節能減碳專案及再生電力的取得，此外，鼓勵投資負碳技術與低碳創新，持續從技術中發掘商機，同時提供事業單位決策與整合碳成本管理。
8. 若有設定氣候相關目標，應說明所涵蓋之活動、溫室氣體排放範疇、規劃期程，每年達成進度等資訊；若使用碳抵換或再生能源憑證(RECs)以達成相關目標，應說明所抵換之減碳額度來源及數量或再生能源憑證(RECs)數量。	各項指標進度請見 2022 年永續報告書第五章及第七章。
9. 溫室氣體盤查及確信情形。	溫室氣體盤查數據請見 2022 年永續報告書第五章。

伍·募資情形

▶ 一、資本及股份

(一) 股本來源

112年4月27日 單位：股、新台幣元

年月	發行價格	核定股本		實收股本		備註	
		股數	金額	股數	金額	股本來源	生效日期與文號
60.04	10	30,000	300,000	30,000	300,000	設立	-
61.04	10	100,000	1,000,000	100,000	1,000,000	現金增資	700,000
62.07	10	300,000	3,000,000	300,000	3,000,000	現金增資	2,000,000
64.08	10	500,000	5,000,000	500,000	5,000,000	現金增資	2,000,000
66.08	10	1,000,000	10,000,000	1,000,000	10,000,000	現金增資	5,000,000
67.11	10	2,000,000	20,000,000	2,000,000	20,000,000	現金增資	10,000,000
68.08	10	4,000,000	40,000,000	4,000,000	40,000,000	現金增資 盈餘增資	16,100,000 3,900,000
71.08	10	8,000,000	80,000,000	8,000,000	80,000,000	現金增資 盈餘增資	34,000,000 6,000,000
73.11	10	16,000,000	160,000,000	16,000,000	160,000,000	現金增資 盈餘增資	60,000,000 20,000,000
74.11	10	19,500,000	195,000,000	19,500,000	195,000,000	現金增資 盈餘增資	3,000,000 32,000,000
76.11	10	52,000,000	520,000,000	52,000,000	520,000,000	現金增資 盈餘增資	130,000,000 195,000,000
77.07	10	78,500,000	785,000,000	78,500,000	785,000,000	盈餘增資	265,000,000
77.11	10	100,000,000	1,000,000,000	100,000,000	1,000,000,000	現金增資	215,000,000
78.09	10	125,000,000	1,250,000,000	125,000,000	1,250,000,000	盈餘增資	250,000,000
79.09	10	179,000,000	1,790,000,000	138,600,000	1,386,000,000	盈餘增資	136,000,000
80.12	10	179,000,000	1,790,000,000	152,460,000	1,524,600,000	盈餘增資	138,600,000
81.08	10	229,000,000	2,290,000,000	167,706,000	1,677,060,000	盈餘增資	152,460,000
81.12	10	229,000,000	2,290,000,000	170,620,786	1,706,207,860	權證換發普通股	29,147,860
82.08	10	268,000,000	2,680,000,000	191,800,000	1,918,000,000	盈餘增資	211,792,140
82.12	10	268,000,000	2,680,000,000	203,301,496	2,033,014,960	權證換發普通股	115,014,960
83.08	10	320,000,000	3,200,000,000	245,600,000	2,456,000,000	盈餘增資	422,985,040
83.12	10	320,000,000	3,200,000,000	246,360,671	2,463,606,710	權證換發普通股	7,606,710
84.07	10	360,000,000	3,600,000,000	297,800,000	2,978,000,000	盈餘增資	514,393,290
84.12	10	360,000,000	3,600,000,000	298,010,250	2,980,102,500	權證換發普通股	2,102,500
85.07	10	500,000,000	5,000,000,000	362,000,000	3,620,000,000	盈餘增資	639,897,500
85.12	10	500,000,000	5,000,000,000	362,522,704	3,625,227,040	權證換發普通股	5,227,040
86.07	10	500,000,000	5,000,000,000	446,702,490	4,467,024,900	盈餘增資 權證換發普通股	784,772,960 57,024,900
87.01	10	500,000,000	5,000,000,000	457,457,125	4,574,571,250	權證換發普通股	107,546,350
87.07	10	900,000,000	9,000,000,000	560,685,771	5,606,857,710	盈餘增資 權證換發普通股	1,005,428,750 26,857,710

年月	發行價格	核定股本		實收股本		備註	
		股數	金額	股數	金額	股本來源	生效日期與文號
87.12	10	900,000,000	9,000,000,000	561,908,458	5,619,084,580	權證換發普通股	12,226,870 -
88.07	10	900,000,000	9,000,000,000	734,534,144	7,345,341,440	盈餘增資	1,233,915,420 88.06.11(88)台財證(一)第 54830 號
						權證換發普通股	492,341,440 -
88.12	10	900,000,000	9,000,000,000	747,599,319	7,475,993,190	權證換發普通股	130,651,750 -
89.02	10	900,000,000	9,000,000,000	748,424,552	7,484,245,520	權證換發普通股	8,252,330 -
89.07	10	1,400,000,000	14,000,000,000	954,446,384	9,544,463,840	盈餘增資	2,045,754,480 89.06.05(89)台財證(一)第 48759 號
						權證換發普通股	14,463,840 -
89.12	10	1,400,000,000	14,000,000,000	954,615,430	9,546,154,300	權證換發普通股	1,690,460 -
90.07	10	1,400,000,000	14,000,000,000	1,189,460,000	11,894,600,000	盈餘增資	2,348,445,700 90.06.05(90)台財證(一)第 135239 號
91.07	10	1,680,000,000	16,800,000,000	1,387,879,000	13,878,790,000	盈餘增資	1,984,190,000 91.06.06 台財證一第 09100130199 號
92.06	10	1,680,000,000	16,800,000,000	1,480,273,000	14,802,730,000	盈餘增資	923,940,000 92.05.21 台財證一字第 0920122376 號
93.07	10	2,000,000,000	20,000,000,000	1,585,560,000	15,855,600,000	盈餘增資	1,052,870,000 93.06.01 台財證一字第 0930124290 號
93.12	10	2,000,000,000	20,000,000,000	1,585,971,952	15,859,719,520	可轉換公司債換發新股	4,119,520 94.01.25 經授商字第 09401008870 號
94.03	10	2,000,000,000	20,000,000,000	1,607,386,628	16,073,866,280	可轉換公司債換發新股	214,146,760 94.04.19 經授商字第 09401065160 號
94.06	10	2,000,000,000	20,000,000,000	1,778,516,162	17,785,161,620	可轉換公司債換發新股	586,826,570 94.07.12 經授商字第 09401128700 號
						盈餘增資	1,124,468,770 -
94.09	10	2,000,000,000	20,000,000,000	1,822,749,878	18,227,498,780	可轉換公司債換發新股	442,337,160 94.10.17 經授商字第 09401204370 號
94.12	10	2,000,000,000	20,000,000,000	1,830,381,534	18,303,815,340	可轉換公司債換發新股	76,316,560 95.01.16 經授商字第 09501008160 號
95.02	10	2,000,000,000	20,000,000,000	1,840,422,412	18,404,224,120	可轉換公司債換發新股	100,408,780 95.03.08 經授商字第 09501040200 號
95.06	10	2,300,000,000	23,000,000,000	1,969,445,000	19,694,450,000	盈餘增資	1,290,225,880 95.07.06 經授商字第 09501138590 號
96.07	10	2,300,000,000	23,000,000,000	2,106,417,250	21,064,172,500	盈餘資本公積增資	1,369,722,500 96.07.31 經授商字第 09601182190 號
97.07	10	2,500,000,000	25,000,000,000	2,185,045,600	21,850,456,000	盈餘資本公積增資	786,283,500 97.08.04 經授商字第 09701193390 號
98.07	10	2,500,000,000	25,000,000,000	2,253,523,956	22,535,239,560	盈餘資本公積增資	684,783,560 98.07.30 經授商字第 09801167570 號
99.03	10	2,500,000,000	25,000,000,000	2,257,309,043	22,573,090,430	認股權憑證轉換股份	37,850,870 99.03.25 經授商字第 09901056170 號
99.05	10	2,700,000,000	27,000,000,000	2,383,486,207	23,834,862,070	股份轉換	1,231,926,960 99.05.11 經授商字第 09901092450 號
						認股權憑證轉換股份	29,844,680 -
99.09	10	2,700,000,000	27,000,000,000	2,384,547,770	23,845,477,700	認股權憑證轉換股份	10,615,630 99.09.02 經授商字第 09901197530 號
99.10	10	2,700,000,000	27,000,000,000	2,390,056,623	23,900,566,230	認股權憑證轉換股份	55,088,530 99.10.18 經授商字第 09901234240 號
100.01	10	2,700,000,000	27,000,000,000	2,395,076,043	23,950,760,430	認股權憑證轉換股份	50,194,200 100.01.20 經授商字第 10001010690 號
100.04	10	2,700,000,000	27,000,000,000	2,401,054,458	24,010,544,580	認股權憑證轉換股份	59,784,150 100.04.15 經授商字第 10001075110 號
100.07	10	2,700,000,000	27,000,000,000	2,402,028,048	24,020,280,480	認股權憑證轉換股份	9,735,900 100.07.19 經授商字第 10001162540 號
100.10	10	2,700,000,000	27,000,000,000	2,403,193,369	24,031,933,690	認股權憑證轉換股份	11,653,210 100.10.14 經授商字第 10001238570 號
101.01	10	2,700,000,000	27,000,000,000	2,403,405,806	24,034,058,060	認股權憑證轉換股份	2,124,370 101.01.16 經授商字第 10101010510 號
101.04	10	2,700,000,000	27,000,000,000	2,406,173,262	24,061,732,620	認股權憑證轉換股份	27,674,560 101.04.18 經授商字第 10101068730 號
101.07	10	2,700,000,000	27,000,000,000	2,408,757,282	24,087,572,820	認股權憑證轉換股份	25,840,200 101.07.24 經授商字第 10101145400 號
101.10	10	2,700,000,000	27,000,000,000	2,417,141,304	24,171,413,040	認股權憑證轉換股份	83,840,220 101.10.19 經授商字第 10101216820 號
102.01	10	2,700,000,000	27,000,000,000	2,421,199,989	24,211,999,980	認股權憑證轉換股份	40,586,850 102.01.21 經授商字第 10201014220 號
102.04	10	2,700,000,000	27,000,000,000	2,426,016,226	24,260,162,260	認股權憑證轉換股份	48,162,370 102.04.19 經授商字第 10201070540 號
102.07	10	2,700,000,000	27,000,000,000	2,427,364,489	24,273,644,890	認股權憑證轉換股份	13,482,630 102.07.17 經授商字第 10201144080 號
102.10	10	2,700,000,000	27,000,000,000	2,430,399,411	24,303,994,110	認股權憑證轉換股份	30,349,220 102.10.18 經授商字第 10201214470 號
103.01	10	2,700,000,000	27,000,000,000	2,437,543,329	24,375,433,290	認股權憑證轉換股份	71,439,180 103.01.23 經授商字第 10301012580 號
105.01	10	2,700,000,000	27,000,000,000	2,597,543,329	25,975,433,290	現金增資發行新股	1,600,000,000 105.01.19 經授商字第 10501008930 號
108.04	10	4,000,000,000	40,000,000,000	2,597,543,329	25,975,433,290	-	- 108.04.26 經授商字第 10801045020 號

註：本公司無以現金以外之財產抵充股款之情形。

112年4月27日

股份種類	核定股本			備註
	流通在外股份	未發行股份	合計	
記名式普通股	2,597,543,329 股 (註 2)	1,402,456,671 股	4,000,000,000 股 (註 1)	上市公司股票

註 1：本公司額定股本為 4,000,000,000 股，其中保留 100,000,000 股作為供認股權憑證、附認股權特別股或附認股權公司債行使認股權用。

註 2：本公司截至民國 112 年 4 月 27 日止，發行流通在外股數為普通股 2,597,543,329 股，每股面額新台幣 10 元。

總括申報制度相關資訊：無。

(二) 股東結構

112年4月15日

股東結構數量	政府機構	金融機構	其他法人	個人	外國機構及外國人	合計
人數	1	59	656	95,406	1,963	98,085
持有股數	14,300,000	123,405,257	295,745,204	420,426,590	1,743,666,278	2,597,543,329
持股比例	0.55%	4.75%	11.39%	16.19%	67.12%	100.00%

註：截至本次股東常會停止過戶日民國 112 年 4 月 15 日之持股數。

(三) 股數分散情形

112年4月15日

持股分級	股東人數	持有股份總額	持股比例
1 至 999	51,321	9,451,826	0.36%
1,000 至 5,000	39,126	69,364,878	2.67%
5,001 至 10,000	3,375	25,134,303	0.97%
10,001 至 15,000	1,066	13,205,182	0.51%
15,001 至 20,000	512	9,207,315	0.35%
20,001 至 30,000	534	13,324,675	0.51%
30,001 至 40,000	270	9,482,176	0.37%
40,001 至 50,000	178	8,093,021	0.31%
50,001 至 100,000	482	35,109,600	1.35%
100,001 至 200,000	370	52,631,121	2.03%
200,001 至 400,000	301	85,069,662	3.28%
400,001 至 600,000	129	64,509,873	2.48%
600,001 至 800,000	71	49,969,788	1.92%
800,001 至 1,000,000	59	52,523,296	2.02%
1,000,001 以上	291	2,100,466,613	80.78%
合計	98,085	2,597,543,329	100.00%

註：係普通股，本公司並未發行特別股。

112年4月15日

(四) 主要股東名單(股權比例占前十名之股東名稱、持股數額及比例)

主要股東名稱	股份	持有股數(註)	持股比例
香港商香達國際有限公司		267,556,280	10.30%
英屬澤西島商英達控股有限公司		218,211,168	8.40%
鄭崇華		81,878,039	3.15%
新制勞工退休基金		74,469,938	2.87%
花旗託管新加坡政府投資專戶		70,583,833	2.72%
鄭平		55,640,093	2.14%
鄭安		50,344,764	1.94%
勞工保險基金		35,598,358	1.37%
舊制勞工退休基金		31,201,284	1.20%
大通託管梵加德新興市場股票指數基金專戶		30,042,356	1.16%

註：係實際持股。

(五) 最近二年度每股市價、淨值、盈餘、股利及相關資料

項 目	年 度	年 度			
		110 年	111 年	當年度截至 112 年 4 月 27 日 (註 8)	
每股市價 (註 1)(註 11)	最 高	335.00	306.50	323.50	
	最 低	234.50	210.50	271.50	
	平 均	282.70	260.57	294.15	
每股淨值 (註 2)	分 配 前	59.59	71.91	74.41	
	分 配 後	54.09	(註 9)	(註 9)	
每股盈餘	加權平均股數	2,597,543,329	2,597,543,329	2,597,543,329	
	每股盈餘(註 3)	10.32	12.58	2.66	
每股股利 (註 11)	現金股利	5.5	9.84 (註 10)		
	無償配股	盈餘配股	-	-(註 10)	
		資本公積配股	-	-(註 10)	
	累積未付股利(註 4)	-	-		
投資報酬分析	本益比(註 5)	27.11	20.67		
	本利比(註 6 及 10)	50.86	26.43		
	現金股利殖利率(註 7 及 10)	1.97%	3.78%		

❖ 民國 110 年每股平均收盤價為新台幣 279.73 元；民國 111 年每股平均收盤價為新台幣 260.04 元。

註 1：列示各年度普通股最高及最低市價，並按各年度成交值與成交量計算各年度平均市價。

註 2：以年底已發行之股數為準並依據次年度股東會決議分配之情形填列。

註 3：因無償配股而追溯調整，列示調整前及調整後之每股盈餘。

註 4：權益證券發行條件如有規定當年度未發放之股利得累積至有盈餘年度發放者，應分別揭露截至當年度止累積未付之股利：無。

註 5：本益比 = 當年度每股平均收盤價 / 每股盈餘。

註 6：本利比 = 當年度每股平均收盤價 / 每股現金股利。

註 7：現金股利殖利率 = 每股現金股利 / 當年度每股平均收盤價。

註 8：每股淨值、每股盈餘填列截至年報刊印日止最近一季經會計師核閱之資料；其餘欄位填列截至年報刊印日止之當年度資料。

註 9：111 年度盈餘分配案尚未經股東會決議，故未列示。

註 10：係經民國 112 年 2 月 22 日董事會決議，截至年報刊印日民國 112 年 4 月 27 日止，尚未經股東會決議。

嗣後如因法令變更或主管機關核定變更時或本公司普通股股份發生變動(如：本公司買回公司股份轉讓或註銷、辦理國內現金增資、行使員工認股權等)，致股東會原通過之配息率發生變動時，提請股東會授權董事會就實際流通在外股數全權調整之。

註 11：以盈餘轉增資配股，按發放之股數追溯調整之市價及現金股利資訊如下：

每股市價

單位：新台幣元

項目	年度	110 年度	111 年度
	每股市價	調整前之每股市價	282.70
	追溯調整後之每股市價 (註 2)	282.70	260.57

現金股利

單位：新台幣元

項目	年度	110 年度	111 年度
	現金股利		5.5
	追溯調整後之現金股利 (註 2)	5.5	(註 3)

註 1：係經民國 112 年 2 月 22 日董事會決議，截至年報刊印日民國 112 年 4 月 27 日止，尚未經股東會決議。

註 2：民國 110 年度無以盈餘轉增資配股，配股率為 0%，故無追溯調整計算。

註 3：民國 111 年度盈餘分配案尚未經股東會決議，故未列示。

(六) 公司股利政策及執行狀況

1. 公司章程所定之股利政策

本公司年度決算如有盈餘，依下列順序辦理之：

(一) 提繳稅捐。

(二) 彌補虧損。

(三) 提列 10% 為法定盈餘公積，但法定盈餘公積已達公司資本總額時，不在此限。

(四) 必要時依相關法令之規定提列或迴轉特別盈餘公積。

(五) 餘額併同期初未分配盈餘為股東紅利，由董事會擬定盈餘分配議案，提請股東會決議分派之。緣本公司正值穩定成長階段，考量股東利益、財務健全並兼顧業務發展，股東紅利提撥之數額，應不低於當年度可分配盈餘之 60%，且現金之比例應占股東紅利總額之 15% 以上。

2. 本次股東會擬議股利分派之情形

一一一年度股東現金股利，將分派新台幣 25,559,826,358 元，依本公司已發行有權參與分派股數 2,597,543,329 股計算，每股可無償配發現金股利新台幣 9.84 元。本公司董事會已授權董事長俟股東常會通過後，另訂除息基準日等相關事宜，並以該基準日股東名簿記載之股東持有股數分派，嗣後如因法令變更或主管機關核定變更時或本公司普通股股份發生變動(如：本公司買回公司股份轉讓或註銷、辦理國內現金增資、行使員工認股權等)，致股東配息率因此發生變動者，亦授權董事長調整分配比率。

3. 預期股利政策有重大變動之說明

擬提請一一二年度股東常會討論修訂本公司之公司章程所定之股利政策為：

本公司年度決算如有盈餘，依下列順序辦理之：

(一) 提繳稅捐。

(二) 彌補虧損。

(三) 提列 10% 為法定盈餘公積，但法定盈餘公積已達公司資本總額時，不在此限。

(四) 必要時依相關法令之規定提列或迴轉特別盈餘公積。

(五) 餘額併同期初未分配盈餘為股東紅利，由董事會擬定盈餘分配議案，提請股東會決議分派之。

本公司正值穩定成長階段，盈餘分配應考量股東利益、財務健全並兼顧業務發展，鑑於未來仍有資本支出及轉投資計畫，分派予股東股利之數額不低於當年度稅後淨利之 50%，其中現金應占分派予股東股利數額 15% 以上。

(七) 本次股東會擬議之無償配股對公司營業績效及每股盈餘之影響

本次股東常會未擬議無償配股，且本公司依規定不需公開 112 年度財務預測，故無須揭露年度預估資訊。

(八) 員工及董事酬勞

1. 公司章程所載員工及董事酬勞之成數或範圍

本公司當年度如有獲利，應由董事會決議提撥不低於 3% 為員工酬勞及不高於 1% 為董事酬勞，但公司尚有累積虧損時，應預先保留彌補數額，並報告於股東會。上述員工酬勞發放對象得包括符合一定條件之從屬公司員工，相關辦法授權董事會或其授權人訂定之。

2. 本期估列員工及董事酬勞金額之估列基礎、以股票分派之員工酬勞之股數計算基礎及實際分派金額若與估列數有差異時之會計處理

(1) 本期估列員工酬勞及董事酬勞金額之估列基礎：係以當年度獲利狀況，在章程所定成數範圍內按一定比率估列，其中員工酬勞提撥比例建議案業經董事會通過在案。

(2) 配發股票紅利之股數計算基礎：不適用。

(3) 實際配發金額與估計金額有差異時，則列為次年度損益。

3. 董事會通過分派酬勞情形

(1) 本公司董事會於 112 年 2 月 22 日決議 111 年度盈餘分派情形如下：

依公司章程規定，本公司依當年度獲利狀況扣除累積虧損後，如尚有餘額，應提撥員工酬勞不低於 3%，董事酬勞不高於 1%。

擬議配發之員工現金酬勞：新台幣 3,103,244,182 元。

擬議配發之董事酬勞：新台幣 47,520,000 元。

董事會通過以現金分派之員工酬勞及董事酬勞與認列費用年度估列金額差異新台幣 7,488,000 元，係因董事酬勞依績效指標實際數計算後故有差異，調整至 112 年度損益。

(2) 以股票分派之員工酬勞金額及占本期個體財務報告稅後純益及員工酬勞總額合計數之比例：不適用。

4. 前一年度員工及董事酬勞之實際分派情形

(1) 本公司董事會於 111 年 2 月 24 日決議 110 年度盈餘用以配發員工現金酬勞為新台幣 2,545,648,687 元，用以配發董事酬勞為新台幣 44,600,000 元。

(2) 前一年度以現金分派之員工及董事酬勞之實際分派情形與認列員工及董事酬勞金額差異新台幣 400,000 元，係因董事酬勞依績效指標實際數計算後故有差異，調整至 111 年度損益。

(九) 公司買回本公司股份情形：無此情形。

二、公司債辦理情形

單位：新台幣仟元

公司債種類	國內 111 年度第 1 次無擔保普通公司債		國內 111 年度第 2 次無擔保普通公司債
	甲券	乙券	
發行(辦理)日期	111/04/07	111/04/07	111/10/05
面額	1,000		1,000
發行價格	依面額發行		依面額發行
總額	5,900,000	700,000	5,000,000
利率	0.85%	0.90%	1.45%
期限	5 年期 到期日：116/04/07	7 年期 到期日：118/04/07	3 年期 到期日：114/10/05
保證機構	無		無
受託人	中國信託商業銀行股份有限公司		中國信託商業銀行股份有限公司
承銷機構	中國信託商業銀行股份有限公司		凱基證券股份有限公司
簽證律師	一誠聯合法律事務所		一誠聯合法律事務所
簽證會計師	資誠聯合會計師事務所		資誠聯合會計師事務所
償還方法	到期一次還本		到期一次還本
未償還本金	5,900,000	700,000	5,000,000
贖回或提前清償之條款	無		無
限制條款	無		無
信用評等機構名稱、評等日期、公司債評等結果	不適用		不適用
附其他權利	截至年報刊印日止已轉換(交換或認股)普通股、海外存託憑證或其他有價證券之金額	不適用	
	發行及轉換(交換或認股)辦法	無	
發行及轉換、交換或認股辦法、發行條件對股權可能稀釋情形及對現有股東權益影響	無		無
交換標的委託保管機構名稱	無		無

單位：新台幣仟元

公司債種類	國內 112 年度第 1 次無擔保普通公司債	國內 112 年度第 2 次無擔保普通公司債	
		甲券	乙券
發行(辦理)日期	112/01/12	112/04/27	112/04/27
面額	1,000	1,000	
發行價格	依面額發行	依面額發行	
總額	5,000,000	3,000,000	3,500,000
利率	1.83%	1.43%	1.53%
期限	3 年期 到期日：115/01/12	3 年期 到期日：115/04/27	5 年期 到期日：117/04/27
保證機構	無	無	
受託人	中國信託商業銀行 股份有限公司	中國信託商業銀行股份有限公司	
承銷機構	凱基證券 股份有限公司	元大證券股份有限公司	
簽證律師	一誠聯合法律事務所	一誠聯合法律事務所	
簽證會計師	資誠聯合會計師事務所	資誠聯合會計師事務所	
償還方法	到期一次還本	到期一次還本	
未償還本金	5,000,000	3,000,000	3,500,000
贖回或提前清償之條款	無	無	
限制條款	無	無	
信用評等機構名稱、評等日期、公司債評等結果	不適用	不適用	
附其他權利	截至年報刊印日止已轉換(交換或認股)普通股、海外存託憑證或其他有價證券之金額	不適用	
	發行及轉換(交換或認股)辦法	無	無
發行及轉換、交換或認股辦法、發行條件對股權可能稀釋情形及對現有股東權益影響	無	無	
交換標的委託保管機構名稱	無	無	

▶ 三、特別股辦理情形：無此情形。

四、海外存託憑證辦理情形

發行(辦理)日期		民國 94 年 3 月 29 日	
項	目		
發行(辦理)日期		民國 94 年 3 月 29 日	
發行及交易地點		發行：盧森堡 交易：盧森堡證券交易所	
發行總金額		約為美金 134,666 仟元	
單位發行價格		美金 8.4166 元	
發行單位總數		16,000,000 單位	
表彰有價證券之來源		股東鄭崇華與謝逸英之持股	
表彰有價證券之數額		80,000,000 股	
存託憑證持有人的權利與義務		與普通股股東相同	
受託人		不適用	
存託機構		美國紐約梅隆銀行	
保管機構		兆豐國際商業銀行	
未兌回餘額 (註 1)		553,853.4 單位	
發行及存續期間相關費用之分攤方式		參與發行存託憑證所產生之所有費用，皆包含於承銷費用中，由國外主辦承銷商負擔。存續期間之相關費用、資訊揭露及其他費用均由出售股東負擔。	
存託契約及保管契約之重要約定事項		承銷契約及發行海外存託憑證之存託契約將以英國法律及美國紐約州法律為準據法。但海外存託憑證之核准參與發行則依中華民國法令辦理並受中華民國法令之限制。	
每單位市價 (註 2)	民國 111 年	最高	美金 54.00 元
		最低	美金 35.40 元
		平均	美金 43.52 元
	當年度截至民國 112 年 4 月 27 日	最高	US\$51.50
		最低	US\$44.40
		平均	US\$48.16

註 1：海外存託憑證於民國 94 年 3 月 29 日發行 16,000,000 單位，加計民國 94 年 8 月 8 日發放之股票股利 353,370.4 單位、民國 95 年 7 月 19 日發放之股票股利 254,559.0 單位、民國 96 年 8 月 15 日發放之股票股利 156,112.2 單位、民國 97 年 8 月 15 日發放之股票股利 20,564.2 單位、民國 98 年 8 月 14 日發放之股票股利 157,244.6 單位，發行總數為 16,941,850.4 單位。截至民國 112 年 4 月 27 日止，投資人總計兌回 38,402,588.0 單位，投資人申請再發行 22,014,591.0 單位，故流通餘額總數為 553,853.4 單位。

註 2：資料來源：盧森堡證券交易所。

▶ 五、員工認股權憑證辦理情形

(一) 公司尚未屆期之員工認股權憑證辦理情形：無此情形。

(二) 累積至年報刊印日止取得員工認股權憑證之經理人及取得憑證可認股數前十大員工之姓名、取得及認購情形：無此情形。

▶ 六、限制員工權利新股辦理情形：無此情形。

▶ 七、併購或受讓他公司股份發行新股辦理情形：無此情形。

▶ 八、資金運用計畫執行情形

(一) 截至年報刊印日之前一季止，本公司前各次發行或私募有價證券尚未完成或最近三年內已完成且計畫效益尚未顯現者：無此情形。

(二) 截至年報刊印日之前一季止，本公司前各次發行之有價證券資金運用計畫均已完成。

陸·營運概況

▶ 一、業務內容

(一) 業務範圍

台達致力於提供創新、潔淨與節能的解決方案，以創造更美好的明天。身為全球電源管理的世界級廠商，台達在交換式電源供應器與散熱解決方案維持領導地位。自創立以來，以專業的設計與豐富的製造經驗，提供高電源轉換效率、穩定的完整電源管理解決方案以服務全球客戶，各類資訊、通訊、商業、工業、醫療、再生能源等應用的關鍵零組件及產品，均獲得市場領導客戶的肯定與廣泛採用。自民國 99 年起，台達積極從零組件、產品供應商跨入系統整合領域，憑藉著優異的技術與整合能力，為客戶打造高效解決方案，包括工業自動化解決方案、樓宇自動化解決方案、資料中心解決方案、通訊電源解決方案、智慧能源解決方案、視訊與監控解決方案與電動車充電解決方案等，期望能以台達長期累積的電力電子核心能力，整合資源與服務，為客戶提升生產力同時降低對地球環境的衝擊，落實「環保 節能 愛地球」的經營理念。台達三大業務範疇為製造與銷售「電源及零組件」，包括零組件、電源及系統、風扇與散熱管理、汽車電子與 Innergie 消費性個人產品等；「自動化」，包括工業自動化、樓宇自動化等；「基礎設施」，包含資通訊基礎設施、能源基礎設施暨工業解決方案、視訊解決方案與 Vivitek、DP 等投影業務。民國 111 年三大範疇的營業比重分別為電源及零組件為 59%，自動化為 14%，基礎設施為 27%。

為落實對利害關係人的承諾，台達在民國 101 年推出「Smarter.Greener.Together.」品牌承諾。我們相信技術創新與攜手合作，可提供潔淨與節能的系統方案，創造更美好的明天。台達以策略性品牌露出與推廣活動，如廣告、全球展會、經銷商大會等，讓品牌承諾成為共享價值，擴大品牌的全球影響力。台達品牌長期獲得客戶、經銷夥伴與終端使用者的認同，連續十二年獲得台灣最佳國際品牌殊榮。

計畫開發之新產品

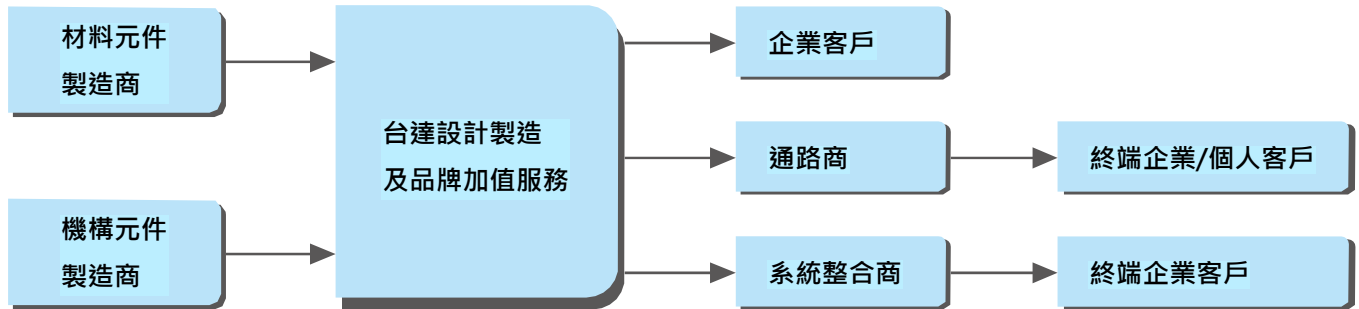
台達近年來積極推動從資訊及消費性電子到工業用產品，民國 111 年台達經銷商所佔營收約 6%，從代工到自有品牌，以及從零組件到系統解決方案的全方位轉型。台達每年穩定提撥約營業額之 6-9% 作為研發經費，持續投入新產品與新技術之開發，期望藉由不斷提升企業之創新能力，加快公司轉型速度並強化應對未來市場之長遠競爭力，更多研發相關資訊及產品開發計畫，請參考『風險事項』中之『未來研發計畫及預計投入之研發費用』。

(二) 產業概況

1. 產業之現況與發展及產品之各種發展趨勢與競爭情形

台達業務版圖橫跨消費性電子、汽車電子、工業自動化、樓宇自動化、醫療、通訊、再生能源等領域，產業競爭及發展趨勢多元，無法一概而論。民國 111 年，國際市場遭遇主要國家貨幣政策緊縮、各國通膨壓力居高不下、部份國家持續進行疫情封控等影響，總體環境動盪不安；而另一方面，全球自疫情以來的供應鏈失衡情況亦逐漸緩和，種種商業環境的變化牽引著不同產業的發展進程。

2. 產業上、中、下游之關聯性



(三) 技術及研發概況

在新的應用領域方面，台達在資料中心、物聯網、電動車及再生能源市場上亦有布局，軟硬體之整合及大數據分析等技術，著力於提供具有學習能力的解決方案及產品，並計畫透過相關核心能力的建立，應用到能源管理等其他領域。

最近年度及截至年報刊印日止開發成功之技術或產品：

電源及零組件：

電源及系統事業群持續引領先進技術研發出多種高效率、高功率密度、體積小與低噪音的交換式電源供應器、電源適配器、直流電轉換模組以及電池充電器，這些產品廣泛使用在資料中心、5G 通訊、網通系統、伺服器電腦、工作站電腦、桌上型電腦、攜帶型電腦、辦公室設備，消費家電、智慧家庭裝置、遊戲機、電動工具、醫療、工業、及電源備用設備等領域。

風扇暨熱傳導產品，已完成開發各式高效率以及高信賴性的風扇與散熱產品解決方案，其中包括應用於桌上型電腦、伺服器、筆電、數據中心、雲端設備、通訊系統、遊戲機、消費性電子產品、工業變頻器/馬達驅動器以及車載應用空調 HVAC、車燈與座椅。風散散熱產品包括熱管、均溫板，以及封閉式/開放式迴路水冷系統以冷卻液監控主機(CDU, cooling distribution unit)之解決方案，與建築住宅用節能智慧型換氣扇、暖風扇與吊扇。

電動車方案電力電子方面，目前開發中的產品或計畫包括車載充電器、電力電子模塊的三合一電力電子集成設計、交流市電轉換高壓直流電對高壓電池充電兼具回饋至交流市電或電網的雙向車載充電器、車用直流電源模塊。在電機驅動器方面，有電動車馬達驅動器、電動車驅動用電能轉換器、三合一電動車整合型電能轉換與驅動器集成、以及四合一結合車載電力電子、電動車馬達驅動器整合型電能轉換與驅動器集成。在車用驅動馬達方面，包括高轉矩密度混和動力車用驅動馬達、高轉速純電動車用驅動馬達、非稀土車用驅動馬達以及 800V 高功率驅動馬達。近年來，車載充電機的充電能力需求變得更大。三相交流輸入來對 800 V 電池充電是當前產品的重要要求。800V 車用直流電源模塊開發已成功取得成果。對於雙馬達驅動器，800 V 馬達驅動器正在開發的下一代產品。

自動化：

IA 工業自動化方面，CP2000-L CP2000 風機水泵專用向量控制變頻器簡約版、C2000-R 水冷變頻器、AMBC 磁浮控制器、EB-3000 新世代閉環控制電梯專用變頻器、電動移動載具 BTDS1 標準性能版電池供電驅動器、電動機車動力系統(側掛)、網路型小型 PLC 系列、EtherCAT 8-axis 運動控制單元、經濟型 7", 10" HMI 人機介面、經濟型智慧電表、驅動類產品-編譯執行 PLC 框架、薄型化多通道模組式溫度控制器、通用型脈沖電流加熱電源、結構光 3D 機器視覺量測系統、3D TOF 飛時測距工業智能相機、被動零件外觀檢測設備、多軸電感繞線設備、半導體 WAFER 外觀檢測設備、射出成型機解決方案(EtherCAT Base)、高速異形零件插件機、虛擬機台開發、ASD-A3 200V 伺服驅動器 4.5kW~15kW、ASD-A3 400V 伺服驅動器 400W~15kW、ASD-E3 200V 伺服驅動器 100W~3kW、ASD-B3 低壓封邊機 24V 伺服驅動器 50W、ASM-B3H 200V 高慣量-伺服馬達 200W/400W/750W(F60/F80)、ASM-E3 200V 伺服馬達 100W~3kW (F40/F60/F80/F130/F180)、ASM-E3M 200V 經濟型伺服馬達 100W~750W (F40/F60/F80)、AGV 輪子動力馬達(200W)、AGV 轉向馬達(300W)、AGV 舉升馬達(400W)、AGV 輪子動力馬達驅動一體機(200W)、減速機直結伺服馬達(減速比 1~100 比)、四軸、600 臂

長，荷重 6kg，水平關節型機器人、四軸，1000mm 臂長，荷重 22kg，水平關節型機器人、RTM 虛實整合自動化設備平台-SMST 插件機、RTM 虛實整合自動化設備平台-GLST 點噴膠機、RTM 虛實整合自動化設備平台-SWST 鎖螺絲機、Edge AI 深度學習推論平台、SMT 貼片機工程數據即時分析系統、SMT AOI 智能瑕疵檢測系統、輕量化分散式運算平台佈署維運技術。

樓宇自動化方面，涵蓋 BMS/iBEMS 能源管理系統解決方案、室內空氣品質解決方案(IAQ)、安防自動化及三大領域。BMS/iBEMS 能源管理系統解決方案包含雲端建築管理系統解決方案及工廠能源管理。台達研發的雲端建築管理系統 enteliCloud，是一個基於雲端的軟體即服務平台(SaaS)，整合了營運、排程、警報管理和數據儲存於一體。enteliCLOUD 可以即時更新建築運行數據，管理者可以依據數據擬定更好的經營策略，避免過時的系統資料造成決策錯誤。同時可提供再生能源管理，可結合能耗，管理再生能源。工廠能源管理系統提供了集團/廠區架構建置、自訂儀錶台帳、儀錶增設、遷移和參數修改、支援虛擬點位、自訂義能源統計維度、同比、環比數據查詢及能源基線多元回歸分析與告警功能。IAQ 室內空氣品質解決方案，係台達在 UNOnext/UNOCentral/UNOweb 的成功經驗下，汲取客戶與經銷商的回饋，進一步推出 UNOLite 多合一空氣品質偵測器。UNOLite 基於 UNOnext 產品的空氣品質偵測能力，引入最新的光聲學二氧化碳感測模組，具有偏移小且抗震動的優點特性。安防自動化解決方案，開發完成人臉門禁管理系統，透過人臉能用更簡便的方式來確認員工身分，並且自動警示讓企業人員管理流程變得更簡便。提供 MFA(Multifactor authentication) 雙重認證功能，在重要地方提供更安全的保障。在照明解決方案方面，因應疫情時代，使用 USHIO 222nm UVC 光源，利用其不傷人體的特性搭配光模組控制技術開發出適用各種環境的抑菌產品。在室內照明部分，開發了主動式健康照明，將國際上研究對於人體有助益的光頻率及波長融入室內照明，讓人們在使用室內照明的同時亦有機會達到健康促進。

基礎設施：

在資通訊基礎設施方面，已完成開發高密度 3kW 風能充電器、高效率 1.8kW 單相充電器、高效率 57V 3kW 直流轉換器、AC/DC 雙輸入高效率 2.9kW 充電器、高效率 600W Inverter、小功率 1-3kVA 高性能機架式不斷電系統、中功率 20-40kVA(內建電池)一體化不斷電系統、中功率 80-200kVA 一體化模組式不斷電系統、高可靠性 800A 靜態轉換開關系統、高密度 63A 機架式智能電源分配單元、數據中心應用 30kW 列間空調(直膨式結合水冷)、第六 e 代三頻家用無線路由器、1G/2.5G 企業等級 30W/60W 乙太網供電交換機、Intel based 軟體定義廣域網路路由器、200G/400G/800G 雲數據中心超高頻寬高速交換機。

在能源基礎設施暨工業解決方案產品方面，我們持續開發符合各類充電需求的電動車充電方案，包含便攜式充電器、交流充電樁、直流快充充電樁、直流超級充電樁與雙向充放電樁等，產品組合的廣度、效能表現與輕薄體積，為業界之最。太陽能變流器趨勢往高效率、輕量化、低成本發展，同時還需具有系統監控能力。變流器也從大型集中式轉向高功率組串式變流器。此外，為了提高商辦與住宅太陽能自發自用率，太陽能搭配儲能，台達也推出光儲複合變流器，滿足太陽能結合儲能系統的市場要求。因應儲能需求，持續開發儲能功率調節系統，涵蓋百 kw 到 MW 等級的系統，有集中式與組串式兩種架構。為反應工業需求，台達以自有品牌投入精密電子測量儀器、工廠自動化測試系統，打造一站式解決方案。以台達研發測試軟體平台為核心，整合精準測試設備與能源回收系統，打造高效率且彈性的自動測試解決方案。持續針對調頻備轉輔助服務需求，設計長時效型 MW 併網型儲能方案，以提供調頻與能量轉移應用，採用 MW 功率調節器(Power conditioning system; PCS) · LFP MWh 電池系統 (Battery Energy Storage System) 結合 DeltaGrid® 能源管理系統，整合與管理儲能系統運作，偵測電網頻率變化進行電網能量調度管理；另外工商業應用方面，完成開發「一體式儲能系統 (250kW/945kWh)」，快速安裝、彈性擴充且整合光充儲完整解決方案。推出 DeltaGrid EVM 充電管理系統，為 DeltaGrid 管理系統，注入新的生力軍。DeltaGrid EVM 為電動車充電站提供營運後台。也具備智慧能源管理功能，可結合儲能與太陽能系統進行電力調控，同時優化充電服務、營運效率與能源使用效率。

在視訊方面，有商用投影機、工程投影機，以及鏡頭模組三個主要產品線：在商業投影機產品線方面，完成 5,000-10,000 流明單片 DLP 4K 與 WUXGA 短焦投影機之開發與上市；在工程投影機產品線方面，完成了光源分離式投影技術。該技術將固態光源模組化後，通過組合多個光源模組，投影機的亮度從 10,000 流明到 40,000 流明，可增加產品的彈性。將該光源模組搭配不同的三片式 DLP 光機，除可滿足目前市場對於 WUXGA、4K-UHD 等高解析度之產品需求外，並持續推升解

析度至 8K，佈局未來產品的開發。在鏡頭模組方面，已完成開發 1,200 萬畫素視角 180°魚眼鏡頭模組，適用於銀行、機場及商場等場所的全視角監控。此外，也開發出 4,500 萬畫素高解析力鏡頭，適用於汽車工業、電子元件、半導體、印刷、網狀材料、食品及藥品等產業的工業自動化檢測。

最近年度及截至年報刊印日止研發費用

民國 111 年之研發費用:新台幣 31,769,981 仟元

民國 112 年截至最近一季止之研發費用：新台幣 7,671,553 仟元

(四) 長、短期業務發展計畫

短期將繼續開發新產品，投入垂直整合及系統解決方案之開發應用，並持續提升產品品質與成本控管、推動生產自動化、先進環保法規之符合、縮短產品設計時間、縮短接單到交貨週期、擴大全球交貨彈性。

長期將持續投入研發資源、提升研發效率、加強專利之申請及有效性、延伸產品應用及降低生產成本；並持續深耕汽車電子、醫療電子、工業自動化、樓宇自動化、資通訊基礎設施及能源基礎設施等業務領域。

▶ 二、市場及產銷概況

(一) 市場分析

台達主要客戶皆為國際廠商，產品銷售地區及服務範圍遍佈全球各地，而台達主要業務又可分為電源及零組件、自動化及基礎設施三大範疇，以下就主要業務類別概略分析：

1. 電源及零組件產品

作為台達核心業務之一的電源及零組件事業群，不僅在交換式電源供應器、直流無刷風扇及散熱系統、與微型化關鍵零組件等產品業務上穩居全球領導地位，產品版圖也遍及各應用市場，如工業、醫療、車用、家用、衛星、及資通訊等等。而台達作為全球電源管理及散熱解決方案的專家，其優異的產品性能及能源效率，多年來亦深受美國國家環境保護局的肯定，至今已連續七年獲選為「能源之星年度合作夥伴」(ENERGY STAR® Partner of the Year)，更連續五年獲得能源之星的最高榮譽獎項 - 「傑出永續大獎」(Sustained Excellence Award)。

2. 自動化

台達的工業自動化產品及解決方案，不僅協助全球許多客戶建構更具彈性及韌性的智能製造產線，同時也可為客戶逐步實現節能減碳的永續目標。以流體設備的自動化為例，負責控制液體或氣體的流體設備，是企業營運、民眾生活、乃至於國家基礎設施中不可或缺的重要存在。然而為數眾多的流體設備，往往需要長時間不間斷地運作，電力耗損非常龐大。透過台達的解決方案，一方面可協助客戶提高產品效能並改善能耗；另一方面，管理者亦可從後端的管理平台，監控所有設備的運作狀態及各終端的電力使用資訊，並因此制定出最佳化的用電策略，節能效益非常可觀。

3. 基礎設施

在歐美逐漸解封、全球供應鏈瓶頸逐步緩解之後，台達的通信電源業務、網通產品、儲能業務、以及電動車充電業務，在民國 111 年皆有所斬獲。民國 111 年，台達為在印尼峇里島舉行的 G20 和 B20 高峰會提供約 250 座直流及交流充電樁，為近千輛電動載具提供充電服務。相較於同類型服務廠商，台達能提供一系列完整的充電設備解決方案，可滿足電動巴士、電動小客車及電動機車的充電需求，並具備後台系統整合技術及軟體連結能力，可有效提升充電場站的營運效率。

(二)主要產品之重要用途

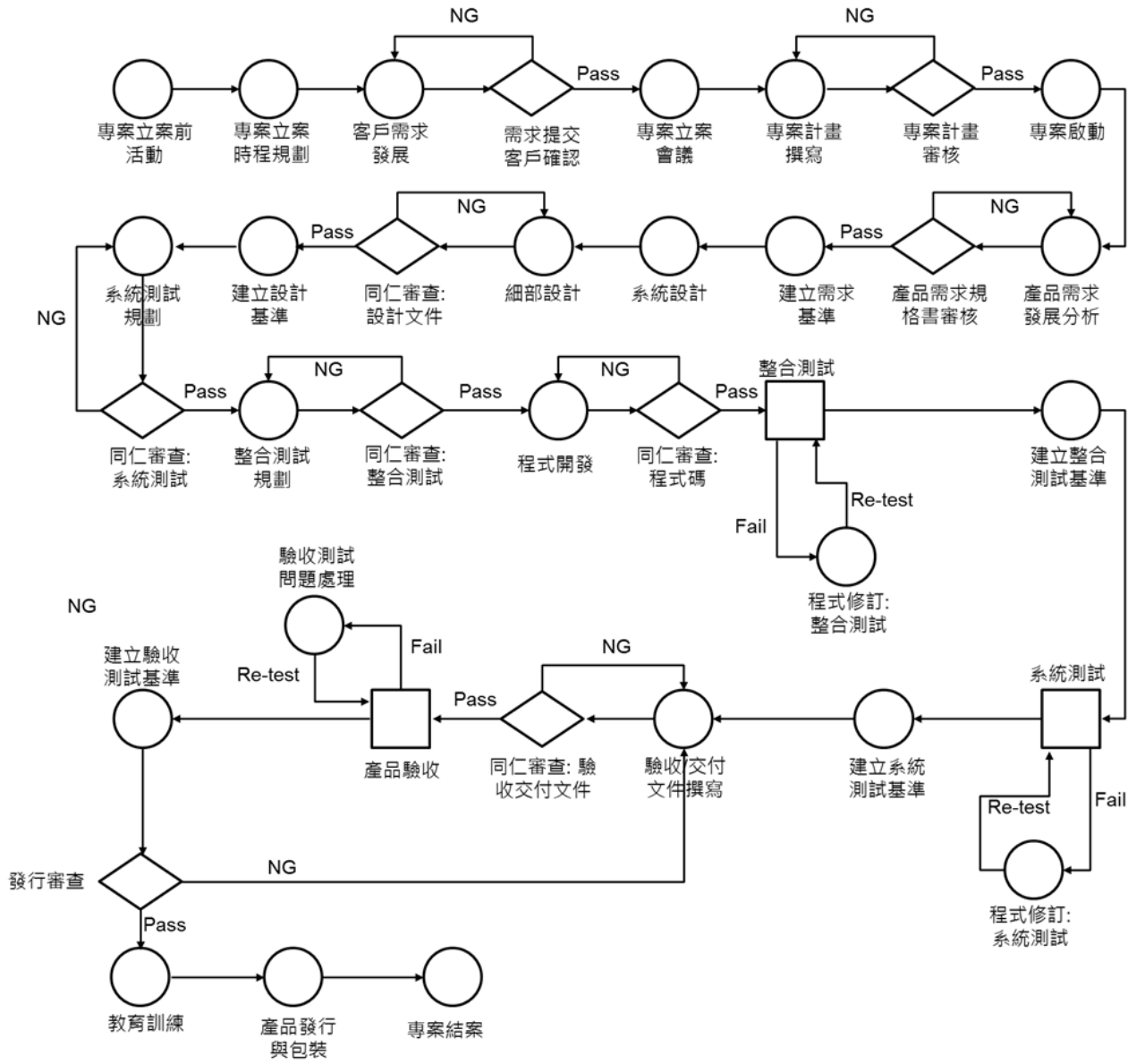
主要產品	用途
電源及零組件- 電源及系統	<ol style="list-style-type: none"> 1. 交換式電源供應器：是一種將交流或直流轉換為一組或多組輸出之直流電源供電子設備使用的裝置。其特性是體積小、重量輕、高效率，逐漸取代線性電源供應器成為電源供應器之主流。其應用範圍遍及各類資訊、消費性產品、工業控制系統及自動測試設備等。 2. 電源適配器：為一種將輸入的交流電轉換為一組的大功率的穩定直流電壓之攜帶式供電裝置。其特性是高轉換效率、高功率密度、小體積以及提供多種電源安全保護功能。廣泛使用在各類攜帶型電腦、穿戴式設備、行動電源、消費性產品等。 3. 直流電轉換模組：為一種將輸入的直流電壓調整為特定的穩定直流電壓輸出之電源模塊。其特性是高轉換效率、高功率密度以及提供多種電源安全保護功能。廣泛使用在各類資料中心設備、網通系統、伺服器電腦、工作站電腦、電動載具、航太設備等。 4. 電池換電站系統：為一種高效率之小型電池充電站，具備同時對多個電池進行充電的功能，可應用於室內和室外的環境使用。
電源及零組件- 零組件	<ol style="list-style-type: none"> 1. 扼流線圈：憑藉在金屬粉末加工、微粉成型和線圈成型技術方面的知識和專業知識，為生產完整系列的高飽和度、低 DCR 和高效功率扼流線圈奠定了基礎。 2. 高功率磁性元件：擁有高功率磁性元件產品設計與製造的技術專長，產品包括：AC-DC 電源用變壓器、DC-DC 轉換器用變壓器、平面變壓器、功率電感、濾波電感、電抗器，廣泛應用於基地台、資料中心、伺服器、工業、與車用領域。 3. 晶片電阻、電流感測電阻，配合手持式裝置輕薄短小趨勢、與高密度安裝的要求，開發出一系列的電流感應電阻，擁有體積小、高精度、低溫度係數的特點。 4. 電源模組，CPBG 高度整合主動與被動元件，提供運用於消費性電子、資料中心以及汽車電子之省空間、高效率電源模組。 5. 光通訊模組，包含精準光學耦合、封裝、散熱等，以及高速數位訊號整合的設計。 6. 5G 毫米波天線模組 5G，應用在戶外智能電線桿上 5G 毫米波 OPEN-RAN 的系統應用。
電源及零組件- 電動車	<ol style="list-style-type: none"> 1. 車載充電器：適用於家用 100~240V 交流電轉直流電，為插電式油電混合動力車與純電動車高壓電池充電。 2. 車載輔助逆變器：將 12V 直流電轉換為 110/220V 交流電，供一般電器使用。 3. 車用直流電源模塊：電動車，油電混合電動車，將高壓電池直流電轉為 12V，為整車電源系統供電。 4. 車載整合充電模塊：結合車載充電器與直流電源模塊，包含交流電轉直流電功能，為電動車高壓電池充電，以及高壓轉低壓直流電功能。 5. 馬達驅動器：是一種將直流電源依整車動力需求轉換成可變電壓與頻率的交流電來驅動車載馬達的裝置。其應用範圍遍及電動車及油電混合車等。 6. 驅動用電能轉換器：是一種將直流電源依整車動力需求轉換成可變電壓的直流來供應車載電機驅動器的裝置，其應用範圍遍及電動車及油電混合車等。 7. 驅動馬達：提供混合動力汽車驅動與發電回充；提供純電動車用驅動動力。 8. 輕混馬達驅動整合型電動車動力系統：該模塊用於輔助 ICE 車輛的停止和啟動功能。使用於 48 V 電池。
電源及零組件- 風扇暨熱傳導	<p>使用於個人電腦、遊戲機及筆記型電腦、雲端設備、通訊設備、伺服器、工業設備、汽車、建築住宅用節能智慧型換氣扇、暖風扇等之散熱風扇及模組。</p>
自動化- 工業自動化	<p>工業自動化解決方案提供工廠在生產及製造流程中，一套自動且整合性的系統，其用途為自動化生產作業流程。</p>
自動化- 樓宇自動化	<ol style="list-style-type: none"> 1. O3 Edge 邊緣計算感測器：內建溫度、濕度、亮度、音響、人員感測器，並具備程式運算功能，支援多種通訊協議 (BACnet Secure Connect, BACnet/IP, MQTT, EnOcean, BLE) 2. 智慧大樓整合系統平台：iBMS 通過與各個子系統通訊，取得各種訊息，協調子系統的運行，方便地監控各子系統的運行。 3. 會議室管理系統：提供完整的即時會議室使用狀況與便捷的預約設定。 4. enteliCloud 雲端建築管理系統：雲端建築管理系統，支援遠程控制、設備及設施管理、可視化平台、排程管理、警報管理、可再生能源管理、數據儲存。 5. 能碳合一暨工廠能源管理系統：協助集團與廠區進行工廠產線用電與碳排分析，建立產線基線進行預測與異常警示，訂義能源統計維度並進行同環比比較。協助場域透過管理系統進行碳盤查。 6. UNOnext：用於 UNO 空氣淨流系統，作為室內空氣品質監測與智慧調節空氣品質的控制核心。 7. UNOnext BACnet MS/TP：為 UNOnext 搭載 BACnet MS/TP 的版本，能更便利的與主流樓控系統連接。

主要產品	用途
自動化- 安防自動化	<p>8. UNOlite : UNOlite 為新一代多合一室內空氣品質偵測器。新一代室內空氣品質監測器，智慧調節空氣品質的控制核心。</p> <ol style="list-style-type: none"> 1. 影像監控管理系統：可收錄符合 ONVIF (Open Network Video Interface Forum) 格式的網路攝影機串流，並提供即時影像監控、影像回放下載、電子地圖、事件告警、事件查詢、權限控管及設備管理..等功能，可結合電視牆將影像在大螢幕上自動輪流播放，適合樓宇、工廠、車站..等大型場域的影像監控。 2. 電子圍籬告警系統：在網路攝影機的監控畫面上以線條框出需要監控的區域，結合影像監控管理系統就可以將影像及電子地圖..等資訊顯示在工作站畫面或是電視牆上。 3. 停車場管理系統：結合超廣角車牌辨識及 RFID 技術，提供正負 60 度廣角辨識，有效提升出入口管制效率，實現停車場全自動化管理目標，並提供訪客車輛預約功能，可有效管理停車場的使用效率。 4. 門禁管理系統：利用 RFID 感測與人臉辨識，提供縝密的門禁管制。
自動化- 照明解決方案	<ol style="list-style-type: none"> 1. 小型高效能可攜式抑菌器：小型可隨身的安全紫外線應用，可快速進行隨身物品(口罩、手機、錢包)的表面抑菌、可作為小範圍空氣抑菌使用，降低染疫風險。 2. 汽車用高效能抑菌裝置：可針對車內空氣進行抑菌，降低車內染疫風險，提供安全安心的車內空間。 3. 藍牙智慧物聯網健康燈具：透過燈具之間的藍牙 Mesh 實現智慧物聯網功能，透過藍牙信標實現 LBS(Location-Based Service)相關應用服務。 4. 高效能、無頻閃 LED 管燈：用在室內的管燈照明應用，高效能的特性，讓能耗上更節能、減碳。 5. BIC 藍芽無線定位、緊急呼救： <ol style="list-style-type: none"> (1) 定位和電子圍欄：定位配戴者位置，保障人身安全，不同裝置可設定不同進入區域、電子圍欄功能。 (2) 配戴人員健康安全：透過配戴裝置緊急呼叫通知系統及醫護，主動偵測配戴者心率、血壓等之身體數據，設定安全警戒線，確保員工無異常狀況發生。
基礎設施- 資通訊基礎設施	<p>主要為企業、電信營運商及資料中心提供完整解決方案，在電源管理與散熱解決方案部份包含通訊電源、控制器、機櫃、散熱系統、網通設備、不斷電系統、以及遠端監控系統；另外在網路基礎設施方面包含標準網路通訊設備，電信、企業等級與資料中心交換機、無線路由器、軟體定義廣域網路路由器等產品。</p>
基礎設施- 視訊	<ol style="list-style-type: none"> 1. 投影機：將電腦或 Video 訊號影像投影出來，供家庭劇院、教室、商務會議、數位電影院、國際會議中心、數位廣告、主題樂園、模擬器及監控中心等市場應用。 2. 鏡頭模組：住宅、大樓、道路之安全監控，以及工業自動化等應用。
基礎設施- 能源基礎設施暨 工業解決方案	<ol style="list-style-type: none"> 1. 電動車充電方案：電動車充電設備產品主要分為交流充電樁、直流充電樁、與雙向充放電樁，將交流電源經由充電設備以交流或直流形式送入電動車對車載動力電池充電，或將車載電池的電能反向回放至負載端。 2. 單相具 V2H 功能之混合式儲能系統：新一代具 V2H 功能之混合式儲能系統，用於家庭。符合日本與 IEC 最新電網規範與 Chademo 電動車規範。 3. 350kw 高效率組串式太陽能變流器：適用於大型太陽能地面電站，有效降低電廠建置成本、安裝及維護方便的優點，無線及監控支援藍芽、PLC、組串電流監測及光伏面板 IV curve 健檢等功能，有效降低系統的建置及維運成本。 4. KW 級儲能變流器產品：KW 儲能功率調節器，主要用於配合工商類場景應用。 5. MW 級儲能變流器產品：MW 儲能功率調節器，主要用於配合新能源（風電或光伏）並網發電，通過儲能功率調節器的接入，可以使電網接納更多的新能源能量。還可以獨立工作，增強電網的穩定行。 6. 併網型儲能系統：併網型儲能系統，包含 MW PCS、MWh 電池系統與與自行開發能源管理系統，可提供電網輔助服務，應用場域如 發電廠、電網頻率調節、大型再生能源發電廠。可發揮電廠救援、電網頻率調節、再生能源平滑化功能以穩定電網。 7. 充電站服務平台：DeltaGrid EVM 進階版軟體平台作為充電站運營之充電管理平台，同時整合電動車主使用的手機 APP 開發，可兼顧場站管理及滿足電動車主充電場站之搜尋、導航、啟/停充電服務及付款程序需求。 8. 工業設備解決方案：工業設備解決方案提供生產過程中測試所需的測試設備及自動測試系統，其用途在產品生產的過程中提供功能及協議自動測試目的，並編程不同的測試條件以確認產品生產品質。 9. 醫療器材：主要商品範疇涵蓋三大領域，消費醫療產品領域包含居家照護、健康保健、穿戴應用等，體外診斷產品領域包含臨床化學、微生物分析、檢驗試劑等，醫療影像產品領域包含光學造影、醫學診斷、輻射成像。 10. 多通量快速精準呼吸道病原分子檢測平台之研發：多通量快速精準呼吸道病原分子檢測平台用於體外定性檢測，檢測鼻咽拭子中的常見呼吸道病毒之核酸存在與否，可用於呼吸道感染患者的臨床輔助診斷。 11. 微型電腦斷層：電腦斷層掃描(Computed Tomography, CT)是採用 X-Ray 影像檢測的方式，在多個角度進行的 X 影像拍攝並使用電腦演算法來生成特定掃描物體的虛擬切片，使用者無需切割即可看到物體內部，並能準確地顯現檢測物體內

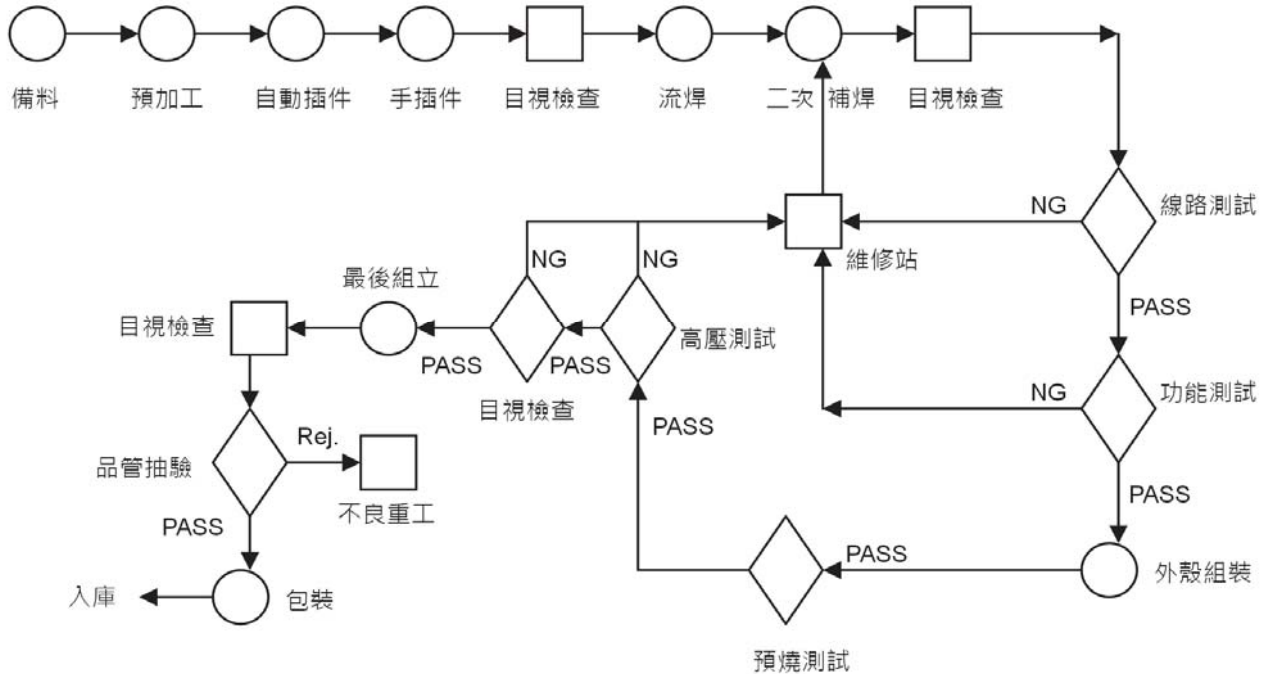
主要產品	用途
	<p>部的 3D 立體結構。</p> <p>12. 獸醫 X 光系統：獸醫用 X 光機是使用 X 光造影，當 X 光後穿透寵物的身體後，會在影像偵測器上出現不同的黑白對比訊對比。</p> <p>13. 中壓變頻器：泛用型中壓變頻器，搭配高性能向量控制技術，有著高速度精度與快速動態響應的特性，可適用於多樣不同的負載需求，如風機、水泵、壓縮機、磨機、密鍊機等。</p> <p>14. 中壓固態變壓器：是一種將中壓交流電(11.4kV or 13.8kV)轉換為一組或多組隔離輸出之直流電源供應之裝置，其特性是體積小、重量輕、高效率，未來有機會取代傳統矽鋼片之低頻變壓器。其應用範圍將可含括數據中心、大型儲能案場及電動車充電站案場等等。</p>

(三) 主要產品之產製過程

專案開發過程



產品製造過程



(四) 主要原料之供應狀況

台達產品主要材料來自半導體元件、被動元件及部份機構元件。台達所使用的元件供應，皆與主要供應廠商簽訂年度用量採購合約，維持購料成本之穩定，並根據預測之接單數量，由供應商規劃及保留未來三個月之產能需求，且預備數週之原料庫存量，可確保供貨之充足。

(五) 最近二年度任一年度中曾占進(銷)貨總額百分之十以上之客戶名稱及其進(銷)貨金額與比例，並說明其增減變動原因

1. 最近二年度任一年度中曾占合併進貨總額百分之十以上之供應商資料

台達集團業務範疇廣泛，產品眾多，連帶所需原物料及供應商亦眾多，民國 110 年度、111 年度及 112 年第一季對單一外部供應商之進貨額均未達合併進貨總額之 10% 以上。

2. 最近二年度任一年度中曾占合併銷貨總額百分之十以上之銷貨客戶資料

台達集團業務範圍橫跨電源及零組件、自動化與基礎設施三大範疇，產品眾多，銷售對象分散，民國 110 年度、111 年度及 112 年第一季並無任一銷貨客戶超過 10% 以上。

(六) 最近二年度生產量值表及銷售量值表

1. 最近二年度生產量值表

單位：仟台、新台幣仟元

主要商品 (或部門別)	110 年度			111 年度		
	產能 (仟台)	產量 (仟台)	產值 (仟元)	產能 (仟台)	產量 (仟台)	產值 (仟元)
電源及零組件	186,000,000	185,297,140	190,575,061	174,000,000	173,578,344	219,462,569
自動化	13,000	12,481	28,540,834	13,000	12,354	37,646,514
基礎設施	21,000	20,569	59,891,516	24,000	23,652	79,705,672
其他	11,000	10,919	1,741,315	31,000	30,794	517,571
合計	186,045,000	185,341,109	280,748,726	174,068,000	173,645,144	337,332,326

2. 最近二年度銷售量值表

單位：仟台、新台幣仟元

主要商品 (或部門別)	110 年度				111 年度			
	內銷		外銷		內銷		外銷	
	量 (仟台)	值 (仟元)	量 (仟台)	值 (仟元)	量 (仟台)	值 (仟元)	量 (仟台)	值 (仟元)
電源及零組件	12,094,553	8,938,931	166,005,562	178,327,706	15,920,629	10,759,920	161,382,636	216,167,905
自動化	844	2,726,625	12,814	41,352,296	3,142	3,198,456	15,907	48,503,528
基礎設施	831	4,413,120	52,561	73,376,364	1,811	4,604,517	29,417	93,627,624
其他	101	9,965	2,086	112,002	154	20,104	197	92,436
合計	12,096,329	16,088,641	166,073,023	293,168,368	15,925,736	18,582,997	161,428,157	358,391,493

▶ 三、最近二年度及截至年報刊印日止從業員工資料

112年4月27日

年度		110 年度	111 年度	112 年 1 月 1 日至 112 年 4 月 27 日 (註)
員 工 人 數	技術人員(工程類)	5,746	6,517	6,636
	管理及業務人員(含行銷人員)	2,072	2,368	2,291
	作業員(含產線協作)	2,048	2,532	2,457
	合計	9,866	11,417	11,384
平均年歲		38	37.6	38.2
平均服務年資		8.3	7.7	7.6
學 歷 分 布 比 率 (%)	博士	2.0%	2.0%	2.0%
	碩士	44.6%	44.2%	44.0%
	大專	34.5%	33.7%	34.6%
	高中	12.0%	12.3%	11.5%
	高中以下	6.9%	7.8%	7.9%

註：截至年報刊印日止之當年度資料。

▶ 四、環保支出資訊

(一) 最近年度及截至年報刊印日止，因污染環境所受損失及處分總額

本公司無因環境污染事件遭受損失或環保單位稽查處分。

(二) 因應措施

關於台達具體的環保作為，詳見第肆章中的「致力環保節能」章節。

(三) 目前及未來可能發生之估計金額

針對廠區污染防治及節能減碳，未來三年度預計之重大環保資本支出如下：

單位：新台幣仟元

項目	預估環保支出金額	預計產生效應
廢氣處理	3,984	維持處理系統效能，妥善處理廢氣，減少廢氣中有害物成分，達成環境保護。
廢水處理	18,889	維持廢水處理設備效能，監控廢水排放水質，掌握放流標準。
廢棄物處理	47,469	妥善處理廢棄物，達資源有效利用，減少其對環境衝擊。
節能設備設置	176,085	降低能源使用，減少溫室氣體排放。
其他環保支出事項	7,874	改善環境品質，減少環境衝擊。

(四) 台達因應歐盟危害物質禁限用指令 (RoHS) 情形

在產品中限用有害物質的相關議題尚未引起普遍重視時，台達便已察覺環保議題勢必為未來之趨勢。為了對地球環境多貢獻一分力量，台達於民國 89 年就開始導入第一條使用無鉛焊錫的生產線，並且於民國 91 年訂定了台達環境相關物質管理標準(10000-0162)，將歐盟 RoHS 指令以及近年來 REACH(化學品註冊、評估、授權與限制法規)、HF(無鹵素)、PFOS(全氟辛烷磺酸)、PAHs(多環芳香族碳氫化合物)納入管理，並依據國際最新動態，持續修訂此管理標準。

除此，台達亦主動了解客戶要求，由各事業單位的材料、品質、採購等部門同仁共同討論，建立管理體系及管理規範，透過 ISO 14001、QC080000 有害物質管理系統及台達環境關聯物質 ERS(Environment Related Substance)管理平臺，以最佳化環境關聯物質的管理，確保台達產品能完全符合相關規範或要求。

台達各生產基地均具備 ISO 14001 環境管理系統或 IECQ QC080000 有害物質流程管理系統認證，確保台達的有害物質管理規範在供應鏈中有一致的執行標準。台達內部則有完整的有害物質控管流程，從材料評估、申請料號到生產料號管理均經由 PLM(Product Lifecycle Management)進行流程及文件管制。同時，台達以 Delta EC 供應商交流平台為介面，公布最新的有害物質管理規範，後續會根據料號取得聲明書，並依相同的管理規範進行新供應商評鑑。

配合台達產品的多樣發展，台達持續關注各式各樣的有害物質相關規範，舉凡歐盟的電子產品主力法規《有害物質限用指令》(Restriction of Hazardous Substances in Electrical and Electronic Equipment Directive，簡稱 RoHS)、《關於化學品註冊、評估、許可和限制法規》(Registration, Evaluation, Authorization and Restriction of Chemicals，簡稱 REACH)、《持久性有機污染物法規》(POPs Regulation)、汽車業界主流的《全球汽車申報物質清單》(Global Automotive Declarable Substance List，簡稱 GADSL)、美國加州第 65 號法案(California Proposition 65，簡稱 Prop65，正式名稱《安全飲用水和有毒物質實施法》[Safe Drinking Water and Toxic Enforcement Act])、美國環保署《毒性物質控制法》(Toxic Substances Control Act，簡稱 TSCA)清單，到日本《化審法》(化學物質審查及製造管理法，Chemical Substance Control Law，簡稱 CSCL)等，皆會提前關注，且於法規開始前至少一年納入管理規範及落實導入。

► 五、勞資關係

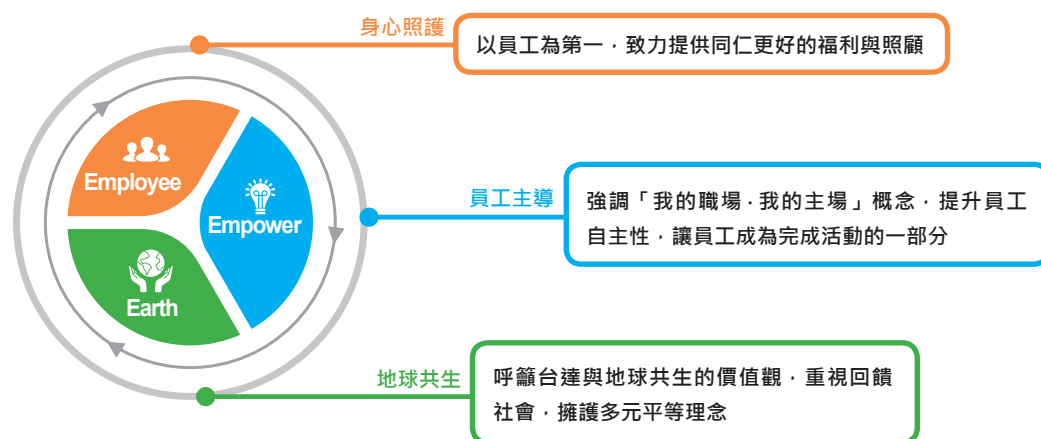
(一) 公司各項員工福利措施、進修、訓練、退休制度與其實施情形，以及勞資間之協議與各項員工權益維護措施情形

1. 福利措施實施情形：

台達致力於推廣員工的身心照護，從新創多元及分群式健康促進規劃，強化員工健康賦能 (Empowerment) 與自我管理，以 3E：Employee、Empower、Earth 三大部分為主軸，持續創新員工體驗，擴大全員參與，擁護並實踐多元共融理念，創造友善的工作環境。民國111年榮獲外部獎項如下：

- (1) 桃園金牌企業好福企獎、性平獎 - 營造職場友善環境，落實職場兩性平權文化。
- (2) 教育部體育署運動企業認證標章 - 持續建立員工運動習慣，響應運動企業之精神。
- (3) 經濟部 Buying Power 公益特別獎及公益採購參獎 - 結合公益關懷與資源永續的理念，擴大社會影響力。

圖：3E strategy



以 3E 為主軸延伸之福利措施如下：

「Employee」：以員工為第一位，致力提供同仁更好的福利與照顧

- (1) 多元的勞資溝通管道：建置實體意見信箱與電子信箱，定期溝通會議 (勞資 / 福委會議)、外籍移工座談會等，確保雙向良好溝通機制，穩固永續的勞資關係。
- (2) 員工關懷協助方案：與外部專業顧問公司合作，提供保護個人隱私的身心諮詢服務，全方位協助員工工作與生活平衡；呼應不同世代的差異及需求，辦理分群式課程規劃，如增加職場有效溝通，及提升主管風險管理意識，舉辦 6 場職場溝通與情緒管理、性騷擾防治講座等課程共 2,187 人參與；舉辦薩提爾親子溝通及人生下半場的幸福課等課程共 686 人參與。
- (3) 特殊族群照護：為了協助職場爸媽安心成家、緩解育兒壓力，並增進台灣生育率，民國 111 年 10 月 1 日實施育兒津貼管理辦法，將原先新生兒補助 2,000 元，擴大適用對象至 0-6 歲育兒補助，每胎至多補助 38 萬元，截至民國 111 年底共 2,234 位台達寶寶受惠，支出費用為民國 110 年的 63.8 倍，預計未來每年約有 1.62 億的支出成本。持續推動友善孕產同仁的工作環境，實施母嬰關懷共 130 人次，其中共 7 人經工作風險評估後立即調整工作內容與環境，幫助孕產同仁安心工作。另製作專訪移工的 Podcast，聆聽多元的聲音，協助移工面對環境及語言差異的身心調適，增添設計專屬移工的節慶活動，融合台灣及泰越文化，充分展現台達人情味。

「Empower」：強調「我的職場，我的主場」概念，提升員工自主性，讓員工成為完成活動的一部分

- (1) 創新員工體驗：因應新冠疫情，實體活動滾動式調整數位體驗及智能化規劃，延續民國 110 年線上運動課程，民國 111 年首創台達專屬雲端軟體的「達鐵人線上運動會」，以團體競賽任務方式，鼓勵參與者不受時間、地點限制，共同挑戰線上舉辦的運動任務，亦設計壯年族 (50 歲以上) 的獎勵方案，期望普及參與，為歷年來最多人次報名的運動項目，共 1,286 人報名，總共減重 1,085.5Kg，以行動支持運動科技的趨勢。
- (2) 建立多元共融思維：台達致力於公司內部推動性別平權、多元共融的價值，民國 111 年度榮獲桃園金牌企業好福氣獎及性平獎；年度規劃「不同凡想，心旅程」系列講座，全廠區共 1,461 人次參與，獲得同仁高度肯定，表示感謝公

司能包容不同面向的差異並落實對多元族群的照顧，帶給員工嶄新的觀點，兼容並蓄，豐富每個人的學習資源，一步一步讓工作成為實踐自我的美好場域，將員工參與體驗深化成個人生活的一環，展望新世代。

- (3) 凝聚向心力：台達落實運動企業之精神，歷年來開展球賽、馬拉松、單車等多項運動，呼應不同族群及世代需求。民國 111 年更擴大活動範疇首創台達「Power 熱血龍舟賽」，為業界唯一自辦龍舟賽事的企業，展現台達創新突破、標新立異的創舉，22 隊共 300 多位事業單位同仁齊心協力爭取團隊榮耀，除了約有三分之一的女性同仁參賽外，另有 30 多位的泰、越籍移工報名，並激勵社團集結人力及資源連接公司活動，共同展現台達全員響應運動盛事，及多元協作的文化。

「Earth」：呼應台達與地球共生的價值觀，重視回饋社會，實踐永續家園的目標。

- (1) 地方創生：台達持續參與綠色採購，延續往年島內散步活動，辦理春感療癒小旅行，提升地方話語權，支持地方創生，共同守護台灣土地的美好。連續三年榮獲「社會創新產品及服務採購」貳獎，民國 111 年結合公益關懷與資源永續的理念，因不斷透過跨領域串接與協力合作，擴大社會影響力，更獲得經濟部 Buying Power 公益特別獎及公益採購參獎。
- (2) Light Up! 點亮夢想共創新生：連續四年的公益捐物計畫，延續愛心傳承，從捐贈二手良物到集資代購，幫助 15 家公益單位募集到超過 5,300 件物資，募款超過 16 萬以上的金額，集結眾人之力達成物資改造與圓夢計畫，共創更好的生活環境。

2. 進修、訓練及發展

台達期待透過員工不斷精進以及自我提升帶動公司持續成長。在人才的發展上持續投注更多資源，並強化發展機制以及擴展學習管道，透過多元方式發展員工，鼓勵自主學習。人才培訓繼民國 107 年獲台灣國家人才發展獎、民國 108 年入圍亞洲 HR Distinction Award、民國 109 年至民國 111 年連續得到「台灣企業永續獎－企業卓越案例類－人才發展領袖獎」肯定，更於民國 111 年榮獲 2022 Globee Business Excellence Awards 三項人才培育與發展獎項肯定：「Achievement in Use of Blended Learning」金獎、「Achievement in Learning Technology Implementation」銀獎、「Achievement in Most Innovative Learning and Development Program」銀獎。

台達近年積極轉型，從代工製造轉為品牌事業與解決方案提供者，為協助組織在擴張、轉型與技術提升的過程中，人才獲得適當的學習發展資源。透過「關鍵人才的梯隊盤點與發展」、「Solution Business Talent 重點栽培」，以及「三大策略重點課程」提升同仁相關能力，協助公司順利轉型。並持續於民國 111 年因應公司重要策略發掘與發展新事業人才，並推出相關內部招募方案。

- (1) 持續投資新型學習管道：民國 111 年台灣培訓支出達 1,156 萬元，與前一年度相比，雖然疫情減少派外訓練機會，但為使同仁持續且有效學習，台達積極鼓勵增加自辦課程班次，並持續發展與導入線上課程資源，所以培訓投資相較前年持續成長。
- (2) 三大策略重點課程發展：依據公司策略規劃之「領導力」、「專業力」與「業務力」三大學習重點規劃對應學習與發展項目。民國 111 年透過人才發展的領導力發展委員會與全球職系委員會，並依據各階層別所須具備之能力，據此重新定義新的訓練發展體系架構。
- a. 領導力：因應公司轉型策略及新版管理職能 (Leader Quality)，全面調整學習與發展架構，關注不同階層領導力、專業力、主管心理韌性，及數位工作力，並公告全球六大區域依此新架構規劃課及提供學習資源。依據「講師管理辦法」持續推動高階主管每年需開辦至少一門實體或線上課促進知識分享，民國 111 年高階主管授課達成率為 96%。
- b. 專業力：民國 111 年 11 個全球核心職系 (全球供應鏈、品質管理、資訊管理、人力資源、電力電子、軟硬體、機構、業務行銷、全球製造、財務、法務) 全面依據全球專業職能所訂定之學習地圖執行課程，其課程達成數為 616 門，逾 25 萬總訓練時數及 71,707 訓練人次。企業信息處更於民國 111 年底成立永續發展委員會與產出全球學習地圖，成為第 12 個全球職系委員會成員。
- c. 業務力：全球業務行銷職系委員會依據業務銷售流程，發展 11 堂主題包含顧問式銷售、品牌、銷售流程之 e 課，學員學習總時數達 3,251 小時。民國 111 年知識管理平台 (DMS) 優化智能搜尋功能，有效協助員工在 Sales Enablement 社群之 22 萬筆資料中，快速擷取重點知識與管理文件。

- (3) 提供多元自主學習資源：照顧員工不同需求，提供多樣且彈性的學習資源，含實體、線上與網站專區供同仁自我提升。
- 技術研討會：邀請國內外知名學者，進行技術交流，引領同仁進行研討。
 - 線上學習平台：全球共享學習平台 Delta Academy，集結國內外管理大師課程與自製課程提供同仁線上學習。民國 111 年平台全球已累計 332,166 使用人次，年增率達 212%；不重覆總課程數達 1,142 門，成長 55%，其中全球共享課程共計 541 門課程，較去年增加 26%。全年完訓人數達 253,778 人次，較去年成長 31%，顯示台達全球資源共享更加普及。
 - 外部學習資源：為鼓勵同仁吸收外界新知，全額補助同仁參加外部訓練課程費用。
 - 台達 Podcast：承襲民國 110 年「名人掏心話、生活萬花筒、自我成長」等多元主題內容，將學習融入節目訪談，透過員工的經驗分享。上架 10 部 Podcast 反應熱烈，累積達 3,784 收聽人次，共 1,389 小時，收聽同仁達 1,697 位；民國 111 年新增對外發佈 Podcast 主題「綠色科技充電站」更累積達 12,714 收聽人次，讓大家更了解環境友善的台達最新科技。
 - 線上讀享會：突破傳統讀書會形式，設計 1.5 小時的線上分享及自我反思即可輕鬆學完一本書，使同仁在疫情中可不受限空間、距離等限制共同參與，以推廣並建立同仁良好閱讀風氣。民國 111 年共舉辦 11 場次，整體滿意度 4.56 分。
- (4) 提升人員培訓質量：因應未來挑戰，台達持續強化和整合培訓資源，努力提升培訓質與量。民國 111 年台達全球全力推展線上課程，並增加課程豐富度與優化學員學習體驗，人均時數較民國 110 年顯著成長 34%。

年度	自辦訓練班次	自辦訓練人時	派外訓練人時	訓練總平均人時	教育訓練總費用 (新台幣)
111	1,570	169,071	5,276	11.9	1,156 萬元
110	2,015	125,744	5,673	11.5	801 萬元
109	1,583	121,105	6,730	11.8	845 萬元
108	1,202	114,238	12,518	13.3	1,683 萬元

- (5) 重要管理階層之接班規劃：透過由董事長、副董事長、執行長及營運長組成的高階主管會議 (EM, Executive Meeting)，定期針對高階管理階層 (包括執行長、營運長) 之接班梯隊進行遴選討論、發展路徑規劃與時程檢視。自民國 97 年起啟動關鍵人才發展計畫，成立「領導人才發展委員會」(LDC, Leadership Development Committee)，透過每年兩次之定期會議，針對重要管理階層 (包括執行長、營運長、執行副總裁及總經理等) 之接班梯隊的人才選拔、晉升決定、輪調外派及職涯發展規劃做出決議，並確認既有決議是否確實執行。執行長、營運長、執行副總裁及卓越表現之總經理或功能單位主管將列為董事會成員接班人選考量。
- 另外，各事業群及地區成立「高潛人才發展委員會」(TDC, Talent Development Committee)，由各事業單位最高主管，偕同人資夥伴與單位一級主管，共同討論、決定後續人才養成方式。台達提供關注的接班梯隊多元培育方式，包含高階測評並由外部顧問進行一對一回饋，以及高階主管導師 (mentoring)。民國 108 年台達持續發展遴選出的新銳人才，強化其解決方案事業 (Solution Business) 之相關發展活動，至民國 111 年 6 月計畫結束，已有 48% 的人才成功完成輪調或晉升，從原本業務輪調至 solution business 團隊或者在 solution business 單位內晉升。新事業發展 (New Business Development) 為台達成長重要策略之一。民國 111 年規劃為期 3 年的「NBD 先鋒領導人才培訓計畫」，此計畫首次採公開招募制，進行 3 階段遴選，最終選出數十位人才參與計畫，計畫目標為 3 年後人才輪調至 NBD 或在 NBD 團隊晉升擔任主管職。
- 針對關鍵、高潛、新銳與新事業領導人才，台達將依規劃持續提供 360 度測評與回饋、國際認證之領導力測評、策略重點能力提升課程與線上培訓等課程，另給予重大任務與職務輪調、增加歷練，以加速其發展，提升關鍵人才的就緒度，相關職位出缺也優先由此接班梯隊規劃就任。

3. 退休制度實施情形

- (1) 本公司退休制度明訂於員工工作規則中，並經地方主管機關核備後公告同仁。
- (2) 退休申請及給予標準依「勞動基準法」及「勞工退休金條例」規定辦理，具有勞動基準法退休年資者之員工，依其每月薪資總額百分之二，按月提撥勞工退休準備金至專戶存儲；選擇適用勞工退休金條例者，本公司以員工每月薪資總額對應「勞工退休金月提繳工資分級表」，按月提繳百分之六至員工個人退休金專戶，員工亦可依照其個人意願，在其每月工資百分之六範圍內自願提繳退休金。民國 94 年 7 月 1 日 (含) 以後到職者，全面適用「勞工退休金條例」。民國 94 年 7 月 1 日 (不含) 以前到職者，得依個人實際需要於民國 94 年 7 月 1 日起 5 年內選擇「勞工退休金條例」或「勞動基準法」之退休金制度；若員工屆期仍未選擇者，自施行之日起繼續適用「勞動基準法」之退休金制度。而海外地區之子公司之退休金為確定提撥制者，依當地政府之規定，每月提繳養老、醫療等各類社會保障金。
- (3) 本公司每年委任精算師出具勞工退休準備金精算報告，於每年年度終了前，估算前項勞工退休準備金專戶餘額，該餘額不足給付次一年度內預估成就退休條件之員工，本公司於次年度三月底前一次提撥其差額至臺灣銀行信託部專戶。

● 申請退休之條件：(選擇適用勞工退休金條例者依同條例規定辦理)

自請退休：a. 工作 15 年以上，年滿 55 歲者。b. 工作滿 25 年以上。c. 工作 10 年以上，年滿 60 歲者。
強制退休：a. 年滿 65 歲者。b. 心神喪失或身體殘廢不堪勝任工作者。

● 退休金給付標準：

適用勞動基準法之退休年資者：a. 按其工作年資，每滿 1 年給 2 個基數，滿 15 年後，每超過 1 年給 1 個基數，最高總數以 45 個基數為限，未滿半年者以半年計，滿半年者以 1 年計。b. 心神喪失或身體殘障係因執行職務所致者，依前款規定加給 20%。前項退休金基數之標準，係指核准退休時 1 個月平均工資。

選擇適用勞工退休金條例制度者：其適用勞動基準法退休規定之年資，應予保留，俟其服務本公司總年資符合上述退休條件時，保留年資再依上述給付標準給予退休金。

● 退休申請之程序及給付：

符合上述退休申請條件員工，應填具退休申請書呈經核定後，辦理退休手續。本公司應給付員工之退休金，自退休人員退休之日起 30 日內給付之。

4. 工作環境與員工人身安全保護措施

提供員工安全健康的工作環境，是台達作為企業公民最基本的義務之一；本公司設置職業安全衛生管理單位及人員，並依職業安全衛生相關法令規定及廠區運作狀況，訂定各項安全衛生管理規定；透過工程管制及各項管理措施的實施、日常查核與跨廠區交叉查核、安全衛生教育訓練與宣導、作業環境監測、員工健康檢查、健康管理及強化訊息交流等作為，持續推動安全衛生管理業務，有系統地提升安全衛生管理績效。自民國 95 年起本公司新建辦公大樓及工廠時，即以安全設計為第一考量，並依照綠建築工法興建，營造出「生態、節能、減廢、健康」的舒適工作環境。台灣、中國、泰國之主要生產廠區皆已通過 ISO 45001 驗證，台灣桃園一、二、五、平鎮廠及台南廠同時也通過台灣 CNS 45001 驗證取得 TOSHMS 證書(112年證書仍在有效期間內)。

5. 人權政策及員工行為準則

人權政策

人權深植於我們的價值觀，應用於我們所有營運的範圍。公司參照「聯合國全球盟約」、「世界人權宣言」、「聯合國工商企業與人權指導原則」、「經濟合作暨發展組織多國企業指導綱領」、「社會責任國際標準」、「負責任商業聯盟，簡稱 RBA」及「國際勞工組織三方原則宣言 (多國企業宣言)」等國際勞工及人權標準，以及營運所在國的法規，因應 ESG 發展趨勢，民國 111 年度人權政策新增「多元共融」條文，強化多元包容文化，關注兩性平等及對不同群體的尊重，並每年進行人權風險鑑別，針對識別的人權關注議題執行合規工廠自我檢查審核及第三方評估，依風險評估結果及內外外部審查發現缺失，採取減緩與矯正措施，並持續改善，以達風險管理目的。並承諾於所有的營運區域，致力遵守適用的勞工及員工聘僱的法律，以及國際標準。台達集團人權及員工政策涵蓋範疇包含所有台達電子員工、子公司、商業夥伴、供應商，以及承攬商。我們的原則包括：(1) 多元共融；(2) 反歧視及反騷擾；(3) 工時、工資與福利；(4) 自由選擇就業；(5) 年輕勞工；(6) 人道待遇；(7) 自由結社；(8) 工作環境健康與安全；(9) 道德 (10) 價值鏈責任。

員工行為準則

為期台達集團能創造更佳業績並提供更好、更完善之產品予客戶，遵從法律及道德原則，來維護公司之資產、權益及形象，使台達集團得以永續經營及發展，制定「台達集團行為準則」，適用於台達電子工業股份有限公司及其關係企業、子公司之全體成員，包括：董事、監察人、經理人及員工等。

行為準則內容包括：(1) 適用對象及基本行為要求；(2) 避免利益衝突；(3) 收受禮品和服務招待；(4) 商業誠信；(5) 誠信經營之商業活動；(6) 政治獻金、政治參與及慈善捐贈；(7) 內線交易；(8) 公平競爭；(9) 營業秘密、智慧財產權及機密資訊；(10) 尊重個人隱私；(11) 多元化、公平僱用的機會與尊重；(12) 禁止歧視及騷擾；(13) 安全與健康的工作環境；(14) 使用公司資源；(15) 遵守環保規定；(16) 教育訓練、宣導、懲處作業程序與申訴管道。

具體管理方案：

- 根據 RBA 人權標準、台達人權政策目標，人權盡職調查與減緩措施，逐年完善人權相關制度，強化人權維護措施。
- 除了定期進行勞動法令合規檢視，並積極落實人權標準查核，全球各據點於民國 111 年間共自主執行 24 次相關內部評估及接受 101 次外部稽核，全球各據點針對人權標準稽核之缺失比率約為 2.5%，並依據風險評估採取各項減緩措施，針對內外部審查發現缺失進行改善。
- 公司以最高標準要求自己以及合作的供應商，以超越業界公認的實務標準，致力遵循 RBA 行為準則，不定期舉辦供應商教育訓練課程，以提升供應商在 RBA 各構面上的表現。針對所有合格供應商皆要求簽訂「台達廉潔承諾書」，並透過郵件及採購平台不定期宣導台達反貪腐政策及進行訓練。為能有效推動供應鏈永續管理，整合台達全球各採購體系，組成供應鏈 ESG 委員會，定期召開委員會，進行專案進度與檢討。
- 為使所有台達集團成員熟悉人權及員工政策與台達集團行為準則，每位新入職員工與每年複訓之在職員工均需接受包含「誠信經營、人權標準與行為準則」等內容之教育訓練，本集團民國 111 年內上述相關課程參與人數全球共計 82,007 人次完訓，完訓率達 97%。
- 為確保台達集團於全球之政策依循，制訂台達集團檢舉制度管理辦法，與設置正式全球舉報管道供員工、台達供應商，以及其他外部利害關係人舉報非法、違反人權及員工政策、行為準則或誠信經營守則之行為。

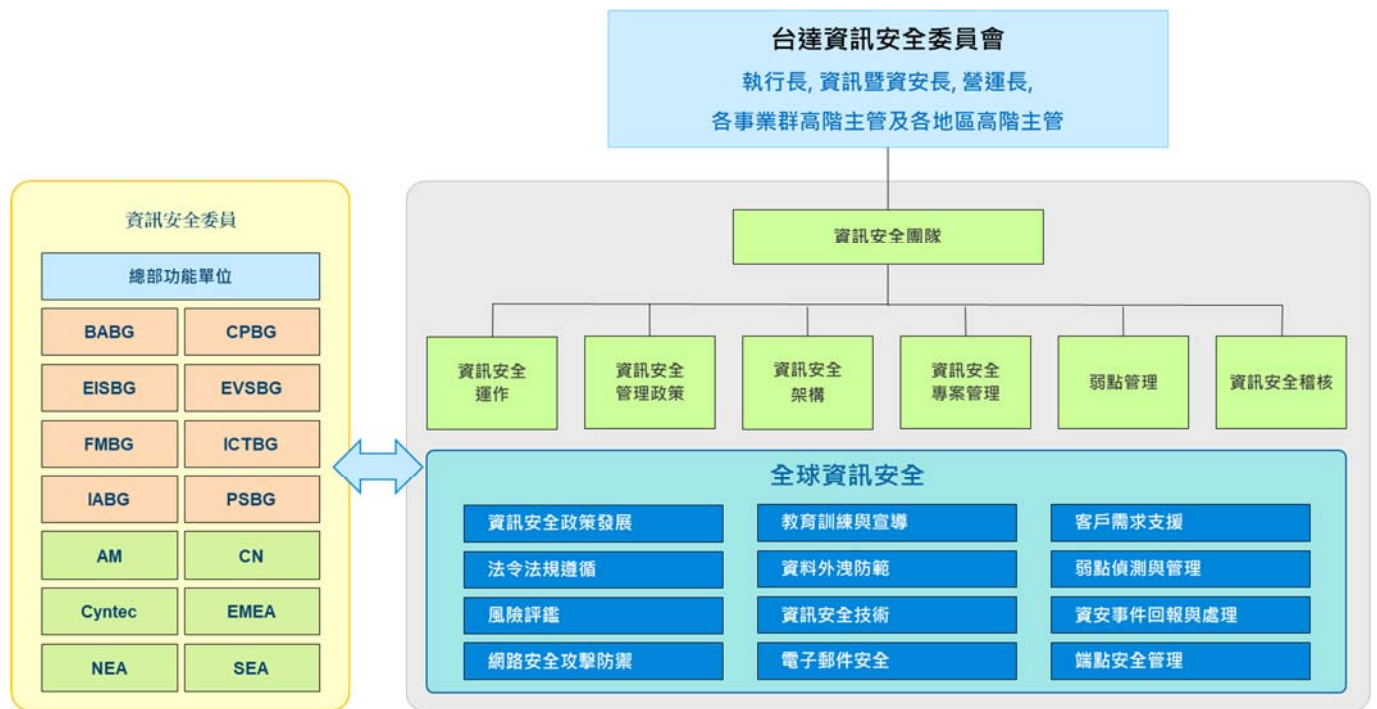
(二) 最近年度及截至年報刊印日止，因勞資糾紛所遭受之損失 (包括勞工檢查結果違反勞動基準法事項，應列明處分日期、處分字號、違反法規條文、違反法規內容、處分內容)，並揭露目前及未來可能發生之估計金額與因應措施，如無法合理估計者，應說明其無法合理估計之事實

台達鼓勵多元共融之企業文化，尊重員工間個體差異，融合多元觀點以強化企業獨特競爭力；我們重視身心障礙者、性別多元、弱勢及少數族群之多元任用，逐年追蹤落實狀況，並促進在各經營管理階層及員工之組成，勞資關係一向和諧，無勞資糾紛所遭受之損失。

▶ 六、資通安全管理

(一) 資通安全風險管理架構

本公司已成立資訊安全委員會，由執行長擔任主席並由資訊長擔任資訊安全長，全球各事業群與各地區高階主管均為委員會委員；亦成立「資訊安全部」，專責台達集團資訊安全及實體安全規劃與相關的稽核事項，並促進此委員會運行。資訊安全委員會透過每季管理審查會議，審核資安風險分析結果及本公司採取對應的防護措施與方策，確保資訊安全管理體系持續運作的適用性、適切性及有效性。資訊安全長每年向董事會彙報資安管理成效及資安策略方向，以確保資訊安全政策與管控落實於台達集團全球各地區事業單位。



(二) 資通安全政策

本公司的資訊安全政策涵蓋本公司及海內外子公司，是以「一、維護適當之資訊安全等級，以確保資訊資產的機密性、完整性、可用性；二、所有資訊作業相關措施，須確保本集團資訊之安全，防止重要資料外洩或遺失；三、維護本集團作業環境資訊安全之一致性，並兼顧資訊安全與資訊分享；四、定期實施資訊安全教育訓練，加強資訊安全政策宣導」為指導準則。並以防毒、防駭、防漏三大資安防護主軸為目標，建立防火牆、入侵偵測、防毒系統及諸多內控系統，以提升公司防禦外部攻擊以及確保內部機密資訊防護的能力。為有效落實資安管理，每月與海外各地區資安負責人召開例行會議，依據規畫、執行、查核與行動(Plan-Do-Check-Act, PDCA)的管理循環機制，檢視資訊安全政策適用性與保護措施，並定期向資訊安全委員會回報執行成效。

「計劃階段」著重資安風險管理，為了強化資訊安全，本公司自民國 107 年導入 ISO27001 資訊安全管理體系的認證，使資訊系統皆能在標準的管理規範下運作，降低因人為疏失造成安全漏洞及生產異常，也透過年度的複審作業，不斷持續改善。

「執行階段」建構多層資安防護機制，持續導入新資安風險控管技術，以智慧化/自動化機制提升各類資安事件之偵測及回應處理程序的效率，並強化資訊安全及網路安全保護流程，以維護本公司重要資產的防護。

「查核階段」定期監控資安管理指標成效，及上述管理系統每年第三方複審稽核，另委由知名的資安廠商進行滲透測試，以確保持續提升資安管理及防禦能力。

「行動階段」檢討與持續改善，當員工及承商違反資安相關規範及程序時，依據規定進行懲處，並持續進行全員資安教育訓練以提升資安意識。民國 111 年台灣地區共有 8 位員工因違反台達集團資訊安全政策而遭懲處。

(三) 具體管理方案

為達資安政策與目標，建立全面性的資安防護，推行的管理事項及具體管理方案如下：

- 提升資安防禦能力：每年定期進行系統資安弱點分析及滲透測試，並加以補強與修護，以降低資安風險。建立網路安全事件應變計畫，依事件嚴重度等級進行影響和損失評估，採取對應的通報及復原行動，且定期執行資安事件應變演練。
- 精進資安管理程序：持續強化資安防禦能力外，在管理程序及意識認知上也須並重。依據 NIST(National Institute of Standards and Technology)標準建立網路安全(CSF – Cyber Security Framework)，設置對應的度量指標。員工應遵守資安規定(如嚴格管制行動儲存裝置)與遵循 SOP 作業，並不斷地進行 PDCA 循環以持續改善。
- 增進網路、端點及應用系統之安全：導入安全資訊和事件管理(SIEM – Security Information and Event Management)系統，匯聚與篩選網路防護系統(如防火牆，入侵偵測系統)和關鍵系統的安全事件和日誌，進行自動化關連性分析與監控，以偵測和識別網路安全威脅與攻擊，並根據預定規則即時通報警示。亦進行整體資訊系統網路安全區隔優化，且除同仁遠端登入均需多因子認證外，特權帳號登入重要主機亦有多因子認證防護。提升端點設備的異常偵測及防護能力，導入端點偵測與回應(EDR – Endpoint Detection and Response)機制。
- 法令遵循及導入國際資安認證標準：為提升本公司資訊安全管理及個人資料保護機制，也有助於組織符合相關的法規要求，本公司於民國 111 年擴大 ISO 27001 資訊安全標準認證範圍至歐洲區，另導入 ISO 27701 個人資料管理制度以加強個人資料管理安全，並通過外部公證第三方查核驗證於民國 111 年 10 月同時取得 ISO 27001 擴大範圍及 ISO 27701 國際證書，證書有效期自民國 111 年 10 月至民國 113 年 8 月。本公司將持續強化資訊基礎建設與應用系統的安全防護，並落實資料安全與個資保護機制。
- 風險管理：本公司依據 ISO 27001 和 ISO 27701 提供的系統化的風險管理方法來識別、評估和管理組織所面臨的資訊安全和個人資料保護風險。這些標準強調對資訊資產和個人資料進行全面的風險評估，並針對評估結果制定相應的風險管理措施。
同時，本公司也與國際資安大廠合作，透過其專業服務進行整體資安體檢，以公正第三方驗證之客觀結果，作為進階資安強化的依據。本公司亦為 TWCERT 成員，定期蒐集資安威脅情資，並做適當防範以降低公司可能暴露之風險。
- 強化同仁資安意識：為提升同仁資訊安全意識，除每年對台達集團全球員工舉辦資訊安全認知訓練外，亦對員工執行釣魚郵件演練、釣魚郵件辨識宣導，並分析演練結果以持續提升演練之有效性。
- 疫情管制：因應全球 COVID-19 疫情，強化在家工作(WFH)的防毒駭及資訊安全保護措施，宣導勿使用公共電腦與網路作為工作使用，善盡保護公司資訊之責任。

(四) 投入資通安全管理之資源

資訊安全已為公司營運重要議題，對應資安管理事項及投入之資源方案如下：

- 專責人力：設有專職之「資訊安全部」14 人，負責本公司資訊安全規劃、資安系統運作、技術導入與相關的稽核事項，以維護及持續強化資訊安全。本公司於全球各地區亦有設置當地資訊安全代表，每個月召開會議，以討論資訊安全相關事項。
- 教育訓練：所有新進員工到職前皆完成資訊安全教育訓練課程，並需簽屬資訊安全政策聲明；每年專業技術及管理單位人員全球員工亦須完成年度資訊安全教育訓練並通過測驗，民國 111 年度統計 40,986 人次完成年度資安線上與實體教育訓練，覆蓋率約為 100%；資安部門亦不定期發行資安電子報，提醒員工最新的資訊安全風險、零日漏洞..... 等，為提升同仁對於釣魚郵件之意識，資安部每年針對全球員工舉辦至少兩次之釣魚郵件社交工程演練。

(五) 重大資安事件之影響及因應措施

台達於民國 111 年 1 月遭受駭客攻擊，造成公司官方網站與內勤工作辦公室自動化(Office Automation)及相關系統運作異常，資訊單位偵測到系統異常後，立即通報內部相關單位啟動資安事件應變機制，同時邀集外部資安專家協同進行事件之處置，以遏制惡意程式擴散與攻擊手法之分析調查，同時迅速盤查受影響系統並立即進行系統復原；因此，本次事件對公司整體營運未造成顯著影響及損失，亦依據法令規定本公司已向政府主管機關、執法單位進行通報與發布重大訊息。

事件鑑識分析與調查之結果推測駭客是以社交工程之方式取得本公司員工帳號，進而透過網路入侵公司電腦系統發動攻擊。面對日益升高的駭客攻擊威脅與風險，台達資安單位已加強對全球台達同仁的資安教育訓練與釣魚郵件演練，並優化可疑郵件過濾機制，資訊團隊持續提升偵測網路威脅的監控機制及強化關鍵系統服務之安全管控措施，以降低資通安全風險避免類似駭客攻擊事件再次發生。

▶ 七、智慧財產管理計畫

本公司致力於先進技術的研發，提升產品競爭優勢，為保護研發成果與降低營運風險，特建構智慧財產管理體系及營業秘密的保護機制，以做為台達電子各單位在產出及處理智慧財產等相關事務時的決策和執行準則；同時為維護本公司品牌價值，就本公司集團之品牌與主要商業標識，依其行銷範圍申請商標註冊，以使本公司之品牌獲得完善之保障，謹擇要說明如下：

a. 專利保護措施

本公司的智財管理策略主要包括積極保護自身智慧財產，並尊重他人之智慧財產，多年來積極整合各單位的資源，推動公司內技術交流，進行專利策略規劃，強化專利佈局，並活化專利資產，以符合公司營運目的並保障公司權益。同時，我們重視專利申請的品質，為鼓勵對公司產品及技術之創新，本公司給予發明人獎勵，藉以保護創新，提高公司競爭力。

b. 營業秘密保護

營業秘密攸關公司技術領先、製造卓越、客戶信賴等競爭優勢，本公司為保護公司營業秘密，不僅是著眼於特定智慧資產的保護，並進行全面有效地管理營業秘密創新，且於員工工作守則與聘僱契約均嚴格要求員工有保守公司機密資訊之義務，亦不得洩漏任何公司機密資訊。

c. 商標保護措施

對於本公司之主要品牌提出各國商標註冊申請，以在各國取得商標專用權之保護，並隨著市場與產品線之擴張或更新，隨時檢討並為相對應的註冊佈局；同時進行商標監視，對近似於本公司商標的第三人商標申請案提出異議以維護本公司商標之獨特性與識別性。

本公司若得知本公司之智慧財產權（包含專利、營業秘密、商標等）有受到第三人不法侵害的情況，本公司會評估採取必要的法律行動，以維護本公司之權益。

● 執行情形：

本公司已將智慧財產相關事項提報第十九屆第九次(民國 111 年 10 月 27 日)董事會進行報告。

本公司自創建伊始即非常重視智慧財產權的管理，數十年來已建立專業的法務智權團隊，服務全球事業/研發團隊，近年來主要執行情形如下：

民國 105 年於台達創新獎中增設專利獎項。

民國 106 年完成專利管理系統升級。

民國 106 年精進公司專利管理辦法。

民國 107 年開始建置商標管理系統。

民國 108 年完成大陸地區註冊商標海關知識產權備案。

民國 109 年修訂智慧財產權獎懲辦法。

民國 109 年在北美地區建置專利管理系統。

民國 110 年更新資安政策，修訂獎懲辦法。

民國 110 年新增智慧財產管理辦法，持續維護專利資產與營運目標的結合。

民國 111 年進行台達集團資料盤點與分級，更新並公告台達密碼政策及台達集團軟體管理辦法。

民國 111 年組建智權管理諮議委員會。

民國 111 年訂定關於軟體產品之「自由及開放源始碼」審閱流程。

● 目前取得智財清單與成果如下：


a. 專利：

本年度至今申請約 1,100 件專利，累計至民國 111 年底，已申請 22,000 多件專利，全球獲准專利總數超過 15,000 件。

b. 營業秘密：

截至民國 111 年底，本公司已建立相關資安管控機制，除視資安需要而更新相關資安政策外，並於更新後的聘僱合約、行為準則、供應商採購合約等，強調公司營業秘密保護的重要性，亦進行相關教育訓練的宣導，使同仁了解營業秘密保護的重要性及如何落實營業秘密保護的措施。

c. 商標：

截至民國 111 年底，本公司主品牌  商標已註冊於全球 93 個國家/地區，包括台灣、大陸、美國、歐盟、日本、韓國、印度、新加坡等遍及五大洲之主要市場地區。

▶ 八、重要契約

契約性質	當事人	契約起訖日期	主要內容	限制條款
工程合約	中華航空股份有限公司	民國 111 年 8 月 8 日開工至 民國 111 年 12 月 15 日完工	台達承攬華航松山園區民權大樓等建物中央空調主機汰換工程	無
工程合約	倍照工程股份有限公司	民國 111 年 9 月 1 日開工至 民國 112 年 3 月 31 日完工	台達將平鎮廠太陽能系統二期設置工程交給倍照承攬	無
工程合約	悅新工程有限公司	民國 111 年 9 月 2 日開工至 民國 112 年 1 月 31 日完工	台達將台南二廠變電站 VCB7 高低壓設備增設工程交給悅新承攬	無
工程合約	悅新工程有限公司	民國 111 年 11 月 7 日開工至 民國 112 年 4 月 15 日完工	台達將台南二廠七樓辦公區電力工程交給悅新承攬	無
工程合約	鼎展工程股份有限公司	民國 111 年 12 月 15 日開工至 民國 112 年 6 月 30 日完工	台達將台南二廠六樓實驗室配電工程交給鼎展承攬	無
工程合約	豪特工程有限公司	民國 111 年 3 月 9 日開工至 民國 111 年 6 月 30 日完工	台達將平鎮廠部分新增電力、空調、空壓、照明建置工程交給豪特承攬	無
工程合約	愉悅工程有限公司	民國 111 年 3 月 31 日開工至 民國 111 年 7 月 29 日完工	台達將桃園二廠碼頭部分雨遮改善工程交給愉悅承攬	無
工程合約	悅新工程有限公司	民國 111 年 6 月 01 日至 履約完畢為止	台達將瑞光大樓廚房機電及排水工程交給悅新承攬	無
工程合約	泰創工程股份有限公司	民國 111 年 3 月 28 日開工至 民國 111 年 5 月 30 日完工	台達將台達平鎮廠 MW ESS 測試平台電力延續工程交由泰創承攬	無
工程合約	鳴豐工程顧問股份有限公司	民國 111 年 12 月 15 日開工至 民國 112 年 5 月 31 日完工	台達將電器工程(台南二廠 6-7F IABG 建置工程 PARTI(主系統:隔間/空調/電力/消防/PCW/排氣)交鳴豐承攬	無
工程合約	泓裕實業有限公司	民國 111 年 01 月 28 日起至 保固期滿止	湖口鄉台一線公共路燈改善工程	無
不動產買賣契約	木田資產管理顧問股份有限公司	民國 111 年 7 月 28 日生效	台達出售中壢二廠土地及建物	無
買賣合約	洋基工程股份有限公司	民國 111 年 9 月 13 日起至保固 期滿為止	洋基工程公司向台達採購不斷電系統一批	無
買賣合約	中華工程股份有限公司	民國 111 年 1 月 10 日起至保固 期滿為止	中華工程公司向台達採購電池、充電機、不斷電系統及相關附屬設備一批	無

柒、財務概況

▶一、最近年度財務報告



會計師查核報告

(112)財審報字第 22002291 號

台達電子工業股份有限公司 公鑒：

查核意見

台達電子工業股份有限公司及子公司(以下簡稱「台達集團」)民國 111 年及 110 年 12 月 31 日之合併資產負債表，暨民國 111 年及 110 年 1 月 1 日至 12 月 31 日之合併綜合損益表、合併權益變動表、合併現金流量表，以及合併財務報表附註(包括重大會計政策彙總)，業經本會計師查核竣事。

依本會計師之意見，基於本會計師之查核結果及其他會計師之查核報告(請參閱其他事項段)，上開合併財務報表在所有重大方面係依照證券發行人財務報告編製準則暨經金融監督管理委員會認可並發布生效之國際財務報導準則、國際會計準則、解釋及解釋公告編製，足以允當表達台達集團民國 111 年及 110 年 12 月 31 日之合併財務狀況，暨民國 111 年及 110 年 1 月 1 日至 12 月 31 日之合併財務績效及合併現金流量。

查核意見之基礎

本會計師係依照會計師查核簽證財務報表規則及中華民國審計準則執行查核工作。本會計師於該等準則下之責任將於會計師查核合併財務報表之責任段進一步說明。本會計師所隸屬事務所受獨立性規範之人員已依中華民國會計師職業道德規範，與台達集團保持超然獨立，並履行該規範之其他責任。基於本會計師之查核結果及其他會計師之查核報告，本會計師相信已取得足夠及適切之查核證據，以作為表示查核意見之基礎。

關鍵查核事項

關鍵查核事項係指依本會計師之專業判斷，對台達集團民國 111 年度合併財務報表之查核最為重要之事項。該等事項已於查核合併財務報表整體及形成查核意見之過程中予以因應，本會計師並不對該等事項單獨表示意見。

台達集團民國 111 年度合併財務報表之關鍵查核事項如下：

關鍵查核事項-併購交易購買價格分攤合理性評估

事項說明

有關企業合併之會計政策請參閱合併財務報表附註四(三十七)，企業合併之會計處理及收購價格分攤之說明請參閱合併財務報表附註六(十)及(三十一)。

台達公司之子公司 Delta International Holding Limited B.V. 於民國 110 年 12 月以新台幣 3,462,124 仟元購入 March Networks Holdings Ltd. 集團 100% 股權，相關收購價格分攤於民國 111 年第二季完成。因此項併購交易價金暨產生之無形資產金額重大，且被投資公司可辨認資產及負債之淨公允價值及無形資產之辨認及分攤係以管理階層之評估為基礎，涉及管理階層的主觀判斷，因此本會計師將併購交易購買價格分攤之查核列為查核最為重要事項之一。

因應之查核程序

本會計師對上開關鍵查核事項所敘明之特定層面已執行之因應程序彙列如下：

1. 評估管理階層所委任外部專家之適任性及客觀性。
2. 由查核人員複核外部專家出具之購買價格分攤報告中無形資產辨認、可辨認無形資產之公允價值衡量、折現率及商譽計算合理性。

關鍵查核事項-無形資產-商譽減損之評估

事項說明

有關非金融資產減損之會計政策請參閱合併財務報表附註四(二十一)，商譽減損評估涉及重要會計估計及商譽減損評估之說明請參閱合併財務報表附註五(二)及六(十)。

截至民國 111 年 12 月 31 日止，台達集團因併購乾坤科技股份有限公司、暨透過子公司 Delta International Holding Limited B.V.(DIH)及 Delta Electronics (Netherlands) B.V. (DEN)轄下轉投資公司併購取得之 ELTEK AS、Delta Controls Inc.、中達電通股份有限公司及 March Networks Holdings Ltd.，暨 Amerlux LLC、及 Trihedral Engineering Limited 產生之商譽計新台幣 17,720,161 仟元，占合併總資產 4.16%。因前揭併購交易產生之商譽金額重大，且執行商譽減損評估採使用價值法衡量其可回收金額時，評估過程使用的各種假設有賴管理階層之主觀判斷，具有複雜性及高度不確定性，屬於重大會計估計事項，因此本會計師將商譽減損之評估列為查核最為重要事項之一。

因應之查核程序

本會計師對上開關鍵查核事項所敘明之特定層面已執行之因應程序彙列如下：

1. 瞭解管理階層商譽減損評估之流程並取得其提供之商譽減損評估表，評估所使用之評價模型與其所屬產業、環境及該受評價資產而言係屬合理。
2. 評估評價模型中所採用之重要假設，包括未來現金流量、預計成長率、營業淨利率及折現率等之合理性，包含下列程序：
 - (1) 驗證評價模型參數與計算公式之設定。
 - (2) 確認所採用之未來現金流量與事業部門提供未來年度預算一致。
 - (3) 所使用之預計成長率及營業淨利率與歷史結果、經濟及產業預測文獻比較。
 - (4) 所使用之折現率，與現金產生單位資金成本假設及類似資產報酬率比較。
3. 對重要假設值進行敏感度分析，以評估若重要假設發生變動對商譽產生減損之風險。

其他事項-提及其他會計師之查核

列入台達集團合併財務報表之部分子公司，其財務報表未經本會計師查核，而係由其他會計師查核。因此，本會計師對上開合併財務報表所表示之意見中，有關該等子公司財務報表所列之金額及附註十三所揭露之相關資訊，係依據其他會計師之查核報告。該等子公司民國 111 年及 110 年 12 月 31 日之資產總額分別為新台幣 81,281,054 仟元及新台幣 64,012,128 仟元，各占合併資產總額之 19.09%及 17.53%；民國 111 年及 110 年 1 月 1 日至 12 月 31 日之營業收入分別為新台幣 76,452,947 仟元及新台幣 72,526,738 仟元，各占營業收入之 19.89%及 23.05%。

其他事項-個體財務報告

台達集團已編製民國 111 年度及 110 年度個體財務報表，並經本會計師出具無保留意見加其他事項段之查核報告在案，備供參考。

管理階層與治理單位對合併財務報表之責任

管理階層之責任係依照證券發行人財務報告編製準則暨經金融監督管理委員會認可並發布生效之國際財務報導準則、國際會計準則、解釋及解釋公告編製允當表達之合併財務報表，且維持與合併財務報表編製有關之必要內部控制，以確保合併財務報表未存有導因於舞弊或錯誤之重大不實表達。

於編製合併財務報表時，管理階層之責任亦包括評估台達集團繼續經營之能力、相關事項之揭露，以及繼續經營會計基礎之採用，除非管理階層意圖清算台達集團或停止營業，或除清算或停業外別無實際可行之其他方案。

台達集團之治理單位(含審計委員會)負有監督財務報導流程之責任。

會計師查核合併財務報表之責任

本會計師查核合併財務報表之目的，係對合併財務報表整體是否存有導因於舞弊或錯誤之重大不實表達取得合理確信，並出具查核報告。合理確信係高度確信，惟依照中華民國審計準則執行之查核工作無法保證必能偵出合併財務報表存有之重大不實表達。不實表達可能導因於舞弊或錯誤。如不實表達之個別金額或彙總數可合理預期將影響合併財務報表使用者所作之經濟決策，則被認為具有重大性。

本會計師依照中華民國審計準則查核時，運用專業判斷及專業懷疑。本會計師亦執行下列工作：

1. 辨認並評估合併財務報表導因於舞弊或錯誤之重大不實表達風險；對所評估之風險設計及執行適當之因應對策；並取得足夠及適切之查核證據以作為查核意見之基礎。因舞弊可能涉及共謀、偽造、故意遺漏、不實聲明或踰越內部控制，故未偵出導因於舞弊之重大不實表達之風險高於導因於錯誤者。
2. 對與查核攸關之內部控制取得必要之瞭解，以設計當時情況下適當之查核程序，惟其目的非對台達集團內部控制之有效性表示意見。
3. 評估管理階層所採用會計政策之適當性，及其所作會計估計與相關揭露之合理性。
4. 依據所取得之查核證據，對管理階層採用繼續經營會計基礎之適當性，以及使台達集團繼續經營之能力可能產生重大疑慮之事件或情況是否存在重大不確定性，作出結論。本會計師若認為該等事件或情況存在重大不確定性，則須於查核報告中提醒合併財務報表使用者注意合併財務報表之相關揭露，或於該等揭露係屬不適當時修正查核意見。本會計師之結論係以截至查核報告日所取得之查核證據為基礎。惟未來事件或情況可能導致台達集團不再具有繼續經營之能力。
5. 評估合併財務報表(包括相關附註)之整體表達、結構及內容，以及合併財務報表是否允當表達相關交易及事件。
6. 對集團內組成個體之財務資訊取得足夠及適切之查核證據，以對合併財務報表表示意見。本會計師負責集團查核案件之指導、監督及執行，並負責形成集團查核意見。

本會計師與治理單位溝通之事項，包括所規劃之查核範圍及時間，以及重大查核發現(包括於查核過程中所辨認之內部控制顯著缺失)。

本會計師亦向治理單位提供本會計師所隸屬事務所受獨立性規範之人員已遵循中華民國會計師職業道德規範中有關獨立性之聲明，並與治理單位溝通所有可能被認為會影響會計師獨立性之關係及其他事項(包括相關防護措施)。

本會計師從與治理單位溝通之事項中，決定對台達集團民國 111 年度合併財務報表查核之關鍵查核事項。本會計師於查核報告中敘明該等事項，除非法令不允許公開揭露特定事項，或在極罕見情況下，本會計師決定不於查核報告中溝通特定事項，因可合理預期此溝通所產生之負面影響大於所增進之公眾利益。

資 誠 聯 合 會 計 師 事 務 所

蕭春鴛 蕭春鴛

會計師

周建宏

周建宏



前行政院金融監督管理委員會證券期貨局
核准簽證文號：金管證六字第 0960042326 號
前財政部證券暨期貨管理委員會
核准簽證文號：(88)台財證(六)第 95577 號
中 華 民 國 1 1 2 年 2 月 2 2 日



台達電子工業股份有限公司及子公司
合併資產負債表
民國111年及110年12月31日

單位：新台幣仟元

資	產	附註	111年12月31日		110年12月31日			
			金	額	%	金	額	%
流動資產								
1100	現金及約當現金	六(一)	\$	61,546,836	14	\$	49,855,053	14
1110	透過損益按公允價值衡量之金融資產—流動	六(二)		1,759,612	-		1,085,729	-
1136	按攤銷後成本衡量之金融資產—流動	八		265,382	-		327,238	-
1140	合約資產—流動	六(二十一)		4,135,672	1		3,589,313	1
1150	應收票據淨額	六(五)		3,123,642	1		3,420,633	1
1170	應收帳款淨額	六(五)		84,074,069	20		67,436,377	19
1180	應收帳款—關係人淨額	七		29,551	-		27,831	-
1200	其他應收款	六(六)及七		2,449,171	-		1,815,370	-
1220	本期所得稅資產			379,086	-		349,207	-
130X	存貨	六(七)		79,844,364	19		66,107,351	18
1410	預付款項			2,690,148	1		2,450,269	1
1460	待出售非流動資產淨額	六(八)		-	-		320,551	-
1470	其他流動資產			152,933	-		93,272	-
11XX	流動資產合計			240,450,466	56		196,878,194	54
非流動資產								
1510	透過損益按公允價值衡量之金融資產—非流動	六(二)		2,771,627	1		3,351,798	1
1517	透過其他綜合損益按公允價值衡量之金融資產—非流動	六(三)		1,740,553	-		1,587,843	-
1560	合約資產—非流動	六(二十一)		503,403	-		462,941	-
1550	採用權益法之投資			92,430	-		63,731	-
1600	不動產、廠房及設備	六(八)及八		86,266,587	20		76,607,285	21
1755	使用權資產	六(九)		5,086,323	1		3,006,960	1
1760	投資性不動產淨額			18,128	-		14,070	-
1780	無形資產	六(十)		77,169,854	19		73,609,564	20
1840	遞延所得稅資產	六(二十八)		8,175,453	2		7,177,447	2
1900	其他非流動資產	六(五)(十一)及八		3,598,982	1		2,352,477	1
15XX	非流動資產合計			185,423,340	44		168,234,116	46
1XXX	資產總計			\$ 425,873,806	100		\$ 365,112,310	100

(續次頁)



台達電子工業股份有限公司及子公司
合併資產負債表
民國111年及110年12月31日

單位：新台幣仟元

負債及權益		附註	111年12月31日		110年12月31日	
			金額	%	金額	%
流動負債						
2100	短期借款	六(十二)	\$ 2,076,762	-	\$ 4,397,362	1
2120	透過損益按公允價值衡量之金融負債—流動	六(二)	74,232	-	41,371	-
2130	合約負債—流動	六(二十一)	7,536,826	2	5,438,939	2
2150	應付票據		1,406	-	440	-
2170	應付帳款		62,685,739	15	54,554,462	15
2180	應付帳款—關係人	七	28,525	-	15,023	-
2200	其他應付款	六(十三)	40,718,682	10	35,652,202	10
2230	本期所得稅負債		5,547,274	1	3,486,108	1
2300	其他流動負債	六(十五)	6,343,982	1	4,583,570	1
21XX	流動負債合計		<u>125,013,428</u>	<u>29</u>	<u>108,169,477</u>	<u>30</u>
非流動負債						
2530	應付公司債	六(十四)	11,600,000	3	-	-
2540	長期借款	六(十五)	32,737,342	8	43,913,787	12
2570	遞延所得稅負債	六(二十八)	19,342,795	5	16,777,156	5
2580	租賃負債—非流動		2,302,735	-	1,366,401	-
2600	其他非流動負債	六(十六)	9,510,321	2	8,760,831	2
25XX	非流動負債合計		<u>75,493,193</u>	<u>18</u>	<u>70,818,175</u>	<u>19</u>
2XXX	負債總計		<u>200,506,621</u>	<u>47</u>	<u>178,987,652</u>	<u>49</u>
權益						
股本						
3110	普通股股本	六(十七)	25,975,433	6	25,975,433	7
資本公積						
3200	資本公積	六(十八)	49,321,767	12	49,114,151	13
保留盈餘						
3310	法定盈餘公積	六(十九)	32,386,305	8	29,697,752	8
3320	特別盈餘公積		16,166,722	4	12,543,208	3
3350	未分配盈餘		65,907,358	15	53,622,701	15
其他權益						
3400	其他權益		(2,968,678)	(1)	(16,166,723)	(4)
31XX	歸屬於母公司業主之權益合計		<u>186,788,907</u>	<u>44</u>	<u>154,786,522</u>	<u>42</u>
36XX	非控制權益	四(三)及六(二十)	<u>38,578,278</u>	<u>9</u>	<u>31,338,136</u>	<u>9</u>
3XXX	權益總計		<u>225,367,185</u>	<u>53</u>	<u>186,124,658</u>	<u>51</u>
重大或有負債及未認列之合約承諾 九						
重大之期後事項 十一						
3X2X	負債及權益總計		<u>\$ 425,873,806</u>	<u>100</u>	<u>\$ 365,112,310</u>	<u>100</u>

後附合併財務報表附註為本合併財務報告之一部分，請併同參閱。

董事長：海英俊



經理人：鄭平



會計主管：余博文





台達電子工業股份有限公司及子公司
 合併綜合損益表
 民國111年及110年1月1日至12月31日

單位：新台幣仟元
 (除每股盈餘為新台幣元外)

項目	附註	111 年 度		110 年 度	
		金 額	%	金 額	%
4000 營業收入	六(二十一)及七	\$ 384,443,308	100	\$ 314,670,796	100
5000 營業成本	六(七)(二十六) (二十七)及七	(273,670,745)	(71)	(224,461,345)	(71)
5950 營業毛利淨額		<u>110,772,563</u>	<u>29</u>	<u>90,209,451</u>	<u>29</u>
營業費用	六(二十六) (二十七)				
6100 推銷費用		(22,533,664)	(6)	(19,441,530)	(6)
6200 管理費用		(14,896,570)	(4)	(12,378,064)	(4)
6300 研究發展費用		(31,769,981)	(8)	(27,202,489)	(9)
6450 預期信用減損(損失)利益	十二(二)	(133,524)	-	177,373	-
6000 營業費用合計		(69,333,739)	(18)	(58,844,710)	(19)
6900 營業利益		<u>41,438,824</u>	<u>11</u>	<u>31,364,741</u>	<u>10</u>
營業外收入及支出					
7100 利息收入	六(二十二)	609,613	-	429,643	-
7010 其他收入	六(二十三)	3,360,096	1	3,090,291	1
7020 其他利益及損失	六(二十四)	1,197,074	-	1,038,291	-
7050 財務成本	六(二十五)	(571,440)	-	(295,157)	-
7060 採用權益法認列之關聯企業及 合資損益之份額		<u>31,131</u>	<u>-</u>	<u>(262)</u>	<u>-</u>
7000 營業外收入及支出合計		<u>4,626,474</u>	<u>1</u>	<u>4,262,806</u>	<u>1</u>
7900 稅前淨利		46,065,298	12	35,627,547	11
7950 所得稅費用	六(二十八)	(9,074,560)	(2)	(7,128,314)	(2)
8200 本期淨利		<u>\$ 36,990,738</u>	<u>10</u>	<u>\$ 28,499,233</u>	<u>9</u>

(續次頁)


 台達電子工業股份有限公司及子公司
 合併綜合損益表
 民國111年及110年11月1日至12月31日

單位：新台幣仟元
(除每股盈餘為新台幣元外)

項目	附註	111 年 度			110 年 度		
		金	額	%	金	額	%
其他綜合損益(淨額)							
不重分類至損益之項目							
8311	確定福利計畫之再衡量數	\$	298,222	-	\$	87,497	-
8316	透過其他綜合損益按公允價值 衡量之權益工具投資未實現評 價損益		217,848	-	(422,509)	-
8349	與不重分類之項目相關之所得 稅	(4,296)	-		1,734	-
8310	不重分類至損益之項目總額		511,774	-	(333,278)	-
後續可能重分類至損益之項目							
8361	國外營運機構財務報表換算之 兌換差額		17,720,026	4	(4,854,790)	(2)
8368	避險工具之損益		-	-	(777)	-
8370	採用權益法認列之關聯企業及 合資之其他綜合損益之份額— 可能重分類至損益之項目	(1,788)	-		329	-
8399	與可能重分類之項目相關之所 得稅	(1,069,086)	1		230,010	-
8360	後續可能重分類至損益之項 目總額		16,649,152	5	(4,625,228)	(2)
8300	其他綜合損益(淨額)	\$	17,160,926	5	(\$	4,958,506)	(2)
8500	本期綜合損益總額	\$	54,151,664	15	\$	23,540,727	7
淨利(損)歸屬於：							
8610	母公司業主	\$	32,665,728	9	\$	26,796,302	8
8620	非控制權益	\$	4,325,010	1	\$	1,702,931	1
綜合損益總額歸屬於：							
8710	母公司業主	\$	46,081,891	13	\$	23,262,018	7
8720	非控制權益	\$	8,069,773	2	\$	278,709	-
基本每股盈餘							六(二十九)
9750	基本每股盈餘	\$		12.58	\$		10.32
稀釋每股盈餘							六(二十九)
9850	稀釋每股盈餘	\$		12.52	\$		10.27

後附合併財務報表附註為本合併財務報告之一部分，請併同參閱。

董事長：海英俊



經理人：鄭平



會計主管：余博文





台達電子工業股份有限公司及其子公司
合併損益表
民國110年12月1日至12月31日

單位：新台幣千元

附註	歸屬		於		保		母		公		盈		司		業		之		權		益		
	普通	股東	資本	公積	法定	盈餘	公積	未分配	盈餘	公積	未分配	盈餘	其他	主	權	之	總	計	非	控制	權	益	總
110年																							
	\$ 25,975,433	\$ 49,202,505	\$ 27,342,534	\$ 7,622,034	\$ 48,300,040	(\$ 12,319,980)	(\$ 353,844)	\$ 130,616	\$ 145,899,338	\$ 32,690,303	\$ 178,589,641												
110年1月1日餘額	-	-	-	-	26,796,302	-	-	-	26,796,302	1,702,931	28,499,233												
本期合併總損益	-	-	-	-	89,231	(3,200,307)	(422,509)	(699)	(3,534,284)	(1,424,222)	(4,958,506)												
本期其他綜合損益	-	-	-	-	-	(3,200,307)	(422,509)	(699)	(3,200,307)	(278,709)	(23,540,727)												
本期綜合損益總額	-	-	-	-	26,885,533	(3,200,307)	(422,509)	(699)	(3,200,307)	(278,709)	(23,540,727)												
110年盈餘分配																							
六(十九)	-	-	2,355,218	-	(2,355,218)	-	-	-	-	-	-												
提列法定盈餘公積	-	-	-	4,921,174	(4,921,174)	-	-	-	-	-	-												
提列特別盈餘公積	-	-	-	-	-	-	-	-	-	-	-												
分配股票現金股利	-	-	-	(14,286,480)	(14,286,480)	-	-	-	(14,286,480)	-	(14,286,480)												
對子公司所有權權益變動	-	(110,388)	-	-	-	-	-	-	-	-	(110,388)												
實際取得或處分子公司股權價格與帳面價值差異	-	22,034	-	-	-	-	-	-	22,034	-	(144,336)												
非控制權益增減	-	-	-	-	-	-	-	-	-	-	(1,464,506)												
110年12月31日餘額	\$ 25,975,433	\$ 49,114,151	\$ 29,697,752	\$ 12,543,208	\$ 53,622,701	(\$ 15,520,287)	(\$ 776,353)	\$ 129,917	\$ 154,786,522	\$ 31,338,136	\$ 186,124,658												
111年																							
111年1月1日餘額	\$ 25,975,433	\$ 49,114,151	\$ 29,697,752	\$ 12,543,208	\$ 53,622,701	(\$ 15,520,287)	(\$ 776,353)	\$ 129,917	\$ 154,786,522	\$ 31,338,136	\$ 186,124,658												
本期合併總損益	-	-	-	-	32,665,728	-	-	-	32,665,728	4,325,010	36,990,738												
本期其他綜合損益	-	-	-	-	209,626	12,990,071	216,466	-	13,416,163	3,744,763	17,160,926												
本期綜合損益總額	-	-	-	-	32,875,354	12,990,071	216,466	-	46,081,891	8,069,773	54,151,664												
110年盈餘分配																							
六(十九)	-	-	2,688,553	-	(2,688,553)	-	-	-	-	-	-												
提列法定盈餘公積	-	-	-	3,623,514	(3,623,514)	-	-	-	-	-	-												
提列特別盈餘公積	-	-	-	-	-	-	-	-	-	-	-												
分配股票現金股利	-	-	-	(14,286,479)	(14,286,479)	-	-	-	(14,286,479)	-	(14,286,479)												
對子公司所有權權益變動	-	192,294	-	-	-	-	-	-	192,294	-	192,294												
實際取得子公司股權價格與帳面價值差異	-	15,322	-	-	(643)	-	-	-	14,679	-	(111,232)												
處分透過其他綜合損益按公允價值衡量之權益工具	-	-	-	-	8,492	-	(8,492)	-	-	-	-												
非控制權益增減	-	-	-	-	-	-	-	-	-	-	(703,720)												
111年12月31日餘額	\$ 25,975,433	\$ 49,321,767	\$ 32,386,305	\$ 16,166,722	\$ 65,907,358	(\$ 2,530,216)	(\$ 568,379)	\$ 129,917	\$ 186,788,907	\$ 38,578,278	\$ 225,367,185												

後附合併財務報表附註為本合併財務報告之一部分，請併同參閱。

董事長：海英俊

經理人：鄭平

會計主管：余博文





台達電子工業股份有限公司及子公司
合併現金流量表
民國111年及110年1月1日至12月31日

單位：新台幣仟元

	附註	111年1月1日 至12月31日	110年1月1日 至12月31日
營業活動之現金流量			
本期稅前淨利		\$ 46,065,298	\$ 35,627,547
調整項目			
收益費損項目			
折舊費用	六(八)(九) (二十六)	15,020,243	13,467,401
攤銷費用	六(十)(二十六)	3,915,932	3,683,902
預期信用減損損失(回升利益)	十二(二)	133,524	(177,373)
透過損益按公允價值衡量金融資產及負債 之淨利益	六(二)(二十四)	(845,835)	(573,145)
利息費用	六(二十五)	571,440	295,157
利息收入	六(二十二)	(609,613)	(429,643)
股利收入	六(二十三)	(291,617)	(295,568)
股份基礎給付酬勞成本	六(三十)	(74,885)	-
採用權益法認列之關聯企業(利益)損失之 份額		(31,131)	262
處分不動產、廠房及設備(利益)損失	六(二十四)	(426,041)	63,452
處分投資利益	六(二十四)	-	(90,109)
非金融資產減損損失	六(八)(十) (二十四)	417,151	164,900
災害損失	六(二十四)	-	329,493
與營業活動相關之資產/負債變動數			
與營業活動相關之資產之淨變動			
強制透過損益按公允價值衡量之金融資 產		381,016	22,296
合約資產		(586,821)	(1,354,854)
應收票據		296,991	312,962
應收帳款		(15,664,563)	(7,683,037)
應收帳款-關係人		(1,720)	14,453
其他應收款		1,386,552	230,248
其他應收款-關係人		(1,999,190)	(286)
存貨		(12,320,867)	(20,873,744)
預付款項		194,678	(232,033)
其他流動資產		(55,889)	(6,206)
其他非流動資產		-	124,347
與營業活動相關之負債之淨變動			
合約負債		1,681,078	349,781
應付票據		966	(2,046)
應付帳款		7,613,266	7,740,285
應付帳款-關係人		13,502	(15,115)
其他應付款		4,408,169	2,552,264
其他流動負債		1,818,779	304,176
其他非流動負債		1,234,960	(242,916)
營運產生之現金流入		52,245,373	33,306,851
收取之利息		588,705	481,315
收取之股利		291,362	295,607
支付之利息		(486,748)	(295,484)
支付之所得稅		(6,109,584)	(5,468,923)
營業活動之淨現金流入		46,529,108	28,319,366

(續次頁)


 台達電子工業股份有限公司及子公司
 合併現金流量表
 民國111年及110年1月1日至12月31日

單位：新台幣仟元

附註	111年1月1日 至12月31日	110年1月1日 至12月31日
投資活動之現金流量		
取得透過其他綜合損益按公允價值衡量之金融資產	\$ -	(\$ 14,710)
取得強制透過損益按公允價值衡量之金融資產	-	(197,148)
處分透過其他綜合損益按公允價值衡量之金融資產	81,320	13,538
透過損益按公允價值衡量金融資產減資退回股款	-	31,626
透過其他綜合損益按公允價值衡量之金融資產減資退回股款	-	25,979
按攤銷後成本衡量之金融資產減少	136,488	318,274
處分採用權益法之投資價款	-	630,280
對子公司之收購(扣除所取得之現金)	六(三十一) (2,625,458)	(2,874,959)
處分子公司(扣除所處分之現金)	六(三十二) -	1,434
預付長期投資款增加	-	(27,953)
取得不動產、廠房及設備	六(八) (21,824,042)	(23,027,290)
取得政府補助收入-不動產、廠房及設備	六(八) 11,419	62,095
處分不動產、廠房及設備價款	843,099	212,445
取得政府補助收入-使用權資產	637,890	-
取得投資性不動產	(4,058)	-
取得無形資產	六(十) (615,536)	(1,300,978)
其他非流動資產增加	(1,360,365)	(333,892)
投資活動之淨現金流出	(24,719,243)	(26,481,259)
籌資活動之現金流量		
短期借款(減少)增加	六(三十四) (2,320,600)	2,395,830
發行應付公司債	六(十四) (三十四) 11,600,000	-
舉借長期借款	61,464,441	40,067,024
償還長期借款	(72,643,587)	(35,470,219)
租賃本金償還	(1,940,165)	(541,768)
存入保證金(減少)增加	(762,527)	1,107,595
發放現金股利	六(十九) (14,286,479)	(14,286,480)
發放現金股利予非控制權益	六(二十) (739,023)	(1,464,506)
取得子公司非控制權益之價款	六(三十三) (111,232)	(144,336)
籌資活動之淨現金流出	(19,739,172)	(8,336,860)
匯率影響數	9,621,090	(2,358,179)
本期現金及約當現金增加(減少)數	11,691,783	(8,856,932)
期初現金及約當現金餘額	49,855,053	58,711,985
期末現金及約當現金餘額	\$ 61,546,836	\$ 49,855,053

後附合併財務報表附註為本合併財務報告之一部分，請併同參閱。

董事長：海英俊

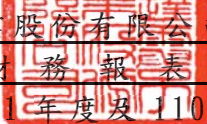


經理人：鄭平



會計主管：余博文




台達電子工業股份有限公司及子公司
合併財務報表附註
民國 111 年度及 110 年度

單位：新台幣仟元
(除特別註明者外)

一、公司沿革

台達電子工業股份有限公司(以下簡稱「本公司」)於中華民國設立，本公司及子公司(以下統稱「本集團」)，為全球電源管理與散熱解決方案的領導廠商，主要營業項目包括：電源供應系統、無刷直流風扇、散熱系統、微型化關鍵零組件、工業自動化、視訊顯示、資訊、網路通訊、消費性電子、節能照明、可再生能源應用、電動車充電設備、能源技術服務及智慧樓宇管理與控制解決方案等之研發、設計、製造與行銷業務。面對日益嚴重的氣候變遷，本集團長期關注環境議題，秉持「環保 節能 愛地球」的經營使命，持續開發創新節能產品及解決方案、不斷提升產品的能源轉換效率，以減輕全球暖化對人類生存的衝擊。近年來，本集團已逐步從關鍵零組件製造商邁入整體節能解決方案提供者，深耕「電源及零組件」、「自動化」與「基礎設施」三大業務範疇。

二、通過財務報表之日期及程序

本合併財務報表已於民國 112 年 2 月 22 日經董事會通過後發布。

三、新發布及修訂準則及解釋之適用

(一) 已採用金融監督管理委員會(以下簡稱「金管會」)認可並發布生效之新發布、修正後國際財務報導準則之影響

下表彙列金管會認可並發布生效之民國 111 年適用之國際財務報導準則之新發布、修正及修訂之準則及解釋：

<u>新發布/修正/修訂準則及解釋</u>	<u>國際會計準則理事會 發布之生效日</u>
國際財務報導準則第3號之修正「對觀念架構之索引」	民國111年1月1日
國際會計準則第16號之修正「不動產、廠房及設備：達到預定使用狀態前之價款」	民國111年1月1日
國際會計準則第37號之修正「虧損性合約—履行合約之成本」	民國111年1月1日
2018-2020週期之年度改善	民國111年1月1日

本集團經評估上述準則及解釋對本集團財務狀況與財務績效並無重大影響。

(二) 尚未採用金管會認可之新發布、修正後國際財務報導準則之影響

下表彙列金管會認可之民國 112 年適用之國際財務報導準則之新發布、修正及修訂之準則及解釋：

<u>新發布/修正/修訂準則及解釋</u>	<u>國際會計準則理事會 發布之生效日</u>
國際會計準則第1號之修正「會計政策之揭露」	民國112年1月1日
國際會計準則第8號之修正「會計估計之定義」	民國112年1月1日
國際會計準則第12號之修正「與單一交易所產生之資產及負債有關之遞延所得稅」	民國112年1月1日

本集團經評估上述準則及解釋對本集團財務狀況與財務績效並無重大影響。

(三) 國際會計準則理事會已發布但尚未經金管會認可之國際財務報導準則之影響

下表彙列國際會計準則理事會已發布但尚未納入金管會認可之國際財務報導準則之新發布、修正及修訂之準則及解釋：

<u>新發布/修正/修訂準則及解釋</u>	<u>國際會計準則理事會 發布之生效日</u>
國際財務報導準則第10號及國際會計準則第28號之修正「投資者與其關聯企業或合資間之資產出售或投入」	待國際會計準則理事會決定
國際財務報導準則第16號之修正「售後租回中之租賃負債」	民國113年1月1日
國際財務報導準則第17號「保險合約」	民國112年1月1日
國際財務報導準則第17號「保險合約」之修正	民國112年1月1日
國際財務報導準則第17號之修正「初次適用國際財務報導準則第17號及國際財務報導準則第9號—比較資訊」	民國112年1月1日
國際會計準則第1號之修正「負債之流動或非流動分類」	民國113年1月1日
國際會計準則第1號之修正「具合約條款之非流動負債」	民國113年1月1日

本集團經評估上述準則及解釋對本集團財務狀況與財務績效並無重大影響。

四、重大會計政策之彙總說明

編製本合併財務報告所採用之主要會計政策說明如下。除另有說明外，此等政策在所有報導期間一致地適用。

(一) 遵循聲明

本合併財務報告係依據證券發行人財務報告編製準則與金管會認可並發布生效之國際財務報導準則、國際會計準則、解釋及解釋公告(以下簡稱 IFRSs)編製。

(二) 編製基礎

1. 除下列重要項目外，本合併財務報告係按歷史成本編製：

(1) 透過損益按公允價值衡量之金融資產及負債(包括衍生工具)。

(2) 透過其他綜合損益按公允價值衡量之金融資產。

(3) 按退休基金資產減除確定福利義務現值之淨額認列之確定福利負債。

2. 編製符合 IFRSs 之財務報告需要使用一些重要會計估計，在應用本集團的會計政策過程中亦需要管理階層運用其判斷，涉及高度判斷或複雜性之項目，或涉及合併財務報表之重大假設及估計之項目，請詳附註五說明。

(三) 合併基礎

1. 合併財務報告編製原則

(1) 本集團將所有子公司納入合併財務報告編製之個體。子公司指受本集團控制之個體(包括結構型個體)，當本集團暴露於來自對該個體之參與之變動報酬或對該等變動報酬享有權利，且透過對該個體之權力有能力影響該等報酬時，本集團即控制該個體。子公司自本集團取得控制之日起納入合併財務報表，於喪失控制之日起終止合併。

(2) 集團內公司間之交易、餘額及未實現損益業已銷除。子公司之會計政策與本集團採用之政策一致。

(3) 損益及其他綜合損益各組成部分歸屬於母公司業主及非控制權益；綜合損益總額亦歸屬於母公司業主及非控制權益，即使因而導致非控制權益發生虧損餘額。

(4) 對子公司持股之變動若未導致喪失控制(與非控制權益之交易)，係作為權益交易處理，亦即視為與業主間進行之交易。非控制權益之調整金額與所支付或收取對價之公允價值間之差額係直接認列於權益。

(5) 當集團喪失對子公司之控制，對前子公司之剩餘投資係按公允價值重新衡量，並作為原始認列金融資產之公允價值或原始認列投資關聯企業或合資之成本，公允價值與帳面金額之差額認列為當期損益。對於先前認列於其他綜合損益與該子公司有關之所有金額，其會計處理與本集團若直接處分相關資產或負債之基礎相同，亦即如先前認列為其他綜合損益之利益或損失，於處分相關資產或負債時將被重分類為損益，則當喪失對子公司之控制時，將該利益或損失自權益重分類為損益。

2. 列入合併財務報告之子公司：

編號	投資公司 名稱	子公司 名稱	業務性質	合併所持股權百分比		說明
				111年 12月31日	110年 12月31日	
1.	台達電子工業股份有限公司	Delta International Holding Limited B.V. (DIH)	投資事業	100.00	100.00	
2.	"	Delta Networks Holding Limited (DNH)	"	100.00	100.00	
3.	"	Delta Electronics (Netherlands) B.V. (DEN)	經營電源、視訊、零組件、機電等產品及材料之買賣	100.00	100.00	
4.	"	乾坤科技股份有限公司(乾坤)	薄膜光電元件等之研究、開發、生產、製造與銷售	100.00	100.00	
5.	"	達爾生技股份有限公司(達爾)	醫療器材製造、批發與銷售	100.00	100.00	
6.	"	台達資本股份有限公司(台達資本)	投資事業	100.00	100.00	
7.	"	Delta Electronics Int'l (Singapore) Pte. Ltd. (DEIL-SG)	研發、經營及銷售電子產品	100.00	100.00	
8.	"	展茂光電股份有限公司(展茂)	租賃服務等	-	99.97	(註13)
9.	台達電子工業股份有限公司、DEN	Delta America Ltd. (DAL)	投資事業	100.00	100.00	
10.	DEN	Delta Electronics (H.K.) Ltd. (DHK)	投資事業及提供作業管理服務	100.00	100.00	
11.	DIH	DEI Logistics (USA) Corp. (ALI)	提供海外發貨倉儲作業服務	100.00	100.00	
12.	"	Delta Electronics (Japan), Inc. (DEJ)	經營電源、視訊、零組件、機電等產品及材料之買賣	100.00	100.00	

編號	投資公司 名稱	子公司 名稱	業務性質	合併所持股權百分比		說明
				111年 12月31日	110年 12月31日	
13.	DEN	Drake Investment (HK) Limited (Drake-HK)	投資事業	100.00	100.00	
14.	DGSG、Drake-HK、Boom	中達電通股份有限公司 (中達電通)	經營不斷電式電源供應器等電子產品之銷售業務	95.91	95.91	
15.	DEN	Delta Greentech SGP Pte. Ltd. (DGSG)	投資事業	100.00	100.00	
16.	DIH	Delta Electronics Europe Ltd. (DEU)	維修中心及提供支援服務	100.00	100.00	
17.	DEN	Boom Treasure Limited (Boom)	投資事業	100.00	100.00	
18.	DHK	台達電子(東莞)有限公司 (台達電子東莞)	經營變壓器及散熱等電子產品之製造及銷售業務	100.00	100.00	
19.	"	台達電子企業管理(上海)有限公司 (台達企管)	產品外觀設計之技術服務及管理諮詢及各類電子產品分銷等業務	100.00	100.00	
20.	"	中達電子(江蘇)有限公司 (中達江蘇)	經營變壓器及電源供應器等電子產品之製造及銷售業務	100.00	100.00	
21.	"	中達電子(蕪湖)有限公司 (中達蕪湖)	經營LED燈源及電源供應器等電子產品之製造及銷售業務	100.00	100.00	
22.	"	台達電子(郴州)有限公司 (台達電子郴州)	經營變壓器等電子產品之製造及銷售業務	100.00	100.00	

編號	投資公司 名稱	子公司 名稱	業務性質	合併所持股權百分比		說明
				111年 12月31日	110年 12月31日	
23.	DHK	華豐電子科技(蕪湖)有限公司 (華豐蕪湖)	技術服務、技術開發、技術諮詢、技術交流、技術轉讓、技術推廣；電子元器件製造；電子元器件批發；電子元器件零售；模具製造；模具銷售；鍛件及粉末冶金製品製造；鍛件及粉末冶金製品銷售、貨物進出口；技術進出口	100.00	100.00	
24.	DHK、DIH	Delta Electronics International Mexico S.A. DE C.V. (DEIL-MX)	工業自動化產品及通訊設備用電源管理系統之銷售	100.00	100.00	(註4)
25.	DHK	達而泰(天津)實業有限公司 (達而泰)	經營電壓控制器等電子產品之製造及銷售業務	100.00	100.00	
26.	"	台達電子(平潭)有限公司 (台達電子平潭)	電子產品、節能設備批發銷售等	100.00	100.00	
27.	DEJ	Addtron Technology (Japan), Inc. (AT Japan)	電腦網路及週邊設備之買賣	100.00	100.00	
28.	"	Delta Electronics (Korea), Inc. (Delta Korea)	經營電源、視訊、零組件、機電等產品及材料之買賣	100.00	100.00	
29.	台達電子郴州	郴州台達科技有限公司 (郴州台達科技)	經營變壓器等電子產品之製造及銷售業務	100.00	100.00	

編號	投資公司 名稱	子公司 名稱	業務性質	合併所持股權百分比		說明
				111年 12月31日	110年 12月31日	
30.	台達企管、中達 電通	上海中達能源科技有 限公司 (上海中達能源)	合同能源管理、 節能技術開發、 節能設備及能源 管理系統開發、 諮詢服務及安裝 銷售等	-	100.00	(註14)
31.	DNH	Delta Networks, Inc. (DNI Cayman)	投資事業	100.00	100.00	
32.	DNI Cayman	Delta Networks (HK) Limited (DNHK)	"	100.00	100.00	
33.	DHK/DHK、DNHK	達創科技(東莞) 有限公司 (達創東莞)	其他無線電廣播 接收器及寬頻接 入網通信系統設 備等產品製造及 銷售業務	100.00	100.00	(註6)
34.	乾坤	Fairview Assets Ltd. (Fairview)	投資事業	100.00	100.00	
35.	Fairview	Grandview Holding Ltd. (Grandview)	"	100.00	100.00	
36.	Grandview	CYNTEC HOLDING (HK) LIMITED (CHK)	"	100.00	100.00	
37.	"	Cyntec International Ltd. (CIL-Labuan)	貿易業	100.00	100.00	
38.	DHK/CHK	吳江華豐電子 科技有限公司 (華豐)	技術服務、技術 開發、技術諮 詢、技術交流、 技術轉讓、技術 推廣，電子元器 件製造，電子元 器件批發，電子 元器件零售，模 具製造，模具銷 售，鍛件及粉末 冶金製品銷售	100.00	100.00	(註18)

編號	投資公司 名稱	子公司 名稱	業務性質	合併所持股權百分比		說明
				111年 12月31日	110年 12月31日	
39.	達爾	蘇州爾達醫療 設備有限公司 (蘇州爾達)	醫療器材製造 、批發與銷售	100.00	100.00	
40.	DIH	ELTEK AS	經營電源供應器 等之研發及銷售 業務	100.00	100.00	
41.	"	Delta Controls Inc. (DCI)	提供樓宇管理與 控制解決方案	100.00	100.00	
42.	"	DELTA ELECTRONICS HOLDING (USA) INC.	投資事業	100.00	100.00	
43.	ELTEK AS	ELTEK PAKISTAN (PRIVATE) LIMITED	經營電源供應器 等之銷售業務	100.00	100.00	
44.	"	DELTA Electronics (Germany) GmbH	經營電源供應器 等之銷售業務及 系統建置業務	100.00	100.00	(註16)
45.	Delta Energy Systems (Singapore) PTE. LTD.	Delta Electronics (Australia) Pty Ltd	"	100.00	100.00	
46.	ELTEK AS	Eltek Egypt for Power Supply S. A. E.	經營電源供應器 等之銷售業務	95.00	95.00	
47.	ELTEK AS、DELTA ELECTRONICS (USA) INC.	Eltek SGS Pvt Ltd.	經營電源供應器 等之銷售業務及 系統建置業務	100.00	100.00	
48.	ELTEK AS、Eltek SGS Pvt Ltd.	Eltek SGS Mechanics Pvt Ltd.	經營電源供應器 等之銷售業務	51.00	51.00	
49.	ELTEK AS	DELTA ELECTRONICS (France) SAS	經營電源供應器 等之銷售業務及 系統建置業務	100.00	100.00	(註19)
50.	"	ELTEK MEA DMCC	經營電源供應器 等之銷售業務	100.00	100.00	

編號	投資公司 名稱	子公司 名稱	業務性質	合併所持股權百分比		說明
				111年 12月31日	110年 12月31日	
51.	ELTEK MEA DMCC、ELTEK AS	ELTEK KENYA LIMITED	經營電源供應器 之銷售業務	-	100.00	(註8)
52.	"	ELTEK WEST AFRICA LIMITED	"	-	100.00	(註20)
53.	ELTEK AS	Eltek Italia S. r. l.	經營電源供應器 等之銷售業務	100.00	100.00	
54.	"	Delta Electronics (Sweden) AB	"	100.00	100.00	
55.	"	DELTA ELECTRONICS (UK) LTD	"	100.00	100.00	(註15)
56.	"	000 Eltek	經營電源供應器 等之銷售業務及 系統建置業務	100.00	100.00	
57.	DELTA Electronics (Germany) GmbH	DELTA Montage GmbH	經營電源供應器 之安裝及維修服 務業務	100.00	100.00	(註17)
58.	DEIL-SG	ELTEK POWER INCORPORATED	經營電源供應器 等之銷售業務	100.00	100.00	
59.	"	ELTEK POWER CO., LTD.	"	100.00	100.00	(註1)
60.	"	ELTEK POWER (CAMBODIA) LTD.	"	100.00	100.00	
61.	"	ELTEK POWER (MALAYSIA) SDN. BHD.	"	100.00	100.00	(註2)
62.	DELTA ELECTRONICS HOLDING (USA) INC.	DELTA ELECTRONICS (USA) INC.	經營電源供應器 等之製造及銷售 業務	100.00	100.00	

編號	投資公司 名稱	子公司 名稱	業務性質	合併所持股權百分比		說明
				111年 12月31日	110年 12月31日	
63.	DELTA ELECTRONICS (USA) INC.、DELTA ELECTRONICS HOLDING (USA) INC.	DELTA ELECTRONICS (ARGENTINA) S. R. L.	經營電源供應器等之銷售業務	100.00	100.00	
64.	DEN、DELTA ELECTRONICS (USA) INC.	ELTEK SISTEMAS DE ENERGIA INDUSTRIA E COMERCIO LTDA.	經營電源供應器等之製造及銷售業務	100.00	100.00	(註9)
65.	DELTA ELECTRONICS (USA) INC.、DELTA ELECTRONICS HOLDING (USA) INC.	DELTA ELECTRONICS (PERU) INC. S. R. L.	經營電源供應器等之銷售業務	100.00	100.00	
66.	DELTA ELECTRONICS (USA) INC.	DELTA ELECTRONICS (COLOMBIA) S. A. S.	"	100.00	100.00	
67.	DELTA ELECTRONICS (USA) INC.、DELTA ELECTRONICS HOLDING (USA) INC.	Eltekenergy Services, S. A. de C. V.	"	100.00	100.00	
68.	DHK、DIH/DELTA ELECTRONICS (USA) INC.、DELTA ELECTRONICS HOLDING (USA) INC.	Eltekenergy International de México, S. de R. L. de C. V.	"	-	100.00	(註4)

編號	投資公司 名稱	子公司 名稱	業務性質	合併所持股權百分比		說明
				111年 12月31日	110年 12月31日	
69.	DAL	Delta Electronics (Americas) Ltd.	經營電子零組件之銷售業務	100.00	100.00	
70.	"	Delta Solar Solutions LLC	投資事業	-	100.00	(註10)
71.	Delta Solar Solutions LLC	DSS-USF LLC	經營太陽能發電系統出租	-	100.00	(註10)
72.	乾坤	力林科技股份有限公司(力林)	電源管理IC設計	99.74	100.00	
73.	台達企管、中達電通/上海中達能源科技有限公司	上海浦環中達能源科技有限公司	太陽能熱發電產品銷售、太陽能熱發電裝備銷售、光伏設備及元器件銷售、機械電器設備銷售、電力電子元器件銷售、半導體器件專用設備銷售、光伏發電設備租賃、工程和技術研究和試驗發展、節能管理服務、太陽能發電技術服務	100.00	100.00	(註14)
74.	DEIL-SG	Loy Tec electronics GmbH (Loy Tec)	提供樓宇管理與控制解決方案	100.00	100.00	
75.	DHK	台達智能科技(北京)有限公司	機電、電信及電路設備安裝	100.00	100.00	
76.	"	台達電子(西安)有限公司	電腦及其週邊設備、軟體買賣	100.00	100.00	
77.	DIH	Delta Electronics (Switzerland) AG (DECH)	投資事業、經營電子產品之研發及買賣	100.00	100.00	
78.	DEN	Delta Greentech Electronics Industry LLC	經營電子產品之行銷及銷售業務	100.00	100.00	
79.	DEN、Delta Electronics (USA) INC.	DELTA GREENTECH (BRASIL) LTDA. (DGB)	經營電子產品之製造及買賣	100.00	100.00	(註11)

編號	投資公司 名稱	子公司 名稱	業務性質	合併所持股權百分比		說明
				111年 12月31日	110年 12月31日	
80.	DECH	Delta Electronics (Czech Republic), spol. s. r. o.	經營電子產品之買賣	100.00	100.00	
81.	"	Delta Electronics (Italy) S. r. l.	"	100.00	100.00	
82.	"	Delta Electronics (Poland) Sp. z o. o.	"	100.00	100.00	
83.	"	Delta Solutions (Finland) Oy	"	100.00	100.00	
84.	"	Delta Electronics Solutions (Spain) SL	"	100.00	100.00	
85.	台達電子工業股份有限公司	晶睿通訊股份有限公司(晶睿)	影音壓縮軟體及編碼、網路影音伺服器、網路攝影機及相關零組件之製造及銷售	56.75	55.09	
86.	晶睿	Vivotek Holdings, Inc.	控股公司	100.00	100.00	
87.	"	睿盈投資股份有限公司(睿盈)	創投公司	100.00	100.00	
88.	"	Vivotek Netherlands B.V.	銷售服務	100.00	100.00	
89.	"	Vivotek (Japan) Inc.	"	100.00	100.00	
90.	Vivotek Holdings, Inc.	Vivotek USA, Inc.	網路攝影機及相關零組件之銷售	100.00	100.00	
91.	睿盈	Wellstates Investment, LLC	投資及租賃商業不動產相關業務	100.00	100.00	
92.	晶睿	歐特斯股份有限公司(歐特斯)	網路攝影機及相關零組件之銷售	100.00	100.00	

編號	投資公司 名稱	子公司 名稱	業務性質	合併所持股權百分比		說明
				111年 12月31日	110年 12月31日	
93.	睿盈	高譽科技股份有 限公司(高譽)	網路攝影機及相 關零組件之銷售	56.21	56.21	
94.	"	新思代科技股份有 限公司(新思代)	照明設備之銷售	51.00	51.00	
95.	DEN	DELTA ELECTRONICS BRASIL LTDA.	經營電子產品之 製造及買賣	100.00	100.00	
96.	台達電子工業股 份有限公司、 DEIL-SG、DIH	Delta Electronics (Thailand) Public Company Limited (DET)	電源供應器、其 他電子設備及零 組件之製造及出 口	63.78	63.78	
97.	DET	DET International Holding B. V.	投資事業	100.00	100.00	(註21)
98.	"	Delta Energy Systems (Singapore) PTE. LTD.	投資事業、貿易 、管理及諮詢業 務	100.00	100.00	
99.	"	Delta Green Industrial (Thailand) Co., Ltd.	不斷電式電源供 應器、太陽能逆 變器、電動車充 電器、資料中心 之整合、銷售、 貿易、安裝及服 務	100.00	100.00	
100.	"	Delta Electronics (Vietnam) Company Limited	電子產品買賣	100.00	100.00	
101.	DET、Delta Energy Systems (Singapore) PTE. LTD.	DELTA ELECTRONICS INDIA MANUFACTURING PRIVATE LIMITED	電子產品之製造 及銷售	100.00	100.00	(註3)
102.	DET International Holding B. V.	DET Logistics (USA) Corporation	提供美國境內物 流服務	100.00	100.00	

編號	投資公司 名稱	子公司 名稱	業務性質	合併所持股權百分比		說明
				111年 12月31日	110年 12月31日	
103.	DET International Holding B.V.	Delta Energy Systems (Germany) GmbH	電子產品研發、行銷及銷售業務	100.00	100.00	
104.	"	Delta Energy Systems (India) Private Ltd.	電子產品行銷及銷售業務	100.00	100.00	
105.	DET International Holding B.V.、Delta Energy Systems (Singapore) PTE. LTD.	Delta Electronics (Slovakia) s. r. o.	電源供應器、電源系統、OEM電源系統製造及銷售業務	100.00	100.00	
106.	DET International Holding B.V.	Delta Energy Systems (Romania) S. R. L.	研發	100.00	100.00	
107.	Delta Energy Systems (Germany) GmbH	Delta Energy Systems Property (Germany) GmbH	產權業務	100.00	100.00	
108.	Delta Energy Systems (Singapore) PTE. LTD.	Delta Electronics (Holdings) Australia Pty Ltd	再生能源產品行銷及銷售業務	100.00	100.00	
109.	"	Delta Electronics India Pvt. Ltd.	非通訊電源系統及不斷電式電源供應器之製造、行銷及銷售不斷電式電源供應器	100.00	100.00	
110.	"	Delta Electronics (Myanmar) Co., Ltd.	機械及運用於CMP製程之電子產品之製造	100.00	100.00	
111.	"	Delta Energy Systems (UK) Ltd.	電子產品之研發	100.00	100.00	

編號	投資公司 名稱	子公司 名稱	業務性質	合併所持股權百分比		說明
				111年 12月31日	110年 12月31日	
112.	Delta Energy Systems (Singapore) PTE. LTD.	Delta Greentech (Netherlands) Cooperatie U. A.	投資事業	-	100.00	(註8)
113.	Delta Energy Systems (Singapore) PTE. LTD./Delta Greentech (Netherlands) Cooperatie U. A.	Delta Greentech (Netherlands) B. V.	"	100.00	100.00	(註12)
114.	Delta Greentech (Netherlands) B. V.	Delta Energy Systems LLC	電源系統之行銷及銷售	100.00	100.00	
115.	"	Eltek s. r. o.	製造通訊電源系統	100.00	100.00	
116.	"	Delta Electronics (Automotive) Americas Inc.	研發汽車動力及牽引逆變器	100.00	100.00	
117.	DEN	Amerlux, LLC (Amerlux)	專用照明系統及設施之設計及生產	100.00	100.00	
118.	Amerlux	Amerlux Lighting Asia, LLC	投資事業	100.00	100.00	
119.	Amerlux Lighting Asia, LLC	Amerlux Lighting Hong Kong Limited	"	100.00	100.00	
120.	Amerlux Lighting Hong Kong Limited	廣州埃墨勒施照明器具有限公司	燈具、裝飾物品之批發	100.00	100.00	
121.	DIH	Digital Projection International Ltd. (DPI)	投資事業	100.00	100.00	

編號	投資公司 名稱	子公司 名稱	業務性質	合併所持股權百分比		說明
				111年 12月31日	110年 12月31日	
122.	DPI	Digital Projection Holdings Ltd.	投資事業	100.00	100.00	
123.	Digital Projection Holdings Ltd.	Digital Projection Ltd.	經營投影機產品之研發及買賣	100.00	100.00	
124.	Digital Projection Ltd.	Digital Projection Inc.	經營投影機產品之買賣	100.00	100.00	
125.	DEN	Trihedral Engineering Limited (Trihedral)	圖控軟體和相關工程服務	100.00	100.00	
126.	Trihedral	Trihedral Inc.	"	100.00	100.00	
127.	"	Trihedral UK Limited	"	100.00	100.00	
128.	DIH	March Networks Holdings Ltd.	投資事業	100.00	100.00	(註3) (註5)
129.	March Networks Holdings Ltd.	March Networks Corporation	安全監控軟硬體和相關工程服務	100.00	100.00	(註3)
130.	March Networks Corporation	March Networks, Inc.	"	100.00	100.00	(註3)
131.	"	March Networks de Mexico, S. A. de C. V.	"	100.00	100.00	(註3)
132.	"	March Networks (Australia) Pty Limited	"	100.00	100.00	(註3)
133.	"	March Networks Limited	"	100.00	100.00	(註3)
134.	"	March Networks (Singapore) Pte. Limited	"	100.00	100.00	(註3)

編號	投資公司 名稱	子公司 名稱	業務性質	合併所持股權百分比		說明
				111年 12月31日	110年 12月31日	
135.	March Networks Corporation	March Networks B. V.	安全監控軟硬體和相關工程服務	100.00	100.00	(註3)
136.	March Networks B. V.	March Networks S. r. l.	"	100.00	100.00	(註3)
137.	"	March Networks (France) SAS	"	100.00	100.00	(註3)
138.	DHK	台達電子(重慶)有限公司	生產新能源汽車電子零件及電子設備電源零件	100.00	-	(註7)
139.	台達電子工業股份有限公司	達慧互聯股份有限公司	提供行業應用加值整合服務	70.00	-	(註7)
140.	台達電子工業股份有限公司、台達資本	碓基半導體股份有限公司	氮化鎵技術與解決方案	74.28	-	(註7)
141.	DIH	UI Acquisition Holding Co.	投資事業	100.00	-	(註7)
142.	UI Acquisition Holding Co.	UI Holding Co.	"	100.00	-	(註7)
143.	UI Holding Co.	Universal Instruments Corporation	自動化設備解決方案	100.00	-	(註7)
144.	"	Hover-Davis, Inc.	"	100.00	-	(註7)
145.	UI Acquisition Holding Co.、UI Holding Co.	UI European Holdco.、UI Cooperatief U.A.	投資事業	100.00	-	(註7)
146.	UI European Holdco. Cooperatief U. A.	環球儀器(香港)有限公司	自動化設備解決方案	100.00	-	(註7)
147.	"	Universal Instruments s. r. o.	"	100.00	-	(註7)
148.	"	環儀精密設備製造(深圳)有限公司	"	100.00	-	(註7)

編號	投資公司 名稱	子公司 名稱	業務性質	合併所持股權百分比		說明
				111年 12月31日	110年 12月31日	
149.	UI Holding Co.、UI European Holdco. Cooperatief U.A.	Universal Instrument de Mexico S.A. de C.V	自動化設備解決方案	100.00	-	(註7)
150.	ELTEK AS	Graterudveien 8 AS	產權業務	100.00	-	(註7)
151.	March Networks S.r.l.	March Networks Poland Sp. Z o.o.	商業智慧應用之研發	100.00	-	(註7) (註22)

(註1) 因當地法令限制，其中 55% 股份係透過他人名義持有。

(註2) 因當地法令限制，其中 71% 股份係透過他人名義持有。

(註3) 民國 110 年度新成立或併購取得之公司。

(註4) Eltekenergy International de México, S. de R.L. de C.V. 於民國 110 年 12 月由 DELTA ELECTRONICS (USA) INC. 及 DELTA ELECTRONICS HOLDINGS (USA) INC. 出售予 DHK 及 DIH。Eltekenergy International de México, S. de R.L. de C.V. 與 DEIL-MX 決議民國 111 年 2 月 1 日為合併基準日，存續公司為 DEIL-MX，已於民國 111 年 12 月完成合併程序。

(註5) 原名為 Infinova (Canada) Limited，於民國 110 年 12 月更名為 March Networks Holdings Ltd.。

(註6) Delta Electronics (H.K.) Ltd. 分別於民國 111 年及民國 110 年 12 月向 Delta Networks (HK) Limited 購買其持有之達創科技(東莞)有限公司 49% 及 51% 股權。

(註7) 民國 111 年度新成立或併購取得之公司。

(註8) 於民國 111 年 2 月完成解散清算。

(註9) 原名為 Eltek Sistemas de Energia Industria e Comercio S.A. 於民國 111 年 2 月更名為 ELTEK SISTEMAS DE ENERGIA INDUSTRIA E COMERCIO LTDA.。

(註10) 於民國 111 年 3 月完成解散清算。

(註11) 原名為 Delta Greentech (Brasil) S.A. 於民國 111 年 2 月更名為 DELTA GREENTECH (BRASIL) LTDA.。

(註12) 如註 8 所述解散清算案，投資公司變更為 Delta Energy Systems (Singapore) PTE. LTD.。

(註13)本公司與展茂於民國 111 年 5 月辦理合併，合併後本公司為存續公司，展茂為消滅公司。

(註14)上海中達能源於民國 111 年 6 月完成註銷。上海浦環中達能源科技有限公司原由上海中達能源持有，改由台達企管及中達電通共同持有，上海中達能源註銷後與上海浦環中達能源有限公司合併，已於民國 111 年 7 月完成合併。

(註15)原名 Eltek Power (UK) Ltd. 於民國 111 年 6 月更名為 DELTA ELECTRONICS (UK) LTD。

(註16)原名 Eltek Deutschland GmbH 於民國 111 年 9 月更名為 DELTA Electronics (Germany) GmbH。

(註17)原名 Eltek Montage GmbH 於民國 111 年 9 月更名為 DELTA Montage GmbH。

(註18)Delta Electronics (H.K.) Ltd. 於民國 111 年 12 月向 CYNTEC HOLDING (HK) LIMITED 購買其持有之吳江華豐電子科技有限公司 100%股權。

(註19)原名為 ELTEK POWER FRANCE SAS 於民國 111 年 11 月更名為 DELTA ELECTRONICS (France) SAS。

(註20)於民國 111 年 12 月完成解散清算。

(註21)原名 DET International Holding Limited 於民國 111 年 12 月更名為 DET International Holding B.V.。

(註22)原名 Samtartess Investments sp. z o.o. 於民國 111 年 10 月更名為 March Networks Poland Sp. Z o.o.。

3. 未列入合併財務報表之子公司：不適用。

4. 子公司會計期間不同之調整及處理方式：不適用。

5. 重大限制：不適用。

6. 對本集團具重大性之非控制權益之子公司

本集團民國111年及110年12月31日非控制權益總額分別為\$38,578,278及\$31,338,136，下列為對本集團具重大性之非控制權益所屬子公司之資訊：

子公司名稱	主要營業場所	非控制權益			
		111年12月31日		110年12月31日	
		金額	持股百分比	金額	持股百分比
晶睿通訊股份有限公司(晶睿)	台灣	\$ 3,498,166	43.25%	\$ 3,375,410	44.91%
Delta Electronics (Thailand) Public Company limited (DET)	泰國	33,992,121	36.22%	27,727,893	36.22%

子公司彙總性財務資訊：

資產負債表

	DET	
	111年12月31日	110年12月31日
流動資產	\$ 59,033,050	\$ 40,474,496
非流動資產	67,524,042	59,264,879
流動負債	(29,209,851)	(20,530,658)
非流動負債	(3,250,195)	(2,654,621)
淨資產總額	<u>\$ 94,097,046</u>	<u>\$ 76,554,096</u>

	晶睿	
	111年12月31日	110年12月31日
流動資產	\$ 5,703,205	\$ 3,919,997
非流動資產	5,772,970	5,987,406
流動負債	(3,187,495)	(2,050,183)
非流動負債	(290,286)	(341,276)
淨資產總額	<u>\$ 7,998,394</u>	<u>\$ 7,515,944</u>

綜合損益表

	DET	
	111年度	110年度
收入	\$ 100,321,381	\$ 73,430,330
稅前淨利	11,859,169	4,497,456
所得稅費用	(395,121)	(85,104)
繼續營業單位本期淨利	11,464,048	4,412,352
其他綜合損益(稅後淨額)	43,546	1,053,676
本期綜合損益總額	\$ 11,507,594	\$ 5,466,028
綜合損益總額歸屬於非控制權益	\$ 4,168,051	\$ 2,494,179
支付予非控制權益股利	\$ 665,450	\$ 1,364,066

	晶睿	
	111年度	110年度
收入	\$ 9,948,137	\$ 5,451,605
稅前淨利	670,108	20,239
所得稅(費用)利益	(99,414)	4,734
繼續營業單位本期淨利	570,694	24,973
其他綜合損益(稅後淨額)	43,461	(10,334)
本期綜合損益總額	\$ 614,155	\$ 14,639
綜合損益總額歸屬於非控制權益	\$ 284,074	\$ 14,557
支付予非控制權益股利	\$ 52,962	\$ 80,387

現金流量表

	DET	
	111年度	110年度
營業活動之淨現金流入	\$ 11,210,412	\$ 1,552,073
投資活動之淨現金流出	(6,435,011)	(6,698,331)
籌資活動之淨現金流出	(2,046,929)	(1,942,652)
匯率變動對現金及約當現金 之影響	885,268	(500,074)
本期現金及約當現金增加 (減少)數	3,613,740	(7,588,984)
期初現金及約當現金餘額	5,454,401	13,043,385
期末現金及約當現金餘額	\$ 9,068,141	\$ 5,454,401

	晶睿	
	111年度	110年度
營業活動之淨現金流出	\$ 468,397	\$ 121,766
投資活動之淨現金流出	(74,282)	(312,227)
籌資活動之淨現金流入(出)	(379,826)	(226,110)
匯率變動對現金及約當現金 之影響	35,636	(13,545)
本期現金及約當現金減少數	49,925	(430,116)
期初現金及約當現金餘額	994,898	1,425,014
期末現金及約當現金餘額	<u>\$ 1,044,823</u>	<u>\$ 994,898</u>

(四) 外幣換算

本集團內每一個體之財務報告所列之項目，均係以該個體營運所處主要經濟環境之貨幣（即功能性貨幣）衡量。本合併財務報告係以本公司之功能性貨幣新台幣作為表達貨幣列報。

1. 外幣交易及餘額

- (1) 外幣交易採用交易日或衡量日之即期匯率換算為功能性貨幣，除了符合現金流量避險和淨投資避險而遞延於其他綜合損益者外，換算此等交易產生之換算差額認列為當期損益。
- (2) 外幣貨幣性資產及負債餘額，按資產負債表日之即期匯率評價調整，因調整而產生之換算差額認列為當期損益。
- (3) 外幣非貨幣性資產及負債餘額之換算差額為公允價值損益之一部分。屬透過損益按公允價值衡量者，按資產負債表日之即期匯率評價調整，因調整而產生之兌換差額認列為當期損益；屬透過其他綜合損益按公允價值衡量者，按資產負債表日之即期匯率評價調整，因調整而產生之兌換差額認列於其他綜合損益項目；屬非按公允價值衡量者，則按初始交易日之歷史匯率衡量。
- (4) 所有兌換損益在損益表之其他利益及損失列報。

2. 國外營運機構之換算

- (1) 功能性貨幣與表達貨幣不同之所有集團個體、關聯企業及聯合協議，其經營結果和財務狀況以下列方式換算為表達貨幣：
 - A. 表達於每一資產負債表之資產及負債係以該資產負債表日之收盤匯率換算；
 - B. 表達於每一綜合損益表之收益及費損係以當期平均匯率換算；及
 - C. 所有因換算而產生之兌換差額認列為其他綜合損益。

(2)當部分處分或出售之國外營運機構為關聯企業或聯合協議時，將於其他綜合損益項下之兌換差額按比例重分類於當期損益作為出售利益或損失之一部分。惟當本集團即使仍保留對前關聯企業或聯合協議之部分權益，但已喪失對國外營運機構屬關聯企業之重大影響或已喪失對國外營運機構屬聯合協議之聯合控制，則係以處分對國外營運機構之全部權益處理。

(3)當部分處分或出售之國外營運機構為子公司時，係按比例將認列為其他綜合損益之累計兌換差額重新歸屬予該國外營運機構之非控制權益。惟當本集團即使仍保留對前子公司之部分權益，但已喪失對國外營運機構屬子公司之控制，則係以處分對國外營運機構之全部權益處理。

(4)收購國外個體產生之商譽及公允價值調整視為該國外個體之資產及負債，並按期末匯率換算。

(五) 資產負債區分流動及非流動之分類標準

1. 資產符合下列條件之一者，分類為流動資產：

- (1)預期將於正常營業週期中實現該資產，或意圖將其出售或消耗者。
- (2)主要為交易目的而持有者。
- (3)預期於資產負債表日後十二個月內實現者。
- (4)現金或約當現金，但於資產負債表日後至少十二個月交換或用以清償負債受到限制者除外。

本集團將所有不符合上述條件之資產分類為非流動。

2. 負債符合下列條件之一者，分類為流動負債：

- (1)預期將於正常營業週期中清償者。
- (2)主要為交易目的而持有者。
- (3)預期於資產負債表日後十二個月內到期清償者。
- (4)不能無條件將清償期限遞延至資產負債表日後至少十二個月者。負債之條款，可能依交易對方之選擇，以發行權益工具而導致清償者，不影響其分類。

本集團將所有不符合上述條件之負債分類為非流動。

(六) 約當現金

約當現金係指短期並具高度流動性之投資，該投資可隨時轉換成定額現金且價值變動之風險甚小。定期存款符合前述定義且其持有目的係為滿足營運上之短期現金承諾者，分類為約當現金。

(七) 透過損益按公允價值衡量之金融資產

1. 係指非屬按攤銷後成本衡量或透過其他綜合損益按公允價值衡量之金融資產。屬按攤銷後成本衡量或透過其他綜合損益按公允價值衡量之金融資產，當可消除或重大減少衡量或認列不一致時，本集團於原始認列時指定為透過損益按公允價值衡量之金融資產。
2. 本集團對於符合慣例交易之透過損益按公允價值衡量之金融資產係採用交易日會計。
3. 本集團於原始認列時按公允價值衡量，相關交易成本認列於損益，後續按公允價值衡量，其利益或損失認列於損益。
4. 當收取股利之權利確立，與股利有關之經濟效益很有可能流入，及股利金額能可靠衡量時，本集團於損益認列股利收入。

(八) 透過其他綜合損益按公允價值衡量之金融資產

1. 係指原始認列時作一不可撤銷之選擇，將非持有供交易之權益工具投資的公允價值變動列報於其他綜合損益。
2. 本集團對於符合交易慣例之透過其他綜合損益按公允價值衡量之金融資產係採用交易日會計。
3. 本集團於原始認列時按其公允價值加計交易成本衡量，後續按公允價值衡量，屬權益工具之公允價值變動認列於其他綜合損益，於除列時，先前認列於其他綜合損益之累積利益或損失後續不得重分類至損益，轉列至保留盈餘項下。當收取股利之權利確立，與股利有關之經濟效益很有可能流入，及股利金額能可靠衡量時，本集團於損益認列股利收入。

(九) 按攤銷後成本衡量之金融資產

1. 係指同時符合下列條件者：
 - (1) 在以收取合約現金流量為目的之經營模式下持有該金融資產。
 - (2) 該金融資產之合約條款產生特定日期之現金流量，完全為支付本金及流通在外本金金額之利息。
2. 本集團持有不符合約當現金之定期存款，因持有期間短，折現之影響不重大，係以投資金額衡量。

(十) 應收帳款及票據

1. 係指依合約約定，已具無條件收取因移轉商品或勞務所換得對價金額權利之帳款及票據。
2. 屬未付息之短期應收帳款及票據，因折現之影響不大，本集團係以原始發票金額衡量。

3. 本集團預期讓售之應收帳款的經營模式係以出售為目的，後續按公允價值衡量，變動認列為當期損益。

(十一) 金融資產減損

本集團於每一資產負債表日，就透過其他綜合損益按公允價值衡量之債務工具投資及按攤銷後成本衡量之金融資產與包含重大財務組成部分之應收帳款或合約資產，考量所有合理且可佐證之資訊(包括前瞻性者)後，對自原始認列後信用風險並未顯著增加者，按 12 個月預期信用損失金額衡量備抵損失；對自原始認列後信用風險已顯著增加者，按存續期間預期信用損失金額衡量備抵損失。

(十二) 金融資產之除列

本集團於符合下列情況之一時，將除列金融資產：

1. 收取來自金融資產現金流量之合約權利失效。
2. 移轉收取金融資產現金流量之合約權利，且業已移轉金融資產所有權之幾乎所有風險及報酬。
3. 移轉收取金融資產現金流量之合約權利，惟未保留對金融資產之控制。

(十三) 存貨

存貨按成本與淨變現價值孰低者衡量，製成品及在製品之成本包括原料、直接人工、其他直接成本及生產相關之製造費用(按正常產能分攤)，惟不包括借款成本。比較成本與淨變現價值孰低時，採逐項比較法，淨變現價值係指在正常營業過程中之估計售價減除至完工尚須投入之估計成本及相關變動銷售費用後之餘額。

(十四) 待出售非流動資產

當非流動資產之帳面金額主要係透過出售交易而非繼續使用來回收，且高度很有可能出售時，分類為待出售資產，以其帳面價值與公允價值減出售成本孰低者衡量。

(十五) 採用權益法之投資—關聯企業

1. 關聯企業指所有本集團對其有重大影響而無控制之個體，一般係直接或間接持有其 20% 以上表決權之股份。本集團對關聯企業之投資採用權益法處理，取得時依成本認列。
2. 本集團對關聯企業取得後之損益份額認列為當期損益，對其取得後之其他綜合損益份額則認列為其他綜合損益。如本集團對任一關聯企業之損失份額等於或超過其在該關聯企業之權益(包括任何其他無擔保之應收款)，本集團不認列進一步之損失，除非本集團對該關聯企業發生法定義務、推定義務或已代其支付款項。

3. 當關聯企業發生非損益及其他綜合損益之權益變動且不影響對關聯企業之持股比例時，本集團將所有權益變動按持股比例認列為「資本公積」。
4. 本集團與關聯企業間交易所產生之未實現損益業已依其對關聯企業之權益比例銷除；除非證據顯示該交易所轉讓之資產已減損，否則未實現損失亦予以銷除。關聯企業之會計政策與本集團採用之政策一致。
5. 關聯企業增發新股時，若本集團未按比例認購或取得，致使投資比例發生變動但仍對其有重大影響，該股權淨值變動係調整「資本公積」及「採用權益法之投資」。若致使投資比例下降者，除上述調整外，與該所有權權益之減少有關而先前已認列於其他綜合損益之利益或損失，且該利益或損失於處分相關資產或負債時須被重分類至損益者，依減少比例重分類至損益。
6. 當集團喪失對關聯企業之重大影響，對原關聯企業之剩餘投資係按公允價值重新衡量，公允價值與帳面金額之差額認列為當期損益。
7. 當集團處分關聯企業時，如喪失對該關聯企業之重大影響，對於先前認列於其他綜合損益與該關聯企業有關之所有金額，其會計處理與本集團若直接處分相關資產或負債之基礎相同，亦即如先前認列為其他綜合損益之利益或損失，於處分相關資產或負債時將被重分類為損益，則當喪失對關聯企業之重大影響時，將該利益或損失自權益重分類為損益。如對該關聯企業之所有權權益降低但仍對其有重大影響，僅按比例將先前在其他綜合損益中認列之金額依上述方式轉出。

(十六) 人壽保險現金解約價值

含儲蓄性質之人壽保險，所支付之保險費如屬現金解約價值部分，列為當期保險費用之減項，並增加人壽保險現金解約價值之帳面價值。

(十七) 不動產、廠房及設備

1. 不動產、廠房及設備係以取得成本為入帳基礎，並將購建期間之有關利息資本化。
2. 後續成本只有在與該項目有關之未來經濟效益很有可能流入本集團，且該項目之成本能可靠衡量時，才包括在資產之帳面金額或認列為一項單獨資產。
3. 不動產、廠房及設備之後續衡量採成本模式，除土地不提折舊外，其他按估計耐用年限(租賃改良為合約期間)以直線法計提折舊。不動產、廠房及設備各項組成若屬重大，則單獨提列折舊。

4. 本集團於每一財務年度結束對各項資產之殘值、耐用年限及折舊方法進行檢視，若殘值及耐用年限之預期值與先前之估計不同時，或資產所含之未來經濟效益之預期消耗型態已有重大變動，則自變動發生日起依國際會計準則第8號「會計政策、會計估計變動及錯誤」之會計估計變動規定處理。各項資產之耐用年限，除房屋及建築為5~55年，其餘固定資產為2~15年。

(十八) 承租人之租賃交易－使用權資產/租賃負債

1. 租賃資產於可供本集團使用之日認列為使用權資產及租賃負債。當租賃合約係屬短期租賃或低價值標的資產之租賃時，將租賃給付採直線法於租賃期間認列為費用。
2. 租賃負債於租賃開始日將尚未支付之租賃給付按本集團增額借款利率折現後之現值認列，租賃給付係固定給付，並減除可收取之任何租賃誘因。後續採利息法按攤銷後成本法衡量，於租賃期間提列利息費用。當非屬合約修改造造成租賃期間或租賃給付變動時，將重評估租賃負債，並將再衡量數調整使用權資產。
3. 使用權資產於租賃開始日按成本認列，成本包括：
 - (1) 租賃負債之原始衡量金額；及
 - (2) 於開始日或之前支付之任何租賃給付。
後續採成本模式衡量，於使用權資產之耐用年限屆滿時或租賃期間屆滿時兩者之較早者，提列折舊費用。當租賃負債重評估時，使用權資產將調整租賃負債之任何再衡量數。

(十九) 投資性不動產

投資性不動產以取得成本認列，後續衡量採成本模式。

(二十) 無形資產

1. 商譽

商譽係因企業合併採收購法而產生。企業併購係以收購價格並加計相關收購之直接成本為收購價格，減除取得之可辨認淨資產公平價值之差額，認列為商譽。其中收購價格之分攤期間不得超過收購日後一年。

2. 商標權

- (1) 單獨取得有限耐用年限之商標權係以取得成本認列，按估計效益年數採直線法攤銷。
- (2) 部分商標權經評估將會在可預見未來持續產生淨現金流入，故視為非確定耐用年限，以取得成本認列，不予以攤銷，並每年定期進行減損測試。

3. 商譽及商標權以外無形資產主係電腦軟體、專利權、客戶關係及技術授權金等，採直線法攤銷，並以下列耐用年數計提：電腦軟體及專利權採經濟效益或合約年限；客戶關係採經濟效益年限；技術授權金係採專利使用權有效年限或合約年限。

(二十一) 非金融資產減損

1. 本集團於資產負債表日針對有減損跡象之資產，估計其可回收金額，當可回收金額低於其帳面價值時，則認列減損損失。可回收金額係指一項資產之公允價值減處分成本或其使用價值，兩者較高者。當以前年度已認列資產減損之情況不存在或減少時，則迴轉減損損失，惟迴轉減損損失而增加之資產帳面金額，不超過該資產若未認列減損損失情況下減除折舊或攤銷後之帳面金額。
2. 商譽、非確定耐用年限無形資產及尚未可供使用無形資產，應定期估計其可回收金額。當可回收金額低於其帳面價值時，則認列減損損失。商譽減損之減損損失於以後年度不予迴轉。
3. 商譽為減損測試之目的，分攤至現金產生單位。此項分攤是依據營運部門辨認，將商譽分攤至預期可從產生商譽之企業合併而受益之現金產生單位或現金產生單位群組。

(二十二) 借款

借款於原始認列時按公允價值減除交易成本後之金額衡量，後續就扣除交易成本與贖回價值之任何差額採有效利息法按攤銷後成本於借款期間內衡量。

(二十三) 應付票據及帳款

應付票據及帳款係在正常營業過程中自供應商取得商品或勞務而應支付之義務。於原始認列時按公允價值衡量，後續採有效利息法按攤銷後成本衡量。惟屬未付息之短期應付帳款，因折現影響不重大，後續以原始發票金額衡量。

(二十四) 透過損益按公允價值衡量之金融負債

1. 係指除依避險會計被指定為避險工具外之衍生工具而持有供交易之金融負債。
2. 本集團於原始認列時按公允價值衡量，相關交易成本認列於損益，後續按公允價值衡量，其利益或損失認列於損益。

(二十五) 應付普通公司債

本集團發行之普通應付公司債，於原始認列時按其公允價值減除重大交易成本衡量，就減除交易成本後之價款與贖回價值之任何差額，列為應付公司債之加項或減項；後續採有效利息法按攤銷程序於流通期間內認列於損益，作為「財務成本」之調整項目。

(二十六) 金融負債之除列

本集團於合約明定之義務履行、取消或到期時，除列金融負債。

(二十七) 金融資產及負債之互抵

當有法律上可執行之權利將所認列之金融資產及負債金額抵銷，且意圖以淨額基礎交割或同時實現資產及清償負債時，始可將金融資產及金融負債互抵，並於資產負債表中以淨額表達。

(二十八) 非避險之衍生工具及嵌入衍生工具

1. 非避險之衍生工具於原始認列時按簽訂合約當日之公允價值衡量，帳列透過損益按公允價值衡量之金融資產或負債，後續按公允價值衡量，其利益或損失認列於損益。
2. 嵌入衍生工具之金融資產混合合約，於原始認列時按合約之條款決定整體混合工具分類為透過損益按公允價值衡量之金融資產、透過其他綜合損益按公允價值衡量之金融資產及按攤銷後成本衡量之金融資產。
3. 嵌入衍生工具之非金融資產混合合約，於原始認列時按合約之條款判斷嵌入式衍生工具與主契約之經濟特性及風險是否緊密關聯，以決定是否分離處理。當屬緊密關聯時，整體混合工具依其性質按適當之準則處理。當非屬緊密關聯時，衍生工具與主契約分離，按衍生工具處理，主契約依其性質按適當之準則處理；或整體於原始認列時指定為透過損益按公允價值衡量之金融負債。

(二十九) 避險會計

1. 本集團於避險交易開始時，就具合格避險工具與合格被避險項目間有經濟關係者，備有正式指定及書面文件，該書面文件包括對避險關係、企業之風險管理目標及避險執行策略，與本集團對避險工具、被避險項目及被規避風險本質之辨認，及如何評估避險關係是否符合避險有效性規定。
2. 本集團指定之避險關係為國外營運機構淨投資之避險。
3. 國外營運機構淨投資之避險
 - (1) 與被避險項目相關之外幣換算準備調整為下列兩者(絕對金額)孰低者：
 - A. 避險工具自避險開始後之累積利益或損失；及
 - B. 被避險項目自避險開始後之公允價值累積變動數。
 - (2) 避險工具之利益或損失中確定屬有效避險部分，認列於其他綜合損益；無效部分認列於損益。

- (3)與避險有效部分有關且先前已累計於外幣換算準備之避險工具累積利益或損失，於處分或部分處分國外營運機構時，自權益重分類至損益作為重分類調整。

(三十)員工福利

1. 退休金

(1)確定提撥計畫

對於確定提撥計畫，係依權責發生基礎將應提撥之退休基金數額認列為當期之退休金成本。預付提撥金於可退還現金或減少未來給付之範圍內認列為資產。

(2)確定福利計畫

- A. 確定福利計畫下之淨義務係以員工當期或過去服務所賺得之未來福利金額折現計算，並以資產負債表日之確定福利義務現值減除計畫資產之公允價值。確定福利淨義務每年由精算師採用預計單位福利法計算，折現率係使用資產負債表日與確定福利計畫之貨幣及期間一致之政府公債（於資產負債表日）之市場殖利率。
- B. 確定福利計畫產生之再衡量數於發生當期認列於其他綜合損益，並表達於保留盈餘。
- C. 前期服務成本之相關費用立即認列為損益。

2. 員工酬勞及董監酬勞

員工酬勞及董監酬勞係於具法律或推定義務且金額可合理估計時，認列為費用及負債。嗣後決議實際配發金額與估列金額有差異時，則按會計估計變動處理。另以股票發放員工酬勞者，計算股數之基礎為董事會決議日前一日收盤價。

(三十一)員工股份基礎給付

1. 以權益交割之股份基礎給付協議係於給與日以所給與權益商品之公允價值衡量所取得之員工勞務，於既得期間認列為酬勞成本，並相對調整權益。權益商品之公允價值應反映市價既得條件及非既得條件之影響。認列之酬勞成本係隨著預期將符合服務條件及非市價既得條件之獎酬數量予以調整，直至最終認列金額係以既得日既得數量認列。
2. 限制員工權利新股：
- (1)於給與日所給與之權益商品公允價值基礎於既得期間認列酬勞成本。
- (2)員工無須支付價款取得限制員工權利新股，員工於既得期間內離職，本集團有權無償收回其股份並辦理註銷。未達既得條件前，無股息、紅利及資本公積之受配權。

(三十二) 所得稅

1. 所得稅費用包含當期及遞延所得稅。除與列入其他綜合損益或直接列入權益之項目有關之所得稅分別列入其他綜合損益或直接列入權益外，所得稅係認列於損益。
2. 本集團依據營運及產生應課稅所得之所在國家在資產負債表日已立法或已實質性立法之稅率計算當期所得稅。管理階層就適用所得稅相關法規定期評估所得稅申報之狀況，並在適用情況下根據預期須向稅捐機關支付之稅款估列所得稅負債。未分配盈餘依所得稅法加徵之所得稅，嗣盈餘產生年度之次年度於股東會通過盈餘分派案後，始就實際盈餘之分派情形，認列未分配盈餘所得稅費用。
3. 遞延所得稅採用資產負債表法，按資產及負債之課稅基礎與其於合併資產負債表之帳面金額所產生之暫時性差異認列。源自於原始認列之商譽所產生之遞延所得稅負債則不予認列，若遞延所得稅源自於交易（不包括企業合併）中對資產或負債之原始認列，且在交易當時未影響會計利潤或課稅所得（課稅損失），則不予認列。若投資子公司產生之暫時性差異，本集團可以控制暫時性差異迴轉之時點，且暫時性差異很有可能於可預見之未來不會迴轉者則不予認列。遞延所得稅採用在資產負債表日已立法或已實質性立法，並於有關之遞延所得稅資產實現或遞延所得稅負債清償時預期適用之稅率（及稅法）為準。
4. 遞延所得稅資產於暫時性差異很有可能用以抵減未來應課稅所得之範圍內認列，並於每一資產負債表日重評估未認列及已認列之遞延所得稅資產。
5. 當有法定執行權將所認列之當期所得稅資產及負債金額互抵且有意圖以淨額基礎清償或同時實現資產及清償負債時，始將當期所得稅資產及當期所得稅負債互抵；當有法定執行權將當期所得稅資產及當期所得稅負債互抵，且遞延所得稅資產及負債由同一稅捐機關課徵所得稅之同一納稅主體、或不同納稅主體產生但各主體意圖以淨額基礎清償或同時實現資產及清償負債時，始將遞延所得稅資產及負債互抵。

(三十三) 股本

普通股分類為權益，直接歸屬於發行新股或認股權之增額成本以扣除所得稅後之淨額於權益中列為價款減項。

(三十四) 股利分配

分派予本公司股東之股利於本公司股東會決議分派股利時於財務報表認列，分派現金股利認列為負債。

(三十五) 收入認列

1. 商品銷售

- (1) 本集團製造並銷售電腦、資訊、汽車、電機之電源供應設備、自動化設備及零組件相關產品，銷貨收入於產品之控制移轉予客戶時認列，即當產品被交付予客戶，客戶對於產品銷售之通路及價格具有裁量權，且本集團並無尚未履行之履約義務可能影響客戶接受該產品時。當產品被運送至指定地點，陳舊過時及滅失之風險已移轉予客戶，且客戶依據銷售合約接受產品，或有客觀證據證明所有接受標準皆已滿足時，商品交付方屬發生。
- (2) 銷售收入以合約價格扣除估計銷貨折讓之淨額認列。本集團依據歷史經驗採期望值法估計銷貨折讓，收入認列金額以未來高度很有可能不會發生重大迴轉之部分為限，並於每一資產負債表日更新估計。截至資產負債表日止之銷貨相關之估計應付客戶銷貨折讓認列為退款負債。銷貨交易之收款條件主係控制移轉日後 30 至 90 天到期，因移轉所承諾之商品或服務予客戶與客戶付款間之時間間隔未有超過一年者，因此本集團並未調整交易價格以反映貨幣時間價值。
- (3) 本集團對銷售之產品提供標準保固，對產品瑕疵負有退款之義務，於銷貨時認列負債準備。
- (4) 應收帳款於產品之控制移轉予客戶時認列，因自該時點起本集團對合約價款具無條件權利，僅須時間經過即可自客戶收取對價。

2. 軟體及模組安裝之相關服務

- (1) 本集團提供部份軟體及模組安裝之相關服務。勞務收入於服務提供予客戶之財務報導期間內認列為收入。固定價格合約之收入係以資產負債表日止已實際提供之服務占全部應提供服務之比例認列，服務之完工比例以實際發生之成本數占估計總成本數為基礎決定。客戶依照所協議之付款時間表支付合約價款，當本集團已提供之服務超過客戶應付款時認列為合約資產，若客戶應付款超過本集團已提供之服務時則認列為合約負債。
- (2) 部分客戶合約中包含設備銷售及安裝服務。本集團提供之安裝服務包含重大客製化及修改設備，故設備及安裝不可區分，辨認為一個隨時間逐步滿足之履約義務。
- (3) 本集團對收入、成本及完工程度之估計隨情況改變進行修正。任何導因於估計變動之估計收入、成本增加或減少，於導致修正之情況被管理階層所知悉之期間內反映於損益。

3. 取得客戶合約成本

本集團為取得客戶合約所發生之增額成本雖預期可回收，惟相關合約期間短於一年，故將該等成本於發生時認列於費用。

(三十六) 政府補助

政府補助於可合理確信企業將遵循政府補助所附加之條件，且將可收到該項補助時，按公允價值認列。若政府補助之性質係補償本集團發生之費用，則在相關費用發生期間依有系統之基礎將政府補助認列為當期損益。與不動產、廠房及設備有關之政府補助，做為該資產帳面價值之減項，於資產耐用年限內透過折舊費用之減少將補助認列於損益。

(三十七) 企業合併

1. 本集團採用收購法進行企業合併。合併對價根據所移轉之資產、所產生或承擔之負債及所發行之權益工具之公允價值計算，所移轉之對價包括或有對價約定所產生之任何資產和負債之公允價值。與收購有關之成本於發生時認列為費用。企業合併中所取得可辨認之資產及所承擔之負債，按收購日之公允價值衡量。本集團以個別收購交易為基準，非控制權益之組成部分屬現時所有權權益且其持有者有權於清算發生時按比例份額享有企業淨資產者，選擇按收購日公允價值或按非控制權益占被收購者可辨認淨資產之比例衡量；非控制權益之所有其他組成部分則按收購日公允價值衡量。
2. 移轉對價、被收購者非控制權益，及先前已持有被收購者之權益之公允價值總額，若超過所取得可辨認資產及承擔之負債之公允價值，於收購日認列為商譽；所取得可辨認資產及承擔之負債之公允價值，若超過移轉對價、被收購者非控制權益，及先前已持有被收購者之權益之公允價值總額，該差額於收購日認列為當期損益。

(三十八) 營運部門

本集團營運部門資訊與提供給主要營運決策者之內部管理報告採一致之方式報導。主要營運決策者負責分配資源予營運部門並評估其績效。

五、重大會計判斷、假設及估計不確定性之主要來源

本集團編製本合併財務報告時，管理階層已運用其判斷以決定所採用之會計政策，並依據資產負債表日當時之情況對於未來事件之合理預期以作出會計估計及假設。所作出之重大會計估計與假設可能與實際結果存有差異，將考量歷史經驗及其他因子持續評估及調整。該等估計及假設具有導致資產及負債帳面金額於下個財務年度重大調整之風險。請詳下列對重大會計判斷、估計與假設不確定性之說明：

(一) 會計政策採用之重要判斷

投資性不動產

本集團持有之某些不動產的目的係為賺取租金或資本增值，然其部分係供自用。當各部分不可單獨出售且不可以融資租賃單獨出租時，則僅在供自用所持有之部分占個別不動產 20%以下時，始將該不動產分類為投資性不動產項下。

(二) 重要會計估計及假設

商譽減損評估

商譽減損之評估過程依賴本集團之主觀判斷，包含辨認現金產生單位及分攤資產負債和商譽至相關現金產生單位，及決定相關現金產生單位之可回收金額。有關商譽減損評估，請參閱附註六(十)之說明。

六、重要會計項目之說明

(一) 現金及約當現金

	<u>111年12月31日</u>	<u>110年12月31日</u>
庫存現金	\$ 6,746	\$ 4,840
支票存款及活期存款	45,250,071	39,392,615
定期存款	16,044,200	10,422,695
約當現金	245,819	34,903
	<u>\$ 61,546,836</u>	<u>\$ 49,855,053</u>

1. 本集團往來之金融機構信用品質良好，且本集團與多家金融機構往來以分散信用風險、預期發生違約之可能性甚低。

2. 有關本集團現金及約當現金提供作為質押擔保之情形請詳附註八。

(二) 透過損益按公允價值衡量之金融資產及負債

<u>資 產 項 目</u>	<u>111年12月31日</u>	<u>110年12月31日</u>
<u>流動項目</u>		
強制透過損益按公允價值衡量之金融資產		
上市櫃公司股票	\$ 618,669	\$ 506,938
興櫃公司股票	71,748	-
衍生工具	605,847	125,070
混合工具-可轉換公司債	45,009	28,015
	<u>1,341,273</u>	<u>660,023</u>
評價調整	418,339	425,706
	<u>\$ 1,759,612</u>	<u>\$ 1,085,729</u>

資 產 項 目	111年12月31日	110年12月31日
<u>非流動項目</u>		
強制透過損益按公允價值衡量之金融資產		
上市櫃公司股票	\$ 340,756	\$ 314,543
興櫃公司股票	222,000	308,300
非上市、上櫃、興櫃公司 股票	1,521,372	1,568,229
混合工具-可轉換特別股	209,577	197,148
混合工具-可轉換公司債	913,449	900,000
	3,207,154	3,288,220
評價調整	(435,527)	63,578
	<u>\$ 2,771,627</u>	<u>\$ 3,351,798</u>

負 債 項 目	111年12月31日	110年12月31日
<u>流動項目</u>		
持有供交易之金融負債		
衍生工具	<u>\$ 74,232</u>	<u>\$ 41,371</u>

1. 民國 111 年及 110 年度，本集團認列之透過損益按公允價值衡量之金融資產及負債利益分別為\$845,835及\$573,145。
2. 本集團承作未適用避險會計之衍生性金融資產及負債之交易及合約資訊說明如下：

金 融 商 品	111 年 12 月 31 日	
	合 約 金 額 (名目本金)(仟元)	契 約 期 間
遠期外匯買賣合約		
-賣澳幣買美金	澳幣 4,900	111.08.16~112.05.04
-賣巴西雷亞爾買美金	巴西雷亞爾 42,245	111.11.01~112.02.06
-賣哥倫比亞披索買美金	哥倫比亞披索 12,418,840	111.11.01~112.02.06
-賣歐元買挪威克朗	歐元 20,700	111.09.19~112.05.05
-賣歐元買美金	歐元 39,300	111.09.06~112.03.29
-賣英鎊買挪威克朗	英鎊 4,000	111.11.22~112.02.06
-賣港幣買美金	港幣 15,000	111.08.16~112.03.03
-賣印度盧比買美金	印度盧比 1,861,085	111.10.18~112.03.29
-賣日幣買美金	日幣 753,957	111.08.19~112.03.22
-賣瑞典幣買挪威克朗	瑞典幣 20,000	111.12.28~112.03.29
-賣泰銖買日幣	泰銖 75,464	111.10.26~112.03.24
-賣土耳其里拉買美金	土耳其里拉 135,836	111.10.13~112.03.30
-賣新台幣買美金	新台幣 147,375	111.07.21~112.01.18

		111 年 12 月 31 日		
金 融 商 品		合 約 金 額 (名目本金)(仟元)		契 約 期 間
遠期外匯買賣合約				
-賣美金買捷克克朗	美金	400		111. 12. 19~112. 01. 18
-賣美金買挪威克朗	美金	2, 111		111. 12. 12~112. 03. 06
-賣美金買人民幣	美金	179, 000		111. 11. 24~112. 02. 06
-賣美金買新加坡幣	美金	41, 649		111. 09. 12~112. 06. 05
-賣美金買泰銖	美金	358, 000		111. 09. 12~112. 04. 25
-賣美金買新台幣	美金	10, 000		111. 11. 29~112. 03. 17
換匯交易				
-賣歐元買挪威克朗	歐元	13, 000		111. 12. 21~112. 03. 30
-賣波蘭茲羅提買挪威克朗	波蘭茲羅提	8, 500		111. 12. 21~112. 03. 30
		110 年 12 月 31 日		
金 融 商 品		合 約 金 額 (名目本金)(仟元)		契 約 期 間
遠期外匯買賣合約				
-賣澳幣買美金	澳幣	3, 150		110. 08. 25~111. 06. 02
-賣巴西雷亞爾買美金	巴西雷亞爾	17, 161		110. 12. 02~111. 02. 07
-賣歐元買加幣	歐元	1, 716		110. 12. 17~111. 06. 21
-賣歐元買挪威克朗	歐元	26, 200		110. 08. 16~111. 06. 30
-賣歐元買美金	歐元	46, 000		110. 07. 28~111. 07. 05
-賣英鎊買歐元	英鎊	852		110. 12. 15~111. 03. 07
-賣英鎊買挪威克朗	英鎊	2, 500		110. 10. 22~111. 02. 07
-賣港幣買美金	港幣	60, 000		110. 07. 28~111. 06. 02
-賣印度盧比買美金	印度盧比	753, 465		110. 11. 09~111. 02. 28
-賣日幣買美金	日幣	1, 367, 566		110. 08. 17~111. 04. 21
-賣泰銖買日幣	泰銖	26, 446		110. 11. 22~111. 02. 25
-賣新台幣買美金	新台幣	3, 310, 410		110. 07. 21~111. 06. 21
-賣美金買瑞士法郎	美金	2, 000		110. 11. 15~111. 02. 25
-賣美金買捷克克朗	美金	400		110. 12. 17~111. 01. 20
-賣美金買日幣	美金	3, 800		110. 11. 17~111. 01. 25
-賣美金買挪威克朗	美金	3, 000		110. 11. 29~111. 02. 28
-賣美金買秘魯新索爾	美金	1, 500		110. 12. 08~111. 02. 07
-賣美金買人民幣	美金	294, 278		110. 09. 22~111. 04. 08
-賣美金買新加坡幣	美金	23, 264		110. 08. 04~111. 07. 05
-賣美金買泰銖	美金	173, 500		110. 09. 16~111. 04. 20
-賣美金買新台幣	美金	5, 100		110. 11. 04~111. 01. 17
換匯交易				
-賣歐元買挪威克朗	歐元	4, 000		110. 12. 17~111. 06. 30
-賣波蘭茲羅提買挪威克朗	波蘭茲羅提	14, 600		110. 12. 21~111. 06. 30
-賣瑞典幣買挪威克朗	瑞典幣	20, 000		110. 12. 21~111. 06. 30

本集團簽訂之遠期外匯合約及換匯交易，係為規避外購、外銷、關係人間資金貸與及集團公司間股利分配之匯率風險，惟並不符合避險會計之所有條件，故不適用避險會計。

3. 本集團未有將透過損益按公允價值衡量之金融資產提供質押之情形。
4. 相關透過損益按公允價值衡量之金融資產信用風險資訊請詳附註十二(二)。

(三) 透過其他綜合損益按公允價值衡量之金融資產

項 目	111年12月31日	110年12月31日
<u>非流動項目</u>		
<u>權益工具</u>		
上市櫃公司股票	\$ 1,608,699	\$ 1,608,699
非上市、上櫃、興櫃股票	<u>714,532</u>	<u>754,546</u>
	2,323,231	2,363,245
評價調整	(<u>582,678</u>)	(<u>775,402</u>)
	<u>\$ 1,740,553</u>	<u>\$ 1,587,843</u>

1. 本集團選擇將屬策略性投資分類為透過其他綜合損益按公允價值衡量之金融資產，該等投資於民國 111 年及 110 年 12 月 31 日之公允價值分別為 \$1,740,553 及 \$1,587,843。
2. 本集團於民國 111 年度處分部分不再具策略目的之投資，出售公允價值為 \$81,320 之股票，累積處分利益為 \$9,874。民國 110 年度並未出售股票，未有認列處分損益之情形。
3. 透過其他綜合損益按公允價值衡量之金融資產認列於損益及綜合損益之明細如下：

	<u>111年度</u>	<u>110年度</u>
<u>透過其他綜合損益按公允價值衡量之權益工具</u>		
認列於其他綜合損益之公允價值變動	<u>\$ 217,848</u>	(<u>\$ 422,509</u>)
累積利益或損失因除列轉列保留盈餘	<u>\$ 9,874</u>	<u>\$ -</u>

4. 在不考慮所持有之擔保品或其他信用增強之情況下，最能代表本集團持有透過其他綜合損益按公允價值衡量之金融資產，於民國 111 年及 110 年 12 月 31 日信用風險最大之暴險金額為 \$1,740,553 及 \$1,587,843。
5. 本集團未有將透過其他綜合損益按公允價值衡量之金融資產提供作為質押擔保之情形。

(四) 避險之金融資產及負債

1. 本集團民國 111 年及 110 年 12 月 31 日避險金融資產及負債金額皆為 \$0。

2. 國外營運機構淨投資避險認列於當期損益及其他綜合損益資訊：

	<u>111年度</u>	<u>110年度</u>
<u>其他權益</u>		
1月1日	\$ 129,917	\$ 130,616
加：認列於其他綜合損益之有效避險損益	<u>-</u>	<u>(699)</u>
12月31日	<u>\$ 129,917</u>	<u>\$ 129,917</u>

(1) 採用避險會計之目的係為被避險項目為以外幣計價之高度很有可能發生之預期交易，預期將於未來 12 個月內之非固定日期發生。於民國 111 年及 110 年 12 月 31 日列報於其他綜合損益之調整項目，將於被避險項目預期影響損益之一個或多個期間轉列於當期損益。

(2) 國外營運機構淨投資避險

民國 107 年第一季因集團內部組織架構調整，本集團原指定被避險項目之國外營運機構淨投資美金匯率而受公平價值波動之風險已不具重大，避險關係不再符合避險會計之要件，與國外營運機構淨投資之避險有效部分有關且先前已累計於其他權益項目，因尚未處分國外營運機構，故未自權益重分類至損益。

(五) 應收票據及帳款

	<u>111年12月31日</u>	<u>110年12月31日</u>
應收票據	<u>\$ 3,123,642</u>	<u>\$ 3,420,633</u>
應收帳款	\$ 84,577,637	\$ 67,786,921
減：備抵損失	<u>(503,568)</u>	<u>(350,544)</u>
	<u>\$ 84,074,069</u>	<u>\$ 67,436,377</u>
催收款(表列其他非流動資產)	\$ 293,877	\$ 313,298
減：備抵損失	<u>(293,877)</u>	<u>(313,298)</u>
	<u>\$ -</u>	<u>\$ -</u>

1. 應收帳款之帳齡分析如下：

	<u>111年12月31日</u>	<u>110年12月31日</u>
未逾期	\$ 73,676,921	\$ 60,175,037
1~90天	9,781,373	7,029,700
91~180天	687,649	268,016
181~365天	213,655	151,223
366天以上	<u>218,039</u>	<u>162,945</u>
	<u>\$ 84,577,637</u>	<u>\$ 67,786,921</u>

以上係以逾期天數為基準進行之帳齡分析。

2. 本集團應收票據於民國 111 年及 110 年 12 月 31 日無逾期之情形。

3. 民國 111 年及 110 年 12 月 31 日之應收帳款及票據餘額皆為客戶合約所產生，另於民國 110 年 1 月 1 日客戶合約之應收款項餘額為 \$62,911,028。
4. 本集團無應收票據或應收帳款提供作為質押擔保之情形。
5. 在不考慮所持有之擔保品或其他信用增強之情況下，最能代表本集團應收票據於民國 111 年及 110 年 12 月 31 日信用風險最大之暴險金額分別為 \$3,123,642 及 \$3,420,633；最能代表本集團應收帳款於民國 111 年及 110 年 12 月 31 日信用風險最大之暴險金額分別為 \$84,074,069 及 \$67,436,377。
6. 相關應收帳款及應收票據信用風險資訊請詳附註十二(二)。

(六) 金融資產移轉

本集團與金融機構簽訂應收帳款讓售合約，依合約規定本集團不須承擔應收帳款無法收回之風險，且預支價金成數為零，惟因商業糾紛所造成之損失須自行負擔，截至民國 111 年及 110 年 12 月 31 日止尚未結清之已讓售應收帳款相關資訊如下：

111 年 12 月 31 日						
讓售對象	讓售應收帳款金額	除列金額	額度	已預支金額	尚可預支金額	已預支金額之利率區間
台新國際商業銀行	\$ 13,254	\$ 13,254	\$ 307,100	\$ -	\$ -	-
110 年 12 月 31 日						
讓售對象	讓售應收帳款金額	除列金額	額度	已預支金額	尚可預支金額	已預支金額之利率區間
台新國際商業銀行	\$ 42,219	\$ 42,219	\$ 276,600	\$ -	\$ -	-

(七) 存貨

	111年12月31日		
	成本	備抵跌價損失	帳面金額
原 料	\$ 38,320,991	(\$ 7,474,693)	\$ 30,846,298
在 製 品	8,284,302	(14,298)	8,270,004
製 成 品	45,601,495	(5,520,193)	40,081,302
在 途 存 貨	646,760	-	646,760
	<u>\$ 92,853,548</u>	<u>(\$ 13,009,184)</u>	<u>\$ 79,844,364</u>

	110年12月31日		
	成本	備抵跌價損失	帳面金額
原 料	\$ 31,146,737	(\$ 4,257,316)	\$ 26,889,421
在 製 品	6,874,478	(10,754)	6,863,724
製 成 品	35,428,828	(3,864,244)	31,564,584
在 途 存 貨	789,622	-	789,622
	<u>\$ 74,239,665</u>	<u>(\$ 8,132,314)</u>	<u>\$ 66,107,351</u>

1. 本集團子公司泰國廠區於民國 110 年 8 月 30 日遭受水災，帳面價值 \$277,309 之存貨受到影響，本集團業已認列相關損失，並列報於其他利益及損失-災害損失，相關說明請詳附註六(二十四)。

2. 本集團當期認列為費損之存貨成本：

	111年度	110年度
已出售存貨成本	\$ 260,877,806	\$ 217,851,044
存貨跌價及呆滯損失	5,845,899	2,462,425
其他	(931,623)	(885,759)
	<u>\$ 265,792,082</u>	<u>\$ 219,427,710</u>

(八) 不動產、廠房及設備

	土地	房屋及建築	機器設備	試驗設備	其他	未完工程 及待驗設備		合計
						未完工程	及待驗設備	
111年1月1日								
成本	\$ 15,139,283	\$ 51,485,311	\$ 52,261,356	\$ 19,872,926	\$ 21,356,997	\$ 8,264,905	\$ 8,264,905	\$ 168,380,778
累計折舊及減損	(10,395)	(23,378,205)	(35,386,205)	(15,840,483)	(17,158,205)	-	-	(91,773,493)
	<u>\$ 15,128,888</u>	<u>\$ 28,107,106</u>	<u>\$ 16,875,151</u>	<u>\$ 4,032,443</u>	<u>\$ 4,198,792</u>	<u>\$ 8,264,905</u>	<u>\$ 8,264,905</u>	<u>\$ 76,607,285</u>
111年								
期初餘額	\$ 15,128,888	\$ 28,107,106	\$ 16,875,151	\$ 4,032,443	\$ 4,198,792	\$ 8,264,905	\$ 8,264,905	\$ 76,607,285
增添(註1)	728,890	2,613,545	7,526,107	3,035,324	2,233,398	5,675,359	5,675,359	21,812,623
企業合併取得	14,227	79,127	47,243	-	2,763	-	-	143,360
處分	(75,929)	(168,650)	(110,935)	(25,006)	(36,538)	-	-	(417,058)
移轉(註2)	(23,364)	1,250,412	2,402,469	399,584	565,318	(4,273,868)	(4,273,868)	320,551
折舊費用	-	(2,172,418)	(7,119,721)	(2,470,087)	(2,575,656)	-	-	(14,337,882)
匯率影響數	311,194	730,336	602,775	129,010	177,653	186,740	186,740	2,137,708
期末餘額	<u>\$ 16,083,906</u>	<u>\$ 30,439,458</u>	<u>\$ 20,223,089</u>	<u>\$ 5,101,268</u>	<u>\$ 4,565,730</u>	<u>\$ 9,853,136</u>	<u>\$ 9,853,136</u>	<u>\$ 86,266,587</u>
111年12月31日								
成本	\$ 16,093,942	\$ 55,651,841	\$ 61,671,200	\$ 22,998,550	\$ 23,840,987	\$ 9,853,136	\$ 9,853,136	\$ 190,109,656
累計折舊及減損	(10,036)	(25,212,383)	(41,448,111)	(17,897,282)	(19,275,257)	-	-	(103,843,069)
	<u>\$ 16,083,906</u>	<u>\$ 30,439,458</u>	<u>\$ 20,223,089</u>	<u>\$ 5,101,268</u>	<u>\$ 4,565,730</u>	<u>\$ 9,853,136</u>	<u>\$ 9,853,136</u>	<u>\$ 86,266,587</u>

註1：增添已扣除政府補助收入。

註2：本集團於民國110年10月1日經董事會決議處分電芯組裝設備一批，並將帳列之設備\$320,551，按帳面價值與公允價值減出售成本孰低者轉列待出售非流動資產，惟於民國111年3月31日本集團與買方雙方合意終止處分設備合約，因此自待出售非流動資產迴轉。

	未完工程					合計
	土地	房屋及建築	機器設備	試驗設備	其他	
110年1月1日						
成本	\$ 14,267,858	\$ 44,204,419	\$ 46,515,093	\$ 18,755,289	\$ 19,836,201	\$ 154,171,008
累計折舊及減損	(11,704)	(21,744,675)	(33,043,800)	(14,919,634)	(16,009,220)	(85,729,033)
	<u>\$ 14,256,154</u>	<u>\$ 22,459,744</u>	<u>\$ 13,471,293</u>	<u>\$ 3,835,655</u>	<u>\$ 3,826,981</u>	<u>\$ 68,441,975</u>
110年						
期初餘額	\$ 14,256,154	\$ 22,459,744	\$ 13,471,293	\$ 3,835,655	\$ 3,826,981	\$ 68,441,975
增添	1,052,704	1,298,874	8,596,865	2,215,843	2,642,300	22,965,195
企業合併取得	-	-	25,602	548	17,129	44,809
合併個體減少影響數	-	-	-	(378)	(2,830)	(3,208)
處分	(200)	(13,020)	(161,734)	(31,865)	(69,078)	(275,897)
移轉(註)	-	6,621,321	1,621,137	354,495	292,969	(9,210,473)
折舊費用	-	(1,902,917)	(6,353,596)	(2,269,942)	(2,330,744)	(12,857,199)
減損損失	-	-	-	-	(11,407)	(11,407)
匯率影響數	(179,770)	(356,896)	(324,416)	(71,913)	(166,528)	(276,909)
期末餘額	<u>\$ 15,128,888</u>	<u>\$ 28,107,106</u>	<u>\$ 16,875,151</u>	<u>\$ 4,032,443</u>	<u>\$ 4,198,792</u>	<u>\$ 76,607,285</u>
110年12月31日						
成本	\$ 15,139,283	\$ 51,485,311	\$ 52,261,356	\$ 19,872,926	\$ 21,356,997	\$ 168,380,778
累計折舊及減損	(10,395)	(23,378,205)	(35,386,205)	(15,840,483)	(17,158,205)	(91,773,493)
	<u>\$ 15,128,888</u>	<u>\$ 28,107,106</u>	<u>\$ 16,875,151</u>	<u>\$ 4,032,443</u>	<u>\$ 4,198,792</u>	<u>\$ 76,607,285</u>

註：本集團於民國110年10月1日經董事會決議處分電芯組裝設備一批，並將帳列之設備\$320,551，按帳面價值與公允價值減出售成本孰低者轉列待出售非流動資產。

1. 本集團所持有之不動產、廠房及設備主要供自用。
2. 不動產、廠房及設備無利息資本化之情形。
3. 以不動產、廠房及設備提供擔保之資訊，請詳附註八之說明。

(九)租賃交易－承租人

1. 本集團租賃之標的資產包括土地、房屋及建築及運輸設備等，租賃合約之期間通常介於 1 到 21 年。租賃合約是採個別協商並包含各種不同的條款及條件，除租賃之資產不得用作借貸擔保外，未有加諸其他之限制。
2. 使用權資產之帳面價值與認列之折舊費用資訊如下：

	<u>111年12月31日</u>	<u>110年12月31日</u>
	<u>帳面金額</u>	<u>帳面金額</u>
土地	\$ 2,842,408	\$ 1,635,431
房屋及建築	2,064,549	1,256,400
運輸設備	117,174	90,036
其他設備	62,192	25,093
	<u>\$ 5,086,323</u>	<u>\$ 3,006,960</u>
	<u>111年度</u>	<u>110年度</u>
	<u>折舊費用</u>	<u>折舊費用</u>
土地	\$ 52,457	\$ 48,200
房屋及建築	543,859	481,818
運輸設備	66,103	71,937
其他設備	19,942	8,247
	<u>\$ 682,361</u>	<u>\$ 610,202</u>

3. 本集團於民國 111 年及 110 年度使用權資產之增添(不含企業合併取得)分別為\$2,320,655(扣除政府補助收入\$637,890)及\$437,500。
4. 與租賃合約有關之損益項目資訊如下：

	<u>111年度</u>	<u>110年度</u>
<u>影響當期損益之項目</u>		
租賃負債之利息費用	<u>\$ 21,252</u>	<u>\$ 19,550</u>
屬短期租賃合約之費用	<u>\$ 659,649</u>	<u>\$ 546,219</u>

5. 本集團於民國 111 年及 110 年度租賃現金流出總額分別為\$2,621,066 及 \$1,107,537。
6. 租賃延長之選擇權
 - (1)本集團租賃合約中部分屬土地之租賃標的，包含了本集團可行使之延長選擇權，於租賃合約中簽訂該條款係為出租人之一般慣例，且本集團為有效運用資產之故。
 - (2)本集團於決定租賃期間時，係將所有行使延長選擇權會產生經濟誘因的事實和情況納入考量。當發生對行使延長選擇權之評估的重大事件發生時，則租賃期間將重新估計。

(十) 無形資產

	商標權	專利權	商譽	客戶關係	專門技術	其他	合計
111年1月1日							
成本	\$ 4,072,330	\$ 1,590,408	\$ 54,420,933	\$ 18,089,972	\$ 11,152,791	\$ 5,241,533	\$ 94,567,967
累計攤銷及減損	(1,397,642)	(1,403,201)	(785,167)	(9,517,533)	(4,128,341)	(3,726,519)	(20,958,403)
	<u>\$ 2,674,688</u>	<u>\$ 187,207</u>	<u>\$ 53,635,766</u>	<u>\$ 8,572,439</u>	<u>\$ 7,024,450</u>	<u>\$ 1,515,014</u>	<u>\$ 73,609,564</u>
111年							
期初餘額	\$ 2,674,688	\$ 187,207	\$ 53,635,766	\$ 8,572,439	\$ 7,024,450	\$ 1,515,014	\$ 73,609,564
增添－源自單獨取得	1,349	13,784	-	-	-	600,403	615,536
增添－企業合併取得(註)	-	-	444,604	(10,556)	413,714	-	847,762
重分類(註)	(171,804)	-	199,800	(376,636)	570,495	(577,077)	(355,222)
攤銷費用	(253,440)	(81,117)	-	(1,480,032)	(1,253,100)	(848,243)	(3,915,932)
減損損失	-	-	(417,151)	-	-	-	(417,151)
匯率影響數	150,216	(827)	4,975,031	813,456	742,065	105,356	6,785,297
期末餘額	<u>\$ 2,401,009</u>	<u>\$ 119,047</u>	<u>\$ 58,838,050</u>	<u>\$ 7,518,671</u>	<u>\$ 7,497,624</u>	<u>\$ 795,453</u>	<u>\$ 77,169,854</u>

111年12月31日

成本	\$ 4,307,832	\$ 1,829,078	\$ 60,126,073	\$ 19,451,343	\$ 13,277,950	\$ 4,001,160	\$ 102,993,436
累計攤銷及減損	(1,906,823)	(1,710,031)	(1,288,023)	(11,932,672)	(5,780,326)	(3,205,707)	(25,823,582)
	<u>\$ 2,401,009</u>	<u>\$ 119,047</u>	<u>\$ 58,838,050</u>	<u>\$ 7,518,671</u>	<u>\$ 7,497,624</u>	<u>\$ 795,453</u>	<u>\$ 77,169,854</u>

註：主要係本集團收購 UI 及 March 或有價款調整及價格分攤完成所致，March 收購價格分攤將於民國111年第二季度完成，或有對價並按預估支付數調減\$10,556，UI 收購價格分攤將於一年內完成。

110年1月1日	商標權	專利權	商譽	客戶關係	專門技術	其他	合計
成本	\$ 3,943,732	\$ 1,979,798	\$ 54,297,182	\$ 17,495,795	\$ 11,376,981	\$ 4,227,079	\$ 93,320,567
累計攤銷及減損	(1,180,179)	(1,507,416)	(797,390)	(8,254,610)	(3,063,190)	(3,058,152)	(17,860,937)
	<u>\$ 2,763,553</u>	<u>\$ 472,382</u>	<u>\$ 53,499,792</u>	<u>\$ 9,241,185</u>	<u>\$ 8,313,791</u>	<u>\$ 1,168,927</u>	<u>\$ 75,459,630</u>
<u>110年</u>							
期初餘額	\$ 2,763,553	\$ 472,382	\$ 53,499,792	\$ 9,241,185	\$ 8,313,791	\$ 1,168,927	\$ 75,459,630
增添-源自單獨取得	1,510	12,430	-	-	8,742	1,278,296	1,300,978
增添-企業合併取得(註1)	171,804	-	741,321	854,392	-	6,010	1,773,527
合併個體減少影響數	-	-	-	-	21,015	63,160	42,145
重分類(註1)	-	-	137,896	(25,631)	112,265	-	-
攤銷費用	(237,513)	(135,296)	-	(1,364,721)	(1,092,556)	(853,816)	(3,683,902)
減損損失(註2)	-	(153,493)	-	-	-	-	(153,493)
匯率影響數	(24,666)	(8,816)	(743,243)	(132,786)	(114,277)	(21,243)	(1,045,031)
期末餘額	<u>\$ 2,674,688</u>	<u>\$ 187,207</u>	<u>\$ 53,635,766</u>	<u>\$ 8,572,439</u>	<u>\$ 7,024,450</u>	<u>\$ 1,515,014</u>	<u>\$ 73,609,564</u>

110年12月31日

成本	\$ 4,072,330	\$ 1,590,408	\$ 54,420,933	\$ 18,089,972	\$ 11,152,791	\$ 5,241,533	\$ 94,567,967
累計攤銷及減損	(1,397,642)	(1,403,201)	(785,167)	(9,517,533)	(4,128,341)	(3,726,519)	(20,958,403)
	<u>\$ 2,674,688</u>	<u>\$ 187,207</u>	<u>\$ 53,635,766</u>	<u>\$ 8,572,439</u>	<u>\$ 7,024,450</u>	<u>\$ 1,515,014</u>	<u>\$ 73,609,564</u>

註1：主要係本集團收購 Trihedral 或有價款調整及價格分攤完成所致，相關收購價格分攤於民國110年第一季完成，並按合約價格調整機制調增價款\$9,015。

註2：減損損失係因新取得之專利權取代以前年度取得之專利權，評估以前年度之專利權已無價值，故提列減損損失。

1. 無形資產攤銷明細如下：

	111年度	110年度
營業成本	\$ 69,105	\$ 57,507
推銷費用	1,738,944	1,606,772
管理費用	213,309	190,738
研究發展費用	1,894,574	1,828,885
	<u>\$ 3,915,932</u>	<u>\$ 3,683,902</u>

2. 本集團所購買 、、、、VIVITEK、麗訊、、、、、、及 等已註冊及申請中之商標權，其中部分為有限耐用年限之商標權。非確定耐用年限商標權，不予以攤銷且每年定期進行減損測試。

3. 商譽及非確定耐用年限商標權分攤至本集團現金產生單位：

	111年12月31日	110年12月31日
商譽：		
DET	\$ 36,514,479	\$ 32,888,000
Eltek	5,291,237	4,765,731
乾坤	5,146,053	5,146,053
晶睿	3,232,954	3,232,954
DCI	2,547,848	2,294,806
中達電通	1,765,303	1,589,980
Amerlux	1,191,277	1,072,964
March	1,029,676	728,618
Trihedral	748,767	674,402
其他	1,370,456	1,242,258
	<u>\$ 58,838,050</u>	<u>\$ 53,635,766</u>
商標權：		
自動化事業群	\$ 691,811	\$ 862,750
基礎設施事業群	386,823	386,823
	<u>\$ 1,078,634</u>	<u>\$ 1,249,573</u>

企業併購係以收購價格並加計相關收購之直接成本為收購價格，減除取得之可辨認淨資產公平價值之差額，認列為商譽。其中收購價格之分攤期間不得超過收購日後一年。

4. 本集團因併購公司產生商譽主要係預期被併購公司所在地區營業收入成長及潛在客戶關係帶來之效益，依國際會計準則第三十六號規定，企業合併取得之商譽，至少每年應進行減損測試，商譽之減損測試係將商譽分攤至預期因合併綜效而受益之現金產生單位，各公司本身為可產生獨立現金流量之現金產生單位。

商譽及非確定耐用年限商標權之減損除 DET 及晶睿可回收金額可採公允價值減處分成本與使用價值兩者較高者(因收盤價為集中交易市場不具控制力之交易價格，因此本集團依資產負債表日收盤價考慮控制溢價後評估，為第二等級公允價值)；餘商譽及非確定耐用年限商標權係透過計算各公司之使用價值與淨資產帳面價值評估是否須提列減損，用於計算使用價值主要考慮營業淨利率、成長率及折現率。

管理階層根據以前的績效及其對市場發展之預期決定預算營業淨利率。所採用之加權平均成長率與產業報告之預測一致。所採用之折現率為稅前比率並反映相關營運部門之特定風險。

由於現金產生單位 MES 及其他之營業收入達成未如預期，經評估其可回收金額小於帳面金額，故於民國 111 年度認列減損損失 \$417,151。計算使用價值所採用之折現率於民國 111 年及 110 年 12 月 31 日分別為 10.5% 及 12.44%。

(十一) 其他非流動資產

	<u>111年12月31日</u>	<u>110年12月31日</u>
預付設備款	\$ 1,090,269	\$ 1,240,243
存出保證金	1,722,926	204,759
按攤銷後成本衡量之金融資產	143,498	218,130
人壽保險現金解約價值	28,106	35,934
預付長期投資款	16,772	27,953
其他	597,411	625,458
	<u>\$ 3,598,982</u>	<u>\$ 2,352,477</u>

(十二) 短期借款

	<u>111年12月31日</u>	<u>110年12月31日</u>
無擔保綜合性貸款	\$ 2,076,762	\$ 4,397,362
借款及票券共用之融資額度	\$ 76,659,861	\$ 69,465,481
利率區間	<u>0.48%~18.30%</u>	<u>0.40%~10.86%</u>

(十三) 其他應付款

	<u>111年12月31日</u>	<u>110年12月31日</u>
應付薪資、獎金及酬勞	\$ 24,175,196	\$ 19,698,972
其他	16,543,486	15,953,230
	<u>\$ 40,718,682</u>	<u>\$ 35,652,202</u>

(十四) 應付公司債

	<u>111年12月31日</u>	<u>110年12月31日</u>
國內無擔保普通公司債	\$ 11,600,000	\$ -

本公司於民國 111 年度發行國內無擔保普通公司債，主要條件如下：

次別	券別	發行期間	發行總額	票面利率	還本付息方式
111年第1次	甲類	111年4月-116年4月	\$ 5,900,000	0.85%	到期還本， 每年付息一次
111年第1次	乙類	111年4月-118年4月	700,000	0.90%	"
111年第2次		111年10月-114年10月	5,000,000	1.45%	"

(十五) 長期借款

借款性質	111年12月31日	110年12月31日
信用借款	\$ 32,503,019	\$ 43,624,897
抵押借款	276,747	334,015
	32,779,766	43,958,912
減：一年內到期部分 (表列其他流動負債)	(42,424)	(45,125)
融資額度	\$ 32,737,342	\$ 43,913,787
利率區間	\$ 98,916,583 0.43%~6.23%	\$ 83,302,210 0.31%~6.23%

- 截至民國 111 年 12 月 31 日止，本集團借款中 \$25,544,490 可依合約相關規定於 111 年 6 月 1 日至 113 年 12 月 11 日間繼續循環動用，至遲於授信期限內清償。
- 以資產設定抵押供銀行借款之擔保情形請詳附註八。

(十六) 退休金

1. 確定福利計畫

(1) 本集團訂有以下確定退休(職)計畫：

- 本公司及國內子公司依據「勞動基準法」之規定，訂有確定福利之退休辦法，適用於民國 94 年 7 月 1 日實施「勞工退休金條例」前所有正式員工之服務年資，以及於實施「勞工退休金條例」後選擇繼續適用勞動基準法員工之後續服務年資。員工符合退休條件者，退休金之支付係根據服務年資及退休前 6 個月之平均薪資計算，15 年以內(含)的服務年資每滿一年給予兩個基數，超過 15 年之服務年資每滿一年給予一個基數，惟累積最高以 45 個基數為限。按月就薪資總額 2% 提撥退休基金，以勞工退休準備金監督委員會之名義專戶儲存於台灣銀行。另本公司及部分國內子公司於每年年度終了前，估算前項勞工退休準備金專戶餘額，若該餘額不足給付次一年度內預估符合退休條件之勞工依前述計算之退休金數額，本公司及國內子公司將於次年度三月底前一次提撥其差額。

B. 部分大陸子公司之確定福利退休(職)辦法，係採相對提撥制，依員工每月薪資提存職級相對應金額，公司相對提撥於個人名下。離職/退休時，自提部分以歷年實際累積自提金額(不計利息)扣除在職期間預先提領公積金，於員工離職/退休時一次發還；公司提撥部分以歷年實際累積的公司提撥公積金(不計利息)乘於按年資核定給付百分比，扣除在職期間預先提領公積金給付之。前述部分大陸子公司之辦法已自民國 93 年 8 月 1 日起停止提撥，並將公司及個人已提撥部份進行封存，惟原辦法下之給付時機及標準未有變更。

C. 部份海外子公司-泰國、瑞士及挪威等於員工退休時有義務依勞工法規支付一定之退職給付。

(2) 資產負債表認列之金額如下：

	111年12月31日	110年12月31日
確定福利義務現值	(\$ 6,642,375)	(\$ 6,871,348)
計畫資產公允價值	3,522,719	3,339,507
計畫資產上限影響數	(164,796)	-
淨確定福利負債(表列其他非流動負債)	(\$ 3,284,452)	(\$ 3,531,841)

(3) 淨確定福利負債之變動如下：

	111年			
	確定福利 義務現值	計畫資產 公允價值	計畫資產 上限影響數	淨確定 福利負債
1月1日	(\$6,871,348)	\$3,339,507	\$ -	(\$3,531,841)
當期服務成本	(83,102)	-	-	(83,102)
利息(費用)收入	(87,226)	24,339	-	(62,887)
前期服務成本	(56,303)	-	-	(56,303)
	(7,097,979)	3,363,846	-	(3,734,133)
再衡量數：				
計畫資產報酬 (不包括包含於 利息收入或費 用之金額)	-	136,073	-	136,073
人口統計假設變 動影響數	24,914	-	-	24,914
財務假設變動影 響數	674,580	-	-	674,580
經驗調整	(389,317)	-	-	(389,317)
	310,177	136,073	-	446,250

	111年			
	確定福利 義務現值	計畫資產 公允價值	計畫資產 上限影響數	淨確定 福利負債
提撥退休基金	10,085	99,059	-	109,144
支付退休金	293,147	(182,794)	-	110,353
清償	11,060	-	-	11,060
資產上限影響數 (不包括包含於 利息收入或費用 之金額)	-	-	(154,767)	(154,767)
兌換差額	(168,865)	106,535	(10,029)	(72,359)
12月31日	<u>(\$6,642,375)</u>	<u>\$3,522,719</u>	<u>(\$ 164,796)</u>	<u>(\$3,284,452)</u>
	110年			
	確定福利 義務現值	計畫資產 公允價值	計畫資產 上限影響數	淨確定 福利負債
1月1日	(\$7,184,319)	\$3,217,532	\$ -	(\$3,966,787)
當期服務成本	(109,173)	-	-	(109,173)
利息(費用)收入	(45,449)	11,438	-	(34,011)
前期服務成本	(29,265)	-	-	(29,265)
	<u>(7,368,206)</u>	<u>3,228,970</u>	<u>-</u>	<u>(4,139,236)</u>
再衡量數：				
計畫資產報酬 (不包括包含於 利息收入或費 用之金額)	-	72,589	-	72,589
人口統計假設變 動影響數	31,537	-	-	31,537
財務假設變動影 響數	215,516	-	-	215,516
經驗調整	(212,737)	-	-	(212,737)
	<u>34,316</u>	<u>72,589</u>	<u>-</u>	<u>106,905</u>
提撥退休基金	1,264	256,472	-	257,736
支付退休金	284,772	(165,032)	-	119,740
兌換差額	217,714	(53,492)	-	164,222
企業合併之影響	(41,208)	-	-	(41,208)
12月31日	<u>(\$6,871,348)</u>	<u>\$3,339,507</u>	<u>\$ -</u>	<u>(\$3,531,841)</u>

(4)本公司及部分國內子公司之確定福利退休計畫基金資產，係由臺灣銀行按該基金年度投資運用計畫所定委託經營項目之比例及金額範圍內，依勞工退休基金收支保管及運用辦法第六條之項目（即存放國內外之金融機構，投資國內外上市、上櫃或私募之權益證券及投資國內外不動產之證券化商品等）辦理委託經營，相關運用情形係由勞工退休基金監理會進行監督。該基金之運用，其每年決算分配之最低收益，不得低於依當地銀行二年定期存款利率計算之收益，若有不足，則經主管機關核准後由國庫補足。因本公司及部分國內子公司無權參與該基金之運作及管理，故無法依國際會計準則第19號第142段規定揭露計畫資產公允價值之分類。民國111年及110年12月31日構成該基金總資產之公允價值，請詳政府公告之各年度之勞工退休基金運用報告。

(5)有關退休金之精算假設彙總如下：

	<u>111年度</u>	<u>110年度</u>
折現率	<u>0.03%~7.40%</u>	<u>0.44%~6.45%</u>
未來薪資增加率	<u>2.5%~8.5%</u>	<u>1.0%~8.5%</u>

對於未來死亡率之假設係按照各國已公布的統計數字及經驗估計。因採用之主要精算假設變動而影響之確定福利義務現值分析如下：

	<u>折現率</u>		<u>未來薪資增加率</u>	
	<u>增加</u>	<u>減少</u>	<u>增加</u>	<u>減少</u>
	<u>0.25%~1%</u>	<u>0.25%~1%</u>	<u>0.25%~2.75%</u>	<u>0.25%~2.75%</u>
111年12月31日				
對確定福利義務現值之影響	(\$ <u>217,109</u>)	<u>\$ 230,146</u>	<u>\$ 169,909</u>	(\$ <u>160,522</u>)
	<u>增加</u>	<u>減少</u>	<u>增加</u>	<u>減少</u>
110年12月31日	<u>0.25%~1%</u>	<u>0.25%~1%</u>	<u>0.25%~2.75%</u>	<u>0.25%~2.75%</u>
對確定福利義務現值之影響	(\$ <u>234,078</u>)	<u>\$ 297,311</u>	<u>\$ 224,527</u>	(\$ <u>164,425</u>)

上述之敏感度分析係基於其他假設不變的情況下分析單一假設變動之影響。實務上許多假設的變動則可能是連動的。敏感度分析係與計算資產負債表之淨退休金負債所採用的方法一致。

(7)本集團於民國111年12月31日後一年內預計支付予退休計畫之提撥金為\$164,120。

(8)截至111年12月31日，該退休計畫之加權平均存續期間為8~22年。

2. 確定提撥計畫

- (1)自民國 94 年 7 月 1 日起，本公司及國內子公司依據「勞工退休金條例」，訂有確定提撥之退休辦法，適用於本國籍之員工。本公司及國內子公司就員工選擇適用「勞工退休金條例」所訂之勞工退休金制度部分，每月按不低於薪資總額之 6%提撥勞工退休金至勞保局員工個人帳戶，員工退休金之支付依員工個人之退休金專戶及累積收益之金額採月退休金或一次退休金方式領取。民國 111 年及 110 年度，本公司及國內子公司依上開退休金辦法認列之退休金成本分別為\$613,076 及\$524,003。
- (2)其他海外公司依據當地政府規定之退休辦法，依當地雇員工資提撥養老保險金或退職金準備。該等公司除年度提撥外，無進一步義務。

(十七) 普通股股本

1. 依本公司章程規定，本公司額定股本總額為 4,000,000 仟股(含 100,000 仟股供員工認股權憑證認購使用)，截至民國 111 年 12 月 31 日止，發行流通在外股數為普通股 2,597,543 仟股，每股面額新台幣 10 元。
2. 本公司於民國 93 年 12 月 20 日經董事會決議，通過本公司股東以其持有本公司之普通股股份 80,000 仟股，發行海外存託憑證 16,000 仟單位，並經行政院金融監督管理委員會證券期貨局核准在案。每單位海外存託憑證表彰五股本公司已發行流通在外普通股，並於民國 94 年 3 月 29 日於盧森堡證券交易所掛牌買賣，發行金額共計美金 134,666 仟元。本次海外存託憑證發行相關之普通股股份係以本公司既有之股份發行，故對於本公司之普通股股權未有稀釋之影響。海外存託憑證之主要約定事項如下：
 - (1)表決權之行使
海外存託憑證持有人得依據存託契約及中華民國法令之相關規定行使其海外存託憑證所表彰本公司普通股之表決權。
 - (2)海外存託憑證兌回方式
海外存託憑證發行後，海外存託憑證持有人依中華民國相關法令及存託契約規定請求兌回所持有之海外存託憑證時，得由海外存託機關將海外存託憑證所表彰之原有價證券過戶予請求兌回人，或由存託機構將海外存託憑證所表彰之有價證券在中華民國境內股票市場出售，其所得價金之給付應依中華民國相關法令及存託契約規定辦理。
 - (3)股利分派、新股優先認購權及其他權益
海外存託憑證持有人與普通股股東享有同等之股利分配、其他配股權利及新股優先認購權。

- (4) 經歷年盈餘轉增資，截至民國 111 年 12 月 31 日止，該海外存託憑證尚有 577 仟單位流通在外，其表彰本公司普通股數計 2,885 仟股。

(十八) 資本公積

依公司法規定，超過票面金額發行股票所得之溢額及受領贈與之所得之資本公積，除得用於彌補虧損外，按股東原有股份之比例發給新股或現金。另依證券交易法之相關規定，以上開資本公積撥充資本時，每年以其合計數不超過實收資本額百分之十為限。公司非於盈餘公積填補資本虧損仍有不足時，不得以資本公積補充之。

(十九) 保留盈餘

1. 依本公司之公司章程規定，每年決算後盈餘，依下列順序辦理之：
 - (1) 提繳稅捐。
 - (2) 彌補虧損。
 - (3) 提存百分之十為法定盈餘公積，但法定盈餘公積已達公司資本總額時，不在此限。
 - (4) 必要時依相關法令之規定提列或迴轉特別盈餘公積。
 - (5) 餘額併同期初未分配盈餘為股東紅利，由董事會擬定盈餘分配議案，提請股東會決議分派之；緣本公司正值穩定成長階段，考量股東利益、財務健全並兼顧業務發展，股東紅利提撥之數額，應不低於當年度可分配盈餘百分之六十，且現金之比例應占股東紅利總額百分之十五以上。
2. 法定盈餘公積除彌補公司虧損及按股東原有股份之比例發給新股或現金外，不得使用之，惟發給新股或現金者，以該項公積超過實收資本額百分之二十五之部分為限。
3. (1) 本公司分派盈餘時，依法令規定須就當年度資產負債表日之其他權益項目借方餘額提列特別盈餘公積始得分派，嗣後其他權益項目借方餘額迴轉時，迴轉金額得列入可供分派盈餘中。
 - (2) 首次採用 IFRSs 時，依 101 年 4 月 6 日金管證發字第 1010012865 號函提列之特別盈餘公積，本公司於嗣後使用、處分或重分類相關資產時，就原提列特別盈餘公積之比例予以迴轉，前述相關資產若為投資性不動產時，屬土地部分於處分或重分類時迴轉，屬土地以外之部分，則於使用期間逐期迴轉。

4. 本公司於民國 111 年 6 月 14 日及民國 110 年 7 月 19 日經股東會決議通過民國 110 年度及 109 年度盈餘指撥分派案如下：

	110年度		109年度	
	金額	每股股利(元)	金額	每股股利(元)
提列法定盈餘公積	\$ 2,688,553		\$ 2,355,218	
提列特別盈餘公積	3,623,514		4,921,174	
分配股東現金股利 (註)	14,286,488	\$ 5.5	14,286,488	\$ 5.5

註：不足一元之畸零款依股東會決議，以轉回未分配盈餘方式處理。有關股東會決議盈餘分派情形，可至公開資訊觀測站查詢。

5. 本公司於民國 112 年 2 月 22 日經董事會提議民國 111 年度盈餘指撥分派案如下：

	111年度	
	金額	每股股利(元)
提列法定盈餘公積	\$ 3,288,320	
迴轉特別盈餘公積	13,198,044	
分配股東現金股利	25,559,826	\$ 9.84

前述民國 111 年度盈餘指撥分配案，截至民國 112 年 2 月 22 日止，未經股東會決議。

(二十) 非控制權益

	111年度	110年度
期初餘額	\$ 31,338,136	\$ 32,690,303
歸屬於非控制權益之份額：		
本期淨利	4,325,010	1,702,931
國外營運機構財務報表換算之兌換差額	3,744,763 (1,424,222)
發放現金股利予非控制權益	(739,023)	(1,464,506)
非控制權益減少(註)	(90,608)	(166,370)
	<u>\$ 38,578,278</u>	<u>\$ 31,338,136</u>

註：主係 111 年及 110 年度本集團增加對晶睿之股權所致，另詳附註六(三十三)說明。

(二十一) 營業收入

	111年度	110年度
客戶合約之收入	<u>\$ 384,443,308</u>	<u>\$ 314,670,796</u>

1. 客戶合約收入之細分

本集團之收入源於提供隨時間逐步移轉及於某一時點移轉之商品及勞務，收入可細分為下列主要事業群：

	111年度	電源及零組件	自動化	基礎設施	其他	合計
外部客戶						
合約收入		\$ 227,310,811	\$ 54,519,220	\$102,135,297	\$ 477,980	\$ 384,443,308
收入認列時點						
於某一時點						
認列之收入		227,245,147	52,463,111	98,458,589	145,863	378,312,710
隨時間逐步						
認列之收入		65,664	2,056,109	3,676,708	332,117	6,130,598
		<u>\$ 227,310,811</u>	<u>\$ 54,519,220</u>	<u>\$102,135,297</u>	<u>\$ 477,980</u>	<u>\$ 384,443,308</u>
	110年度	電源及零組件	自動化	基礎設施	其他	合計
外部客戶						
合約收入		\$ 187,316,910	\$ 45,881,397	\$ 81,079,663	\$ 392,826	\$ 314,670,796
收入認列時點						
於某一時點						
認列之收入		187,303,234	44,261,396	77,489,577	180,779	309,234,986
隨時間逐步						
認列之收入		13,676	1,620,001	3,590,086	212,047	5,435,810
		<u>\$ 187,316,910</u>	<u>\$ 45,881,397</u>	<u>\$ 81,079,663</u>	<u>\$ 392,826</u>	<u>\$ 314,670,796</u>

2. 合約資產及合約負債

本集團認列客戶合約收入相關之合約資產主要為自動化設備合約及通訊設備電源系統解決方案；合約負債主要為預收貨款、預收自動化設備合約及通訊設備電源系統解決方案款等。

期初合約負債本期認列收入

	111年度	110年度
合約負債期初餘額本期認列收入		
預收貨款、預收自動化設備合約及 通訊設備電源系統解決方案款等	\$ 5,438,939	\$ 5,012,589

(二十二) 利息收入

	111年度	110年度
銀行存款利息	\$ 598,167	\$ 428,123
其他利息收入	11,446	1,520
	<u>\$ 609,613</u>	<u>\$ 429,643</u>

(二十三) 其他收入

	<u>111年度</u>	<u>110年度</u>
政府補助收入	\$ 420,198	\$ 300,190
出售樣品收入	292,111	304,056
股利收入	291,617	295,568
模具費收入	244,560	134,307
檢驗費收入	148,168	133,714
租金收入	111,703	111,818
其他收入－其他	1,851,739	1,810,638
	<u>\$ 3,360,096</u>	<u>\$ 3,090,291</u>

(二十四) 其他利益及損失

	<u>111年度</u>	<u>110年度</u>
處分不動產、廠房及設備利益(損失)	\$ 426,041	(\$ 63,452)
處分投資利益(註1)	-	90,109
外幣兌換利益	583,789	1,203,355
透過損益按公允價值衡量之金融 資產/負債利益	845,835	573,145
非金融資產減損損失	(417,151)	(164,900)
災害損失(註2)	-	(329,493)
什項支出	(241,440)	(270,473)
	<u>\$ 1,197,074</u>	<u>\$ 1,038,291</u>

(註1)本集團民國110年度之處分投資利益請詳附註六(三十二)說明。

(註2)本集團子公司泰國廠區於民國110年8月30日遭受水災影響，部分存貨及設備毀損，相關資產帳面價值為\$329,493，本集團業已於民國110年度認列相關損失。因該等資產皆有投保，本集團已於民國111年度獲得理賠。

(二十五) 財務成本

	<u>111年度</u>	<u>110年度</u>
利息費用	\$ 571,440	\$ 295,157

(二十六) 費用性質之額外資訊

	<u>111年度</u>	<u>110年度</u>
員工福利費用	\$ 75,068,280	\$ 66,808,915
不動產、廠房及設備折舊費用	14,337,882	12,857,199
使用權資產折舊費用	682,361	610,202
無形資產攤銷費用	3,915,932	3,683,902
	<u>\$ 94,004,455</u>	<u>\$ 83,960,218</u>

(二十七) 員工福利費用

	<u>111年度</u>	<u>110年度</u>
退職後福利		
確定提撥計畫	\$ 1,064,328	\$ 922,423
確定福利計畫	<u>202,292</u>	<u>172,449</u>
	1,266,620	1,094,872
其他員工福利	<u>73,801,660</u>	<u>65,714,043</u>
	<u>\$ 75,068,280</u>	<u>\$ 66,808,915</u>

1. 依本公司章程規定，本公司依當年度獲利狀況扣除累積虧損後，如尚有餘額，應提撥員工酬勞不低於 3%，董事酬勞不高於 1%。
2. 本集團民國 111 年及 110 年度員工酬勞估列金額分別為 \$3,949,189 及 \$3,179,902；董事酬勞估列金額分別為 \$71,562 及 \$67,904，前述金額帳列薪資費用科目。

民國 111 年度係以該年度之獲利情況，依公司章程規定估列。本公司民國 112 年 2 月 22 日董事會決議實際配發之員工酬勞及董事酬勞金額分別為 \$3,103,244 及 \$47,520，其與民國 111 年度財務報告認列之員工酬勞金額一致，董事酬勞金額之差異，依會計估計變動處理，並將該差異認列為民國 112 年度之損益。

本公司民國 111 年 2 月 24 日經董事會決議之民國 110 年度員工酬勞及董事酬勞金額分別為 \$2,545,649 及 \$44,600，其與民國 110 年度財務報告認列之員工酬勞金額一致，董事酬勞金額之差異，依會計估計變動處理，並將該差異認列為民國 111 年度之損益。

本公司董事會通過之員工酬勞及董事酬勞相關資訊可至公開資訊觀測站查詢。

(二十八) 所得稅

1. 所得稅費用

(1) 所得稅費用組成部分：

	<u>111年度</u>	<u>110年度</u>
當期所得稅：		
當期所得產生之所得稅	\$ 8,505,739	\$ 5,888,336
最低稅負制之所得稅影響數	2,102	10,420
以前年度所得稅高估	(503,294)	(54,544)
未分配盈餘加徵	172,579	-
當期所得稅總額	8,177,126	5,844,212
遞延所得稅：		
暫時性差異之原 始產生及迴轉	897,434	1,284,102
	<u>\$ 9,074,560</u>	<u>\$ 7,128,314</u>

(2) 與其他綜合損益相關之所得稅金額：

	<u>111年度</u>	<u>110年度</u>
國外營運機構換算差額	\$ 1,069,086	(\$ 229,932)
避險工具之損益	-	(78)
透過其他綜合損益按公允價值 衡量之金融資產未實現損益	1,382	-
確定福利計畫之再衡量數	2,914	(1,734)
	<u>\$ 1,073,382</u>	<u>(\$ 231,744)</u>

2. 所得稅費用與會計利潤關係

	<u>111年度</u>	<u>110年度</u>
稅前淨利按法定稅率計算之所得稅	\$ 12,076,470	\$ 9,821,134
按稅法規定調整之所得稅影響數	(1,677,426)	(1,645,311)
投資抵減之所得稅影響數	(1,027,017)	(851,932)
課稅損失之所得稅影響數	31,146	(151,453)
以前年度所得稅高估	(503,294)	(54,544)
最低稅負制之所得稅影響數	2,102	10,420
未分配盈餘加徵	172,579	-
所得稅費用	<u>\$ 9,074,560</u>	<u>\$ 7,128,314</u>

3. 因暫時性差異及課稅損失而產生之各遞延所得稅資產或負債金額如下：

111年

	1月1日	認列於損益	認列於其他 綜合淨利	認列於權益	企業合併取得	12月31日
遞延所得稅資產：						
- 暫時性差異：						
備抵存貨呆滯損失	\$ 832,358	\$ 597,258	\$ -	\$ -	\$ -	\$ 1,429,616
應付退休金	436,555	(11,002)	2,914	-	-	422,639
資產減損	7,215	6,241	-	-	-	13,456
折舊費用財稅差	1,237,802	95,833	-	-	-	1,333,635
其他	4,385,437	172,117	-	-	231,130	4,788,684
課稅損失	278,080	(90,657)	-	-	-	187,423
小計	7,177,447	769,790	(2,914)	-	231,130	8,175,453
- 遞延所得稅負債：						
長期股權投資	(13,925,194)	(1,679,515)	(1,069,086)	170,671	-	(16,503,124)
土地增值稅	(119,862)	-	-	-	-	(119,862)
其他	(2,732,100)	12,291	(1,382)	1,382	-	(2,719,809)
小計	(16,777,156)	(1,667,224)	(1,070,468)	172,053	-	(19,342,795)
合計	(\$ 9,599,709)	(\$ 897,434)	(\$ 1,073,382)	\$ 172,053	\$ 231,130	(\$ 11,167,342)

110年

	1月1日	認列於損益	認列於其他 綜合淨利	認列於權益	企業合併取得	12月31日
遞延所得稅資產：						
- 暫時性差異：						
備抵存貨呆滯損失	\$ 630,031	\$ 202,327	\$ -	\$ -	\$ -	\$ 832,358
應付退休金	469,162	(34,341)	1,734	-	-	436,555
資產減損	13,287	(6,072)	-	-	-	7,215
折舊費用財稅差	1,710,814	(473,012)	-	-	-	1,237,802
其他	3,256,231	700,108	25,217	-	403,881	4,385,437
課稅損失	<u>392,180</u>	<u>(114,100)</u>	-	-	-	<u>278,080</u>
小計	<u>6,471,705</u>	<u>274,910</u>	<u>26,951</u>	-	<u>403,881</u>	<u>7,177,447</u>
- 遞延所得稅負債：						
長期股權投資	(12,930,643)	(1,226,526)	204,793	27,182	-	(13,925,194)
土地增值稅	(119,862)	-	-	-	-	(119,862)
其他	(2,399,614)	(332,486)	-	-	-	(2,732,100)
小計	<u>(15,450,119)</u>	<u>(1,559,012)</u>	<u>204,793</u>	<u>27,182</u>	-	<u>(16,777,156)</u>
合計	<u>(\$ 8,978,414)</u>	<u>(\$ 1,284,102)</u>	<u>\$ 231,744</u>	<u>\$ 27,182</u>	<u>\$ 403,881</u>	<u>(\$ 9,599,709)</u>

4. 本集團尚未使用之課稅損失損失金額之有效期限及未認列遞延所得稅資產相關金額如下：

111年12月31日				
發生年度	申報數/核定數	尚未抵減金額	未認列遞延	
			所得稅資產金額	最後扣抵年度
96-111	<u>\$ 1,670,224</u>	<u>\$ 1,670,224</u>	<u>\$ 1,638,861</u>	124
107-111	<u>\$ 1,774,447</u>	<u>\$ 1,774,447</u>	<u>\$ 1,328,316</u>	無最後虧損 扣抵年度

110年12月31日				
發生年度	申報數/核定數	尚未抵減金額	未認列遞延	
			所得稅資產金額	最後扣抵年度
96-110	<u>\$ 2,161,027</u>	<u>\$ 2,161,027</u>	<u>\$ 2,084,801</u>	124
99-108	<u>\$ 2,063,987</u>	<u>\$ 2,063,987</u>	<u>\$ 1,236,263</u>	無最後虧損 扣抵年度

5. 未認列為遞延所得稅資產之可減除暫時性差異：

	111年12月31日	110年12月31日
可減除暫時性差異	<u>\$ 9,637,108</u>	<u>\$ 6,472,404</u>

6. 本集團並未就若干子公司投資相關之應課稅暫時性差異認列遞延所得稅負債，民國 111 年及 110 年 12 月 31 日之未認列之遞延所得稅負債之暫時性差異金額分別為\$11,525,298 及\$10,987,343。
7. 本公司及國內子公司營利事業所得稅核定情形如下：

	核定情形
乾坤	核定至108年度
本公司、台達資本、達爾、展茂、力林、晶睿、新思代、睿盈、歐特斯、高譽	核定至109年度

(二十九) 每股盈餘

	111年度		
	稅後金額	加權平均 流通在外 股數(仟股)	每股盈餘 (元)
<u>基本每股盈餘</u>			
歸屬於母公司普通股股東之本期淨利	\$ 32,665,728	2,597,543	\$ 12.58
<u>稀釋每股盈餘</u>			
歸屬於母公司普通股股東之本期淨利	\$ 32,665,728	2,597,543	
具稀釋作用之潛在普通股之影響：			
員工酬勞	-	12,313	
歸屬於母公司普通股股東之本期淨利 加潛在普通股之影響	\$ 32,665,728	2,609,856	\$ 12.52
	110年度		
	稅後金額	加權平均 流通在外 股數(仟股)	每股盈餘 (元)
<u>基本每股盈餘</u>			
歸屬於母公司普通股股東之本期淨利	\$ 26,796,302	2,597,543	\$ 10.32
<u>稀釋每股盈餘</u>			
歸屬於母公司普通股股東之本期淨利	\$ 26,796,302	2,597,543	
具稀釋作用之潛在普通股之影響：			
員工酬勞	-	10,461	
歸屬於母公司普通股股東之本期淨利 加潛在普通股之影響	\$ 26,796,302	2,608,004	\$ 10.27

(三十) 股份基礎給付

1. 民國 111 年及 110 年度，本集團之股份基礎給付協議如下：

協議之類型	給與日	給與數量(仟股)	合約期間	既得條件
晶睿-限制員工權利 新股計畫	108.08.19	800	2年	一~二年之績效 條件
力林-員工認股權計畫	111.01.10~ 111.10.25	2,955	7年	立即既得
碇基-員工認股權計畫	111.11.11	3,500	10年	註

註：認股權存續期間為 10 年；自授與日起服務滿 18 個月可行使原始授與認股權數之 30%，自授與日起服務滿 30 個月者累計可行使 60%，服務滿 3 年者累計可行使 100%。

2. 上述股份基礎給付協議之詳細資訊如下：

(1) 員工認股權

	111年		110年	
	認股權 數量(仟股)	加權平均履 約價格(元)	認股權 數量(仟股)	加權平均履 約價格(元)
1月1日期初流通 在外認股權	-		-	
本期給與認股權	6,455		-	
本期失效認股權	(653)		-	
本期執行認股權	(41)		-	
12月31日期末流 通在外認股權	<u>5,761</u>	<u>10~22.5</u>	<u>-</u>	<u>\$ -</u>
12月31日期末可 執行認股權	<u>2,261</u>	<u>22.5</u>	<u>-</u>	<u>\$ -</u>

(2) 限制員工權利新股

	110年	
	數量(仟股)	
1月1日		374
本期失效	(<u>374)</u>
12月31日		<u>-</u>

註：111年度無此情形。

3. 本集團給與之股份基礎給付交易使用 Black-Scholes 選擇權評價模式估計認股選擇權之公允價值，相關資訊如下：

協議 之類型	給與日	股價 (元)	履約 價格(元)	預期 波動率	預期存續 期間(年)	預期 股利率	無風險 利率	每單位 公允價值(元)
晶睿-限制員工 權利新股計畫	108.08.19	102.50	-	不適用	1~2	不適用	不適用	102.50
力林-員工認股 權計畫	111.01.10~ 111.10.25	44.17	22.50	55.89%	1.5	0%	0.42%	23.5559
碇基-員工認股 權計畫	111.11.11	30	10.00	64.69%	6.2	0%	1.49%	23.8408

註：預期波動率係採用最近期與該認股權預期存續期間約當之期間作為樣本區間之股價，並以該期間內股票報酬率之標準差估計而得。

4. 股份基礎給付交易產生之費用如下：

	111年度	110年度
權益交割	<u>\$ 74,885</u>	<u>\$ -</u>

(三十一) 企業合併

1. 本集團民國 111 年及 110 年度進行下列併購事項：

- (1) 於民國 111 年 7 月 18 日以現金\$2,766,456 購入 UI Acquisition Holding Co. 之 100% 股權取得對其之控制，並於民國 111 年第四季按合約價格調整機制調增價款\$30,890，本集團預期收購後可完善工業自動化之佈局，對 UI Acquisition Holding Co. 之相關收購價格分攤將於一年內完成。
- (2) 於民國 110 年 12 月 1 日原以\$3,472,680 購入 March Networks Holdings Ltd. 之 100% 股權取得對其之控制，本集團預期收購後可完善安防及樓宇自動化之佈局，對 March 之相關收購價格分攤於民國 111 年第二季完成，或有對價並按預估支付數調減\$10,556。
- (3) 於民國 109 年 11 月 3 日原以\$885,725 購入 Trihedral 之 100% 股權取得對其之控制，本集團預期收購後可強化工業自動化及系統整合佈局，對 Trihedral 相關收購價格分攤於民國 110 年第一季完成，並按合約價格調整機制調增價款\$9,015。

2. 收購上述子公司所支付之對價、所取得之資產和承擔之負債在收購日之公允價值，以及在收購日非控制權益公允價值之資訊如下：

	<u>UI</u>	<u>March(註)</u>	<u>Trihedral(註)</u>
收購對價			
現金	\$ 2,797,346	\$ 3,376,535	\$ 885,725
或有對價	-	85,589	134,759
	<u>2,797,346</u>	<u>3,462,124</u>	<u>1,020,484</u>
取得可辨認資產及承擔			
負債之公允價值			
現金及銀行存款	171,888	510,591	18,234
其他流動資產	2,960,846	1,218,552	72,912
不動產、廠房及設備	143,360	44,809	6,852
無形資產	413,714	821,850	236,302
遞延所得稅資產	231,130	403,881	-
其他非流動資產	16,320	242,838	-
其他流動負債	(1,538,276)	(475,624)	(9,666)
遞延所得稅負債	-	-	(1,814)
其他非流動負債	(46,240)	(236,879)	-
可辨認淨資產總額	<u>2,352,742</u>	<u>2,530,018</u>	<u>322,820</u>
商譽	<u>\$ 444,604</u>	<u>\$ 932,106</u>	<u>\$ 697,664</u>

註：係完成收購價格分攤之金額。

3. Trihedral 之收購價格分攤於民國 110 年第一季分攤完成，取得可辨認無形資產及商譽之公允價值分別為\$236,302 及\$697,664。
4. March 之收購價格分攤於民國 111 年第二季分攤完成，取得可辨認無形資產及商譽之公允價值分別為\$821,850 及\$932,106。

5. 本集團自民國 111 年 7 月 18 日合併 UI 起，該公司貢獻之營業收入及稅前淨利分別為\$2,230,709及\$146,096。若假設該公司自民國 111 年 1 月 1 日即已納入合併，則本集團民國 111 年度之營業收入及稅前淨利將分別為\$386,318,600及\$45,938,231。

(三十二) 現金流量補充資訊

本集團之子公司晶睿於民國 110 年 6 月 30 日出售睿緻 54.41%股權，致喪失對該公司之控制，該交易收取之對價及該子公司相關資產及負債之資訊如下：

	<u>睿緻</u>	
收取對價		
現金	\$	<u>25,373</u>
睿緻資產及負債帳面金額		
現金及銀行存款		23,939
其他流動資產		160,695
不動產、廠房及設備		3,208
無形資產		42,145
遞延所得稅資產		56,894
其他非流動資產		7,018
其他流動負債	(390,079)
遞延所得稅負債	(24)
其他非流動負債	(<u>2,027)</u>
淨資產總額	(<u><u>98,231</u></u>)

(三十三) 與非控制權益之交易—收購子公司額外權益

本集團於民國 111 年度以現金\$111,232 購入晶睿及展茂額外 1.66%及 0.03%已發行股份；並於民國 110 年度以現金\$144,336 購入晶睿額外 2.44%已發行股份。對民國 111 年及 110 年度權益之變動歸屬於母公司業主權益之影響如下：

	<u>111年度</u>			<u>110年度</u>
	<u>晶睿</u>	<u>展茂</u>	<u>合計</u>	<u>晶睿</u>
購入非控制權益之帳面金額	\$ 125,504	\$ 407	\$ 125,911	\$ 166,370
支付予非控制權益之對價	(110,182)	(1,050)	(111,232)	(144,336)
	<u>\$ 15,322</u>	<u>(\$ 643)</u>	<u>\$ 14,679</u>	<u>\$ 22,034</u>
實際取得子公司股權價格與帳面價值差額：				
資本公積	<u>\$ 15,322</u>	<u>\$ -</u>	<u>\$ 15,322</u>	<u>\$ 22,034</u>
未分配盈餘	<u>\$ -</u>	<u>(\$ 643)</u>	<u>(\$ 643)</u>	<u>\$ -</u>

(三十四) 來自籌資活動之負債之變動

	短期借款	應付公司債	長期借款(包含一年 或一營業週期內到期)	來自籌資活 動之負債總額
111年1月1日	\$ 4,397,362	\$ -	\$ 43,958,912	\$ 48,356,274
籌資現金流 量之變動	(2,320,600)	11,600,000	(11,179,146)	(1,899,746)
111年12月31日	\$ 2,076,762	\$ 11,600,000	\$ 32,779,766	\$ 46,456,528
	短期借款	應付公司債	長期借款(包含一年 或一營業週期內到期)	來自籌資活 動之負債總額
110年1月1日	\$ 2,001,532	\$ -	\$ 39,362,107	\$ 41,363,639
籌資現金流 量之變動	2,395,830	-	4,596,805	6,992,635
110年12月31日	\$ 4,397,362	\$ -	\$ 43,958,912	\$ 48,356,274

七、關係人交易

(一) 關係人之名稱及關係

關係人名稱	與本集團之關係
Compower AS	關聯企業
福建省開欣建設工程有限公司	"
福達新創通訊科技(廈門)有限公司	"
Digital Projection Asia Pte Ltd.	"
Optovue, Inc.	" (註)
鄭崇華先生	本公司董事

註：已於民國110年7月處分 Optovue, Inc. 之全數股份，故自民國110年7月起非為關係人。

(二) 與關係人間重大交易事項

1. 營業收入

	111年度	110年度
商品銷售		
- 關聯企業	\$ 94,287	\$ 97,068
- 本公司董事	-	3,719
勞務銷售		
- 關聯企業	28	3,124
	\$ 94,315	\$ 103,911

本集團對關係人之銷貨，無其他同類型交易可茲比較，係按約定銷售價格及條件辦理；勞務銷售主要係工程專案系統整體銷售及服務。

2. 商品之購買

	<u>111年度</u>	<u>110年度</u>
商品購買		
-關聯企業	\$ <u>188,860</u>	\$ <u>55,119</u>

本集團對關係人之進貨，無其他同類型交易可茲比較，係按約定進貨價格及條件辦理。

3. 銷售商品及勞務之期末餘額

	<u>111年12月31日</u>	<u>110年12月31日</u>
應收關係人款項		
-關聯企業	\$ <u>29,551</u>	\$ <u>27,831</u>

應收關係人款項主要來自銷售商品之款項於銷售日後 75 天到期。該應收款項並無抵押及付息。

4. 購買商品之期末餘額

	<u>111年12月31日</u>	<u>110年12月31日</u>
應付關係人款項		
-關聯企業	\$ <u>28,525</u>	\$ <u>15,023</u>

應付關係人款項主要來自進貨交易，並在購貨日後 70 天到期。該應付款項並無付息。

5. 其他期末餘額

	<u>111年12月31日</u>	<u>110年12月31日</u>
其他應收關係人款項		
-關聯企業	\$ <u>2,000</u>	\$ <u>485</u>
其他應付關係人款項		
-關聯企業	\$ <u>867</u>	\$ <u>-</u>

(三) 主要管理階層薪酬資訊

	<u>111年度</u>	<u>110年度</u>
短期員工福利	\$ 333,932	\$ 277,725
退職後福利	<u>737</u>	<u>599</u>
	\$ <u>334,669</u>	\$ <u>278,324</u>

八、質押之資產

本集團之資產提供擔保明細如下：

<u>資產名稱</u>	<u>帳面價值</u>		<u>擔保用途</u>
	<u>111年12月31日</u>	<u>110年12月31日</u>	
銀行存款及定期存款 (表列按攤銷後成本衡量 之金融資產—流動)	\$ 265,382	\$ 319,238	履約保證、關稅保證、 法院扣押及其他保證金
銀行存款及定期存款 (表列其他非流動資產)	143,498	218,130	履約保證及關稅保證
不動產、廠房及設備	477,276	557,568	長期借款暨額度擔保
	<u>\$ 886,156</u>	<u>\$ 1,094,936</u>	

九、重大或有負債及未認列之合約承諾

(一)或有事項

無此情形。

(二)承諾事項

已簽約但尚未發生之資本支出

	<u>111年12月31日</u>	<u>110年12月31日</u>
不動產、廠房及設備	<u>\$ 9,507,364</u>	<u>\$ 3,538,625</u>
電腦軟體成本	<u>\$ 558,781</u>	<u>\$ 99,770</u>

十、重大之災害損失

請詳附註六(二十四)之註2說明。

十一、重大之期後事項

1. 本公司民國111年度盈餘指撥分派案請詳附註六(十九)5.說明。
2. 本公司於民國112年1月12日發行民國112年第1次無擔保普通公司債，金額計\$5,000,000。
3. 本公司為完善網通方案之佈局，於民國112年2月1日以每股約\$45.95元向冠信電腦股份有限公司(冠信電腦)原股東取得約13,825仟股，並以每股約\$21元向冠信電腦認購其發行之新股約15,000仟股，共計以約新台幣950百萬取得冠信電腦約55%之股權。

十二、其他

(一)資本管理

本集團資本管理之最主要目標，係確認維持健全之信用評等及良好之資本比例，以支持企業營運及股東權益之極大化。

(二) 金融工具之財務風險

1. 金融工具之種類

	111年12月31日	110年12月31日
金融資產		
透過損益按公允價值衡量之金融資產		
強制透過損益按公允價值衡量之金融資產	\$ 4,531,239	\$ 4,437,527
透過其他綜合損益按公允價值衡量之金融資產		
選擇指定之權益工具投資	\$ 1,740,553	\$ 1,587,843
按攤銷後成本衡量之金融資產		
現金及約當現金	\$ 61,546,836	\$ 49,855,053
應收票據	3,123,642	3,420,633
應收帳款	84,103,620	67,464,208
其他應收款	2,449,171	1,815,370
存出保證金	1,722,926	204,759
按攤銷後成本衡量之金融資產	408,880	545,368
	<u>\$ 153,355,075</u>	<u>\$ 123,305,391</u>
	111年12月31日	110年12月31日
金融負債		
透過損益按公允價值衡量之金融負債		
指定為透過損益按公允價值衡量之金融負債	\$ 74,232	\$ 41,371
按攤銷後成本衡量之金融負債		
短期借款	\$ 2,076,762	\$ 4,397,362
應付票據	1,406	440
應付帳款	62,714,264	54,569,485
其他應付款	40,718,682	35,652,202
應付公司債	11,600,000	-
長期借款(包含一年或一營業週期內到期)	32,779,766	43,958,912
存入保證金	763,822	1,526,349
	<u>\$ 150,654,702</u>	<u>\$ 140,104,750</u>
租賃負債(包含一年或一營業週期內到期)	<u>\$ 2,917,648</u>	<u>\$ 1,895,640</u>

2. 風險管理政策

本集團日常營運受多項財務風險之影響，包含市場風險(包括匯率風險、利率風險及價格風險)、信用風險及流動性風險。本集團整體風險管理政策著重於金融市場的不可預測事項，並尋求可降低對本集團財務狀況及財務績效之潛在不利影響。本集團使用多項衍生金融工具以規避特定暴險，請詳附註六(二)。

3. 重大財務風險之性質及程度

(1) 市場風險

匯率風險

- A. 本集團係跨國營運，因此受多種不同貨幣所產生之匯率風險，主要為美元、人民幣、歐元及泰銖等。相關匯率風險來自未來之商業交易、已認列之資產與負債，及對國外營運機構之淨投資。
- B. 本集團管理階層已訂定政策，規定集團內各公司管理相對其功能性貨幣之匯率風險。為管理來自未來商業交易及已認列資產與負債之匯率風險，集團內各公司透過集團財務部採用遠期外匯、換匯合約進行避險。
- C. 本集團運用遠期外匯合約/換匯買賣交易等衍生性金融商品，規避已認列之外幣資產或負債或高度很有可能發生之預期交易，以降低匯率波動所產生之公平價值風險及現金流量風險。並隨時監測匯率波動，設置停損點，以降低匯率風險。
- D. 本集團從事之業務涉及若干非功能性貨幣(本公司及部分子公司之功能性貨幣為台幣、部分子公司之功能性貨幣為美元、人民幣及泰銖)，故受匯率波動之影響，具重大匯率波動影響之外幣資產及負債資訊如下：

111年12月31日

	外幣(仟元)	匯率	帳面金額 (新台幣)
(外幣:功能性貨幣)			
<u>金融資產</u>			
<u>貨幣性項目</u>			
美金:台幣	\$ 672,093	30.7100	\$ 20,639,966
美金:泰銖(註)	453,354	34.3474	13,922,487
美金:人民幣(註)	355,454	6.9566	10,915,995
人民幣:美金(註)	1,398,952	0.1437	6,175,688
歐元:美金(註)	100,072	1.0655	3,274,367
<u>非貨幣性項目</u>			
美金:台幣	\$ 6,510,039	30.7100	\$199,923,287
泰銖:美金(註)	62,766,372	0.0291	56,119,413
人民幣:美金(註)	9,430,018	0.1437	41,628,907
美金:泰銖(註)	477,835	34.3474	14,674,323
挪威克朗:美金(註)	3,799,429	0.1013	11,819,719
泰銖:台幣	5,702,778	0.8941	5,098,854
歐元:美金(註)	50,706	1.0655	1,659,113
加幣:美金(註)	53,790	0.7382	1,219,426

111年12月31日

	外幣(仟元)	匯率	帳面金額 (新台幣)
(外幣:功能性貨幣)			
金融負債			
貨幣性項目			
美金:台幣	\$ 637,367	30.7100	\$ 19,573,533
美金:泰銖(註)	427,396	34.3474	13,125,318
人民幣:美金(註)	2,060,113	0.1437	9,094,391
美金:人民幣(註)	276,013	6.9566	8,476,363
歐元:美金(註)	66,637	1.0655	2,180,358
新加坡幣:美金(註)	92,025	0.7450	2,105,524

註：由於合併個體中部份個體之功能性貨幣非為新台幣，因此於揭露時亦須予以考量。

110年12月31日

	外幣(仟元)	匯率	帳面金額 (新台幣)
(外幣:功能性貨幣)			
金融資產			
貨幣性項目			
美金:台幣	\$ 572,212	27.6600	\$ 15,827,372
美金:人民幣(註)	486,442	6.3720	13,454,978
美金:泰銖(註)	326,474	33.3253	9,030,279
人民幣:美金(註)	878,872	0.1569	3,815,069
歐元:美金(註)	97,120	1.1298	3,034,985
非貨幣性項目			
美金:台幣	\$ 6,029,541	27.6600	\$ 166,777,109
泰銖:美金(註)	55,524,751	0.0300	46,085,543
人民幣:美金(註)	9,969,549	0.1569	43,276,518
美金:泰銖(註)	509,991	33.3253	14,106,364
挪威克朗:美金(註)	3,685,558	0.1134	11,556,213
泰銖:台幣	5,389,233	0.8300	4,473,063
歐元:美金(註)	46,764	1.1298	1,461,366
加幣:美金(註)	47,519	0.7802	1,025,452

金融負債

貨幣性項目

人民幣:美金(註)	\$ 4,199,001	0.1569	\$ 18,227,317
美金:台幣	644,440	27.6600	17,825,220
美金:泰銖(註)	418,056	33.3253	11,563,430
美金:人民幣(註)	304,686	6.3720	8,427,610
歐元:美金(註)	52,354	1.1298	1,636,056

註：由於合併個體中部份個體之功能性貨幣非為新台幣，因此於揭露時亦須予以考量。

E. 本公司貨幣性項目因匯率波動具重大影響於民國 111 年及 110 年度認列之全部兌換損益（含已實現及未實現）彙總金額分別為 \$583,789 及 \$1,203,355。

F. 本集團因重大匯率波動影響之外幣市場風險分析如下：

111年度			
敏感度分析			
	變動幅度	影響損益	影響其他 綜合損益
(外幣:功能性貨幣)			
<u>金融資產</u>			
<u>貨幣性項目</u>			
美金:台幣	1%	\$ 206,400	\$ -
美金:泰銖(註)	1%	139,225	-
美金:人民幣(註)	1%	109,160	-
人民幣:美金(註)	1%	61,757	-
歐元:美金(註)	1%	32,744	-

<u>金融負債</u>			
<u>貨幣性項目</u>			
美金:台幣	1%	\$ 195,735	\$ -
美金:泰銖(註)	1%	131,253	-
人民幣:美金(註)	1%	90,944	-
美金:人民幣(註)	1%	84,764	-
歐元:美金(註)	1%	21,804	-
新加坡幣:美金(註)	1%	21,055	-

註：由於合併個體中部份個體之功能性貨幣非為新台幣，因此於揭露時亦須予以考量。

110年度			
敏感度分析			
	變動幅度	影響損益	影響其他 綜合損益
(外幣:功能性貨幣)			
<u>金融資產</u>			
<u>貨幣性項目</u>			
美金:台幣	1%	\$ 158,274	\$ -
美金:人民幣(註)	1%	134,550	-
美金:泰銖(註)	1%	90,303	-
人民幣:美金(註)	1%	38,151	-
歐元:美金(註)	1%	30,350	-

110年度

敏感度分析

	110年度		
	變動幅度	影響損益	影響其他 綜合損益
<u>金融負債</u>			
<u>貨幣性項目</u>			
美金:人民幣(註)	1%	\$ 182,273	\$ -
美金:台幣	1%	178,252	-
人民幣:美金(註)	1%	115,634	-
美金:泰銖(註)	1%	84,276	-
歐元:美金(註)	1%	16,361	-

註：由於合併個體中部份個體之功能性貨幣非為新台幣，因此於揭露時亦須予以考量。

價格風險

- A. 本集團暴露於價格風險的權益工具，係所持有帳列於透過損益按公允價值衡量之金融資產，及透過其他綜合損益按公允價值衡量之金融資產。為管理權益工具投資之價格風險，本集團將其投資組合分散以進行控管。
- B. 本集團主要投資於國內外公司發行之權益工具，此等權益工具之價格會因該投資標的未來價值之不確定性而受影響。若該等權益工具價格上升或下跌 1%，而其他所有因素維持不變之情況下，對民國 111 年及 110 年度之稅後淨利因來自透過損益按公允價值衡量之權益工具之利益或損失將分別增加或減少 \$17,011 及 \$20,598；對於其他綜合損益因分類為透過其他綜合損益按公允價值衡量之權益投資之利益或損失分別增加或減少 \$14,772 及 \$13,259。

現金流量及公允價值利率風險

- A. 本集團之利率風險來自長期借款及應付公司債，按浮動利率發行之借款使本集團承受於現金流量利率風險，部分風險被按浮動利率持有之現金及約當現金抵銷。按固定利率發行之借款及應付公司債則使本集團承受公允價值利率風險。本集團之借款主係浮動利率；應付公司債為固定利率，於民國 111 年及 110 年度，本集團按浮動利率計算之借款係以新台幣、美元及日幣計價；按固定利率計算之應付公司債係以新台幣計價。
- B. 於民國 111 年及 110 年 12 月 31 日，若借款利率增加 0.25%，在所有其他因素維持不變之情況下，民國 111 年及 110 年度之稅後淨利將分別減少 \$65,537 及 \$87,918，主要係因浮動利率借款導致

利息費用增加。

(2)信用風險

- A. 本集團之信用風險係因客戶或金融工具之交易對手無法履行合約義務而導致本集團財務損失之風險，主要來自交易對手無法清償按收款條件支付之應收帳款及按交易條件交割之金融工具的合約現金流量。
- B. 本集團依授信政策，須就每一新客戶進行管理及信用風險分析後，訂定各客戶之收款及交貨之條款與條件。內部風險控管係透過考慮其財務狀況、過往經驗及其他因素，以評估客戶之信用品質。
- C. 個別風險之限額係由信用控管主管依照內部或外部之因素而制訂，並定期監控信用額度之使用。
- D. 對銀行及金融機構而言，僅有信用評等良好之機構，才會被接納為交易對象。
- E. 本集團採用 IFRS9 提供以下之前提假設，當合約款項按約定之支付條款逾期超過 180 天，視為金融資產自原始認列後信用風險已顯著增加。
- F. 本集團採用 IFRS9 提供前提假設，當合約款項因預期無法收回而轉列催收款，視為已發生違約。
- G. 本集團按客戶類型之特性將對客戶之應收帳款及合約資產分組，採用簡化作法以準備矩陣為基礎估計預期信用損失。
- H. 本集團納入對未來前瞻性的考量調整按特定期間歷史及現時資訊所建立之損失率，以估計應收帳款及合約資產的備抵損失，民國 111 年及 110 年 12 月 31 日合約資產皆無逾期，民國 111 年及 110 年 12 月 31 日應收帳款之準備矩陣如下：

	<u>未逾期</u>	<u>逾期1-90天</u>	<u>逾期91-180天</u>
<u>111年12月31日</u>			
預期損失率	0.00%	1.09%	13.83%
帳面價值總額	\$ 73,676,921	\$ 9,781,373	\$ 687,649
備抵損失	\$ 478	\$ 106,371	\$ 95,104
	<u>逾期181-365天</u>	<u>逾期366天以上</u>	<u>合計</u>
預期損失率	40.35%	98.79%	
帳面價值總額	\$ 213,655	\$ 218,039	\$ 84,577,637
備抵損失	\$ 86,204	\$ 215,411	\$ 503,568

	未逾期	逾期1-90天	逾期91-180天
<u>110年12月31日</u>			
預期損失率	0.00%	0.97%	20.85%
帳面價值總額	\$ 60,175,037	\$ 7,029,700	\$ 268,016
備抵損失	\$ 432	\$ 67,970	\$ 55,884
	逾期181-365天	逾期366天以上	合計
預期損失率	47.87%	94.43%	
帳面價值總額	\$ 151,223	\$ 162,945	\$ 67,786,921
備抵損失	\$ 72,388	\$ 153,870	\$ 350,544

I. 本集團採簡化作法之應收票據、應收帳款、合約資產及催收款備抵損失變動表如下：

	111年度				
	應收票據	應收帳款	合約資產	催收款	合計
1月1日	\$ -	\$ 350,544	\$ -	\$ 313,298	\$ 663,842
減損損失	-	133,242	-	282	133,524
重分類	-	(4,111)	-	4,111	-
因無法收回而 沖銷之款項	-	(2,347)	-	(35,953)	(38,300)
匯率影響數	-	26,240	-	12,139	38,379
12月31日	\$ -	\$ 503,568	\$ -	\$ 293,877	\$ 797,445
	110年度				
	應收票據	應收帳款	合約資產	催收款	合計
1月1日	\$ -	\$ 507,266	\$ -	\$ 354,282	\$ 861,548
減損損失迴轉	-	(152,847)	-	(24,526)	(177,373)
合併個體減少	-	(320)	-	-	(320)
重分類	-	(10,245)	-	10,245	-
因無法收回而 沖銷之款項	-	(2,211)	-	(21,707)	(23,918)
匯率影響數	-	8,901	-	(4,996)	3,905
12月31日	\$ -	\$ 350,544	\$ -	\$ 313,298	\$ 663,842

民國 111 年及 110 年度提列之損失中，由客戶合約產生之應收款所認列之減損(損失)迴轉利益分別為(\$133,524)及\$177,373。

(3)流動性風險

A. 現金流量預測是由集團內各營運個體執行，並由集團財務部予以彙總。集團財務部監控集團流動資金需求之預測，確保其有足夠資金得以支應營運需要。

B. 下表係本集團之非衍生金融負債及以淨額或總額交割之衍生金融負債，按相關到期日予以分組，非衍生金融負債係依據資產負債表日至合約到期日之剩餘期間進行分析；衍生金融負債係依據資產負債表日至預期到期日之剩餘期間進行分析如下：

非衍生金融負債：

111年12月31日	<u>1年內</u>	<u>1至2年內</u>	<u>2至5年內</u>	<u>5年以上</u>
短期借款	\$2,076,762	\$ -	\$ -	\$ -
應付票據及帳款 (含關係人)	62,715,670	-	-	-
其他應付款	40,718,682	-	-	-
租賃負債(包含 一年或一營業 週期內到期)	614,913	478,341	850,889	973,505
應付公司債	-	-	10,900,000	700,000
長期借款(包含 一年或一營業 週期內到期)	42,424	30,454,220	2,001,793	281,329

非衍生金融負債：

110年12月31日	<u>1年內</u>	<u>1至2年內</u>	<u>2至5年內</u>	<u>5年以上</u>
短期借款	\$4,397,362	\$ -	\$ -	\$ -
應付票據及帳款 (含關係人)	54,569,925	-	-	-
其他應付款	35,652,202	-	-	-
租賃負債(包含 一年或一營業 週期內到期)	529,239	374,463	446,160	545,778
長期借款(包含 一年或一營業 週期內到期)	45,125	37,495,523	6,060,631	357,633

衍生金融負債

民國 111 年及 110 年 12 月 31 日本集團操作之衍生金融負債皆為一年內到期。

C. 本集團並不預期到期日分析之現金流量發生時點會顯著提早，或實際金額會有顯著不同。

(三) 公允價值資訊

1. 為衡量金融及非金融工具之公允價值所採用評價技術的各等級定義如下：

第一等級：企業於衡量日可取得之相同資產或負債於活絡市場之報價（未經調整）。活絡市場係指有充分頻率及數量之資產或負債交易發生，以在持續基礎上提供定價資訊之市場。

第二等級：資產或負債直接或間接之可觀察輸入值，但包括於第一等級之報價者除外。

第三等級：資產或負債之不可觀察輸入值。

2. 非以公允價值衡量之金融工具，包括現金及約當現金、應收票據、應收帳款、其他應收款、短期借款、應付票據、應付帳款、其他應付款、應付公司債及長期借款（包含一年或一營業週期內到期）的帳面金額係公允價值之合理近似值。

3. 以公允價值衡量之金融及非金融工具，本集團依資產及負債之性質、特性及風險及公允價值等級之基礎分類，相關資訊如下：

111年12月31日	第一等級	第二等級	第三等級	合計
資產				
重復性公允價值				
透過損益按公允價值				
衡量之金融資產				
權益工具	\$1,701,096	\$ -	\$1,073,118	\$2,774,214
混合工具	46,929	900,000	204,249	1,151,178
衍生工具	-	605,847	-	605,847
透過其他綜合損益按				
公允價值衡量之				
金融資產				
權益工具	<u>1,268,503</u>	<u>-</u>	<u>472,050</u>	<u>1,740,553</u>
	<u>\$3,016,528</u>	<u>\$1,505,847</u>	<u>\$1,749,417</u>	<u>\$6,271,792</u>
負債				
重復性公允價值				
透過損益按公允價值				
衡量之金融負債				
衍生工具	<u>\$ -</u>	<u>\$ 74,232</u>	<u>\$ -</u>	<u>\$ 74,232</u>

110年12月31日	<u>第一等級</u>	<u>第二等級</u>	<u>第三等級</u>	<u>合計</u>
資產				
<u>重複性公允價值</u>				
透過損益按公允價值				
衡量之金融資產				
權益工具	\$2,059,827	\$ -	\$1,135,347	\$3,195,174
混合工具	20,135	900,000	197,148	1,117,283
衍生工具	-	125,070	-	125,070
透過其他綜合損益按				
公允價值衡量之				
金融資產				
權益工具	<u>1,060,528</u>	<u>-</u>	<u>527,315</u>	<u>1,587,843</u>
	<u>\$3,140,490</u>	<u>\$1,025,070</u>	<u>\$1,859,810</u>	<u>\$6,025,370</u>
負債				
<u>重複性公允價值</u>				
透過損益按公允價值				
衡量之金融負債				
衍生工具	<u>\$ -</u>	<u>\$ 41,371</u>	<u>\$ -</u>	<u>\$ 41,371</u>

4. 本集團用以衡量公允價值所使用之方法及假設說明如下：

(1) 本集團採用市場報價作為公允價值輸入值(即第一等級)者，依工具之特性分列如下：

上市(櫃)公司股票 轉(交)換公司債

市場報價

收盤價

收市價

(2) 除上述有活絡市場之金融工具外，其餘金融工具之公允價值係採用財務管理上公認評價技術取得。

(3) 當評估非標準化且複雜性較低之金融工具時，本集團採用廣為市場參與者使用之評價技術。此類金融工具之評價模型所使用之參數通常為市場可觀察資訊。

(4) 衍生金融工具之評價係根據廣為市場使用者所接受之評價模型，例如折現法及選擇權定價模型。遠期外匯合約通常係根據目前之遠期匯率評價。

(5) 評價模型之產出係預估之概算值，而評價技術可能無法反映本集團持有金融工具及非金融工具之所有攸關因素。因此評價模型之預估值會適當地根據額外之參數予以調整。根據本集團之公允價值評價管理政策及相關之控制程序，管理階層相信為允當表達合併資產負債表中金融工具及非金融工具之公允價值，評價調整係屬適當且必要。在評價過程中所使用之價格資訊及參數係經審慎評估，且適當地根據目前市場狀況調整。

(6)本集團將信用風險評價調整納入金融工具及非金融工具公允價值計算考量，以分別反映交易對手信用風險。

5. 民國 111 年及 110 年度無第一等級與第二等級間之任何移轉。

6. 下表列示民國 111 年及 110 年度第三等級之變動：

	111年		
	混合工具	權益工具	合計
1月1日	\$ 197,148	\$ 1,662,662	\$ 1,859,810
認列於損益之利益或損失	7,101	290,919	298,020
認列於其他綜合損益之利益	-	9,874	9,874
本期取得	-	489,653	489,653
本期處分	-	(672,926)	(672,926)
自第三等級轉出	-	(234,883)	(234,883)
其他	-	(16,312)	(16,312)
匯率影響數	-	16,181	16,181
12月31日	<u>\$ 204,249</u>	<u>\$ 1,545,168</u>	<u>\$ 1,749,417</u>
	110年		
	混合工具	權益工具	合計
1月1日	\$ 74,983	\$ 1,943,584	\$ 2,018,567
認列於損益之利益或損失	(5,131)	(146,844)	(151,975)
認列於其他綜合損益之損失	-	(228,746)	(228,746)
本期取得	197,148	326,658	523,806
減資退回股款	-	(57,736)	(57,736)
本期處分	(69,852)	(33,963)	(103,815)
自第三等級轉出	-	(133,700)	(133,700)
匯率影響數	-	(6,591)	(6,591)
12月31日	<u>\$ 197,148</u>	<u>\$ 1,662,662</u>	<u>\$ 1,859,810</u>

7. 本集團於民國 111 年及 110 年度部分透過損益按公允價值衡量之金融資產已可取得足夠之可觀察市場資訊，因此本集團於該事件發生當月底將所採用之公允價值自第三等級轉入至第一等級。

8. 本集團對於公允價值歸類於第三等級之評價流程係由投資部門負責進行金融工具之獨立公允價值驗證，藉獨立來源資料使評價結果貼近市場狀態，並定期覆核，以確保評價結果係屬合理。

另資金部門訂定金融工具公允價值評價政策、評價程序及確認符合相關國際財務報導準則之規定。相關評價結果每月呈報至管理當局，由管理當局負責評價過程之管理及覆核。

9. 有關屬第三等級公允價值衡量項目所使用評價模型之重大不可觀察輸入值之量化資訊及重大不可觀察輸入值變動之敏感度分析說明如下：

	111年12月31日 公允價值	評價技術	重大不可觀察 輸入值	區間 (中位數)	輸入值與 公允價值關係
非衍生權益工具：					
非上市上櫃公司股票	\$ 1,336,503	以最近一次非活絡市場之交易價格	不適用	-	不適用
	208,665	可類比上市上櫃公司法	本淨比乘數	0.42~2.00 (0.97)	乘數愈高，公允價值愈高；缺乏市場流通性折價愈高，公允價值愈低
			本淨比乘數	0.64~2.20 (2.0)	
"			本淨比乘數	1.44~3.50 (1.98)	
			缺乏市場流通性折價	20% (20%)	
混合工具：					
可轉換特別股	204,249	複雜資本結構之股權價值	缺乏市場流通性折價	7%	市場流通性折價愈高，公允價值愈低；股價波動率愈高，公允價值愈高
			股價波動率	55%	
	110年12月31日 公允價值	評價技術	重大不可觀察 輸入值	區間 (中位數)	輸入值與 公允價值關係
非衍生權益工具：					
非上市上櫃公司股票	\$ 1,397,262	以最近一次非活絡市場之交易價格	不適用	-	不適用
	265,400	可類比上市上櫃公司法	本淨比乘數	0.91~2.78 (1.21)	乘數愈高，公允價值愈高；缺乏市場流通性折價愈高，公允價值愈低
			市價資產比乘數	1.43~14.77 (2.26)	
"			本淨比乘數	1.56~17.00 (2.35)	
			缺乏市場流通性折價	20% (20%)	
混合工具：					
可轉換特別股	197,148	創投模式法選擇權訂價模型	市場價值乘數	10.20~28.99 (28.17)	價值乘數愈高，公允價值愈高

10. 本集團的評價技術係以最近一次非活絡市場之交易價格經審慎評估選擇採用之評價模型及評價參數，惟當使用不同之評價模型或評價參數可能導致評價之結果不同。針對分類為第三等級之金融資產及金融負債，若評價參數變動，則對損益或其他綜合損益之影響如下：

		111年12月31日					
				認列於損益		認列於其他綜合損益	
	輸入值	變動	有利變動	不利變動	有利變動	不利變動	
金融資產							
權益工具	缺乏流通性折價	± 1%	\$ -	\$ -	\$ 3,028	(\$ 3,028)	
金融資產							
混合工具	流通性折價	± 1%	\$ 2,197	(\$ 2,193)	\$ -	\$ -	
			110年12月31日				
			認列於損益		認列於其他綜合損益		
	輸入值	變動	有利變動	不利變動	有利變動	不利變動	
金融資產							
權益工具	缺乏流通性折價	± 1%	\$ -	\$ -	\$ 2,881	(\$ 2,881)	
金融資產							
混合工具	市場價值乘數	± 1%	\$ 1,920	(\$ 1,920)	\$ -	\$ -	

十三、附註揭露事項

(一) 重大交易事項相關資訊

1. 資金貸與他人：請詳附表一。
2. 為他人背書保證：請詳附表二。
3. 期末持有有價證券情形（不包含投資子公司、關聯企業及合資控制部分）：請詳附表三。
4. 累積買進或賣出同一有價證券之金額達新台幣三億元或實收資本額百分之二十以上：請詳附表四。
5. 取得不動產之金額達新台幣三億元或實收資本額百分之二十以上：請詳附表五。
6. 處分不動產之金額達新台幣三億元或實收資本額百分之二十以上：請詳附表六。
7. 與關係人進、銷貨之金額達新台幣一億元或實收資本額百分之二十以上：請詳附表七。

8. 應收關係人款項達新台幣一億元或實收資本額百分之二十以上：請詳附表八。

9. 從事衍生工具交易：請詳附註六(二)、(四)及十二(二)。

10. 母公司與子公司間之業務關係及重要交易往來情形及金額：請詳附表九。

(二) 轉投資事業相關資訊

被投資公司名稱、所在地區等相關資訊(不包含大陸被投資公司)：請詳附表十。

(三) 大陸投資資訊

1. 基本資料：請詳附表十一。

2. 直接或間接經由第三地區事業與轉投資大陸之被投資公司所發生之重大交易事項：本公司於民國 111 年度大陸被投資公司直接發生之重大交易事項及間接經由第三地區事業之轉投資公司 - Delta Electronics Int'l (Singapore) Pte. Ltd. (DEIL-SG)與大陸被投資公司所發生之進、銷貨及應收、付款項之重大交易事項，請參閱附表七、八及九。

(四) 主要股東資訊

請詳附表十二。

十四、營運部門資訊

(一) 一般性資訊

本集團管理階層已依據董事會於制訂決策所使用之報導資訊辨認應報導部門，以產品別之角度經營業務，並區分為電源及零組件事業群、自動化事業群及基礎設施事業群，其收入來源之產品類型分述如下：

1. 電源及零組件：零組件、嵌入式電源、風扇與散熱管理、汽車電子與商用產品及移動電源。

2. 自動化：工業自動化及樓宇自動化。

3. 基礎設施：資通訊基礎設施及能源基礎設施。

本集團因改變部分產品別分類導致應報導部門之組成方式改變，業依規定重編前期相對應資訊俾便比較。

(二) 部門資訊之衡量

本集團營運部門損益係以稅前營業損益衡量，並作為績效評估之基礎。且營運部門之會計政策皆與附註四所述之重要會計政策彙總相同。

(三) 部門資訊

提供予主要營運決策者之應報導部門資訊如下：

	111年度			
	電源及零組件 事業群	自動化 事業群	基礎設施 事業群	總計
來自外部客戶之收入	\$ 227,310,811	\$ 54,519,220	\$ 102,135,297	\$ 383,965,328
部門損益(註)	\$ 32,153,395	\$ 3,139,270	\$ 6,146,159	\$ 41,438,824

	110年度			
	電源及零組件 事業群	自動化 事業群	基礎設施 事業群	總計
來自外部客戶之收入	\$ 187,316,910	\$ 45,881,397	\$ 81,079,663	\$ 314,277,970
部門損益(註)	\$ 21,443,466	\$ 4,976,189	\$ 4,945,086	\$ 31,364,741

(註)係沖銷部門間交易後損益。

(四) 部門損益之調節資訊

1. 向主要營運決策者呈報之外部收入，與損益表內之收入採用一致之衡量方式。
2. 本期應報導營運部門損益與繼續營業部門稅前損益調節如下：

	111年度	110年度
應報導營運部門部門損益	\$ 41,438,824	\$ 31,364,741
營業外收入及支出合計	4,626,474	4,262,806
繼續營業部門稅前損益	\$ 46,065,298	\$ 35,627,547

(五) 產品別及勞務別之資訊

由於本集團以產品別角度經營業務，應報導部門係以不同產品及勞務為基礎，故來自外部客戶之收入與附註十四(三)相同。

(六) 地區別資訊

本集團民國 111 年及 110 年度地區別資訊如下：

	111年度		110年度	
	收入	非流動資產	收入	非流動資產
中國	\$ 113,271,949	\$ 31,170,504	\$ 103,301,964	\$ 28,176,401
美國	103,574,115	9,063,754	72,772,720	4,882,157
台灣	35,439,444	42,435,159	33,340,691	42,566,837
泰國	3,409,805	49,055,893	1,945,032	60,511,111
其他	128,747,995	38,503,262	103,310,389	18,967,074
合計	\$ 384,443,308	\$ 170,228,572	\$ 314,670,796	\$ 155,103,580

(七)重要客戶資訊

本集團民國 111 年及 110 年度對單一外部客戶之銷售額均未達合併營業收入之 10%。

台達電子工業股份有限公司及其子公司
資金貸與他人

民國111年1月1日至12月31日

附表一

單位：新台幣仟元
(除特別註明者外)

編號 (註1)	貸出資金 之公司	貸與對象	往來項目	是否為 關係人	累計至本月止最高餘 額 (註2)	期末餘額	實際動支 金額	利率區間 (註7)	資金貸 與期間 (註6)	業務往來 金額	有短期融 通資金必 要之原因	提列備抵 呆帳金額	擔保品		對個別對象 資金貸與限 額	資金貸與 總限額	備註
													名稱	價值			
1	Fairview Assets Ltd.	Delta Controls Inc.	其他應收款-關係人	是	\$ 2,856,030	\$ 2,856,030	\$ 1,842,600	2.58% (註7)	2	-	營業週轉	-	無	-	\$ 32,579,731	\$ 32,579,731	註5
1	Fairview Assets Ltd.	Delta Electronics Int'l (Singapore) Pte. Ltd.	其他應收款-關係人	是	18,779,165	18,779,165	18,779,165	2.58% (註7)	2	-	營業週轉	-	無	-	32,579,731	32,579,731	註5
1	Fairview Assets Ltd.	Delta Electronics (H.K.) Ltd.	其他應收款-關係人	是	921,300	921,300	921,300	5.43%	2	-	營業週轉	-	無	-	32,579,731	32,579,731	註5
2	Delta International Holding Limited B.V.	Delta Electronics (Netherlands) B.V.	其他應收款-關係人	是	16,798,370	14,433,700	14,433,700	2.58% (註7)	2	-	營業週轉	-	無	-	76,559,641	76,559,641	註5
2	Delta International Holding Limited B.V.	Drake Investment (HK) Limited	其他應收款-關係人	是	767,750	767,750	767,750	2.58% (註7)	2	-	營業週轉	-	無	-	76,559,641	76,559,641	註5
2	Delta International Holding Limited B.V.	Delta Electronics (H.K.) Ltd.	其他應收款-關係人	是	13,512,400	13,512,400	13,512,400	2.58% (註7)	2	-	營業週轉	-	無	-	76,559,641	76,559,641	註5
2	Delta International Holding Limited B.V.	Delta Controls Inc.	其他應收款-關係人	是	429,940	429,940	429,940	2.58% (註7)	2	-	營業週轉	-	無	-	76,559,641	76,559,641	註5
2	Delta International Holding Limited B.V.	Digital Projection Inc.	其他應收款-關係人	是	70,633	70,633	70,633	2.58% (註7)	2	-	營業週轉	-	無	-	76,559,641	76,559,641	註5
2	Delta International Holding Limited B.V.	Amerlux, LLC	其他應收款-關係人	是	1,013,430	952,010	952,010	2.50%	2	-	營業週轉	-	無	-	76,559,641	76,559,641	註5
3	ELTEK AS	Eltek Italia S.r.l.	其他應收款-關係人	是	32,720	-	-	1.90%	2	-	營業週轉	-	無	-	3,462,938	3,462,938	註5
3	ELTEK AS	Delta Electronics (Sweden) AB	其他應收款-關係人	是	58,800	58,800	58,800	2.00%	2	-	營業週轉	-	無	-	3,462,938	3,462,938	註5
3	ELTEK AS	Delta Electronics (Poland) Sp. z o.o.	其他應收款-關係人	是	101,705	59,221	59,221	7.75%	2	-	營業週轉	-	無	-	3,462,938	3,462,938	註5
3	ELTEK AS	Eltek s.r.o.	其他應收款-關係人	是	317,384	317,384	317,384	1.30%	2	-	營業週轉	-	無	-	3,462,938	3,462,938	註5
3	ELTEK AS	Delta Electronics (Slovakia) s.r.o.	其他應收款-關係人	是	392,640	392,640	392,640	2.00%	2	-	營業週轉	-	無	-	3,462,938	3,462,938	註5
4	中達電子(蘇州)有限公司	中達電子(江蘇)有限公司	其他應收款-關係人	是	1,545,079	1,545,079	1,545,079	4.65%	2	-	營業週轉	-	無	-	4,448,975	4,448,975	註5

編號 (註1)	貸出資金 之公司	貸與對象	往來項目	是否為 關係人	累計至本月止最高餘 額 (註2)	期末餘額	實際動支 金額	利率區間	資金貸 與性質 (註3)	業務往來 金額	有短期融 通資金必 要之原因	提列備抵 呆帳金額	擔保品		對個別對象 資金貸與限 額	資金貸與 總限額	備註
													名稱	價值			
5	Delta Energy Systems (Germany) GmbH	Delta Energy Systems Property (Germany) GmbH	其他應收款-關係人	是	\$ 376,280	\$ 363,192	\$ 363,192	0.40%	2	\$ -	-	\$ -	無	\$ -	\$ 906,978	\$ 906,978	註5
6	DET International Holding B.V.	Delta Electronics India Pvt. Ltd.	其他應收款-關係人	是	2,395,380	2,395,380	2,395,380	1.7%-4%	2	-	-	-	無	-	7,471,323	7,471,323	註5
7	Delta Greentech (Netherlands) B.V.	Elek s.r.o.	其他應收款-關係人	是	229,040	229,040	196,320	0.40%	2	-	-	-	無	-	1,227,332	1,227,332	註5
8	中達電通股份有限公司	華豐電子科技(蕪湖)有限公司	其他應收款-關係人	是	1,637,783	-	-	3.85%	2	-	-	-	無	-	2,899,112	2,899,112	註4
9	台達電子企業管理(上海)有限公司	華豐電子科技(蕪湖)有限公司	其他應收款-關係人	是	2,005,953	2,005,953	2,005,953	3.7%-3.85%	2	-	-	-	無	-	7,075,348	7,075,348	註5
9	台達電子企業管理(上海)有限公司	台達電子(重慶)有限公司	其他應收款-關係人	是	1,942,384	1,942,384	618,031	4.45%	2	-	-	-	無	-	7,075,348	7,075,348	註5
9	台達電子企業管理(上海)有限公司	吳江華豐電子科技有限公司	其他應收款-關係人	是	882,902	882,902	882,902	3.70%	2	-	-	-	無	-	7,075,348	7,075,348	註5
10	Delta Electronics (Thailand) Public Company Limited	Delta Green Industrial (Thailand) Co., Ltd.	其他應收款-關係人	是	89,410	89,410	89,410	2.40%	2	-	-	-	無	-	48,500,856	48,500,856	註5
11	Vivotek USA, Inc.	Wellstates Investment, LLC	其他應收款-關係人	是	33,781	33,434	33,434	3.90%	2	-	-	-	無	-	382,520	382,520	註5
12	Universal Instruments Corporation	環儀精密設備製造(深圳)有限公司	其他應收款-關係人	是	252,459	201,967	201,967	0.00%	2	-	-	-	無	-	2,177,196	2,177,196	註5

註1：編製之說明如下：

(1). 發行人填0。

(2). 被投資公司按公司別由阿拉伯數字1開始依序編號。

註2：本期最高餘額，係依民國111年12月31日止本公司向證期局公告申報之匯率換算。

註3：本公司對單一企業資金貸與金額不得超過本公司最近期財務報表淨值百分之二十，資金貸與總額不得超過本公司最近期財務報表淨值百分之四十。

註4：子公司對單一企業資金貸與金額不得超過子公司最近期財務報表淨值百分之四十，資金貸與總額不得超過子公司最近期財務報表淨值百分之四十。

註5：最終母公司直接及間接持有表決權股份百分之百之國外公司間，因融通資金之必要從事資金貸與時，其個別融資金額不得超過貸與公司最近期財務報表淨值，總融資金額不得超過貸與公司最近期財務報表淨值。

註6：資金貸與性質之說明如下：

(1). 有業務往來者：1

(2). 有短期融通資金之必要者：2

註7：利率追溯自111年1月1日生效。

台達電子工業股份有限公司及其子公司
為他人背書保證
民國111年1月1日至12月31日

附表二

單位：新台幣仟元
(除特別註明者外)

編號 (註1)	背書保證者公司名稱	被背書保證對象		對單一企業 背書保證限額	本期最高 背書保證餘額	期末背書 保證餘額	實際動支 金額	以財產擔保 之背書保證金額	累計背書保證金 額佔最近期財務 報表淨值之比率	背書保證 最高限額	屬母公司對 子公司背書 保證	屬子公司對 母公司背書 保證	屬對大陸地 區背書保證	備註
		公司名稱	關係 (註5)											
1	ELTEK AS	Delta Electronics (Australia) Pty Ltd	4	\$ 1,038,881	\$ 138,195	\$ 138,195	\$ 138,195	\$ -	0.07%	\$ 1,038,881	N	N	N	註2
2	March Networks Holdings Ltd.	March Networks, Inc.	2	129,015	14,741	14,741	14,741	-	0.01%	258,029	N	N	N	註3

註1：編號欄之說明如下：

(1). 發行人填0。

(2). 被投資公司按公司別由阿拉伯數字1開始依序編號。

註2：Elitek AS背書保證作業程序之規定對外背書保證之總額不得超過ELTEK AS最近期財務報表淨值30%，對單一企業不得超過ELTEK AS最近期財務報表淨值30%。

註3：March Networks Holdings Ltd.背書保證作業程序之規定對外背書保證之總額不得超過March Networks Holdings Ltd.最近期合併財務報表淨值10%，對單一企業不得超過March Networks Holdings Ltd.最近期合併財務報表淨值5%。

註4：本公司最近期財務報表淨值\$186,788,907(111/12/31)。

註5：背書保證者與被背書保證對象之關係有下列7種，標示種類即可：

- (1) 有業務往來之公司。
- (2) 公司直接及間接持有表決權之股份超過百分之五十之公司。
- (3) 直接及間接對公司持有表決權之股份超過百分之五十之公司。
- (4) 公司直接及間接持有表決權股份達百分之九十以上之公司間。
- (5) 基於承攬工程需要之同業間或共同起造人間依合約規定互保之公司。
- (6) 因共同投資關係由全體出資股東依其持股比例對其背書保證之公司。
- (7) 同業間依消費保費者保護法規範從事預售屋銷售合約之履約保證連帶擔保。

台達電子工業股份有限公司及其子公司
 期末持有有價證券情形 (不含投資子公司、關聯企業及合資控制部分)

民國111年12月31日

附表三

單位：新台幣仟元
 (除特別註明者外)

持有之公司	有價證券種類及名稱	與有價證券發行人之關係	帳列科目	期			備註
				股數	帳面金額	持股比例	
台達電子工業股份有限公司	聯合再生能源股份有限公司 普通股	無	透過其他綜合損益按公允價值衡量之金融資產-非流動	31,294,379	\$ 646,229	1.92%	646,229
台達電子工業股份有限公司	立端科技股份有限公司 普通股	無	透過其他綜合損益按公允價值衡量之金融資產-非流動	6,763,845	622,274	5.73%	622,274
台達電子工業股份有限公司	立端科技股份有限公司 可轉換公司債	無	透過損益按公允價值衡量之金融資產-非流動	-	900,000	-	900,000
台達電子工業股份有限公司	銀泰電子陶瓷股份有限公司 普通股等	無	透過其他綜合損益按公允價值衡量之金融資產及透過損益按公允價值衡量之金融資產	-	108,935	-	108,935
台達資本股份有限公司	上品綜合工業股份有限公司 普通股	無	透過損益按公允價值衡量之金融資產-流動	608,000	195,168	0.77%	195,168
台達資本股份有限公司	阿欣電子工業股份有限公司 普通股	無	透過損益按公允價值衡量之金融資產-流動	850,275	162,403	0.53%	162,403
台達資本股份有限公司	復盛應用科技股份有限公司 普通股	無	透過損益按公允價值衡量之金融資產-流動	911,000	191,766	0.70%	191,766
台達資本股份有限公司	德豐綜合工業股份有限公司 普通股	無	透過損益按公允價值衡量之金融資產-流動	423,043	124,586	0.14%	124,586
台達資本股份有限公司	長榮航太科技股份有限公司 普通股	無	透過損益按公允價值衡量之金融資產-非流動	3,000,000	243,480	0.85%	243,480
台達資本股份有限公司	宏碁資訊服務股份有限公司 普通股	無	透過損益按公允價值衡量之金融資產-非流動	800,000	108,800	1.93%	108,800
台達資本股份有限公司	WorkWave HoldCo, Inc. 普通股	無	透過損益按公允價值衡量之金融資產-非流動	139	208,838	0.20%	208,838
台達資本股份有限公司	依泰科技股份有限公司 普通股等	無	透過損益按公允價值衡量之金融資產	-	1,552,279	-	1,552,279
Delta Electronics (Netherlands) B.V.	Grace Connection Microelectronics Limited 普通股	無	透過其他綜合損益按公允價值衡量之金融資產-非流動	141,065	122,840	19.90%	122,840
Delta Electronics (Netherlands) B.V.	Noda RF Technologies Co., Ltd. 普通股等	無	透過其他綜合損益按公允價值衡量之金融資產-非流動	-	43,975	-	43,975
乾坤科技股份有限公司	日商進工業株式會社 普通股	無	透過其他綜合損益按公允價值衡量之金融資產-非流動	200,000	104,081	11.53%	104,081
乾坤科技股份有限公司	GaN systems Inc. 特別股	無	透過其他綜合損益按公允價值衡量之金融資產-非流動	1,454,193	89,874	2.11%	89,874
Delta Electronics (Japan), Inc.	Macy Inc. 普通股	無	透過其他綜合損益按公允價值衡量之金融資產-非流動	74,000,000	28,859	19.79%	28,859
Delta America Ltd.	VPT, Inc. 普通股	無	透過其他綜合損益按公允價值衡量之金融資產-非流動	860,000	5,374	17.52%	5,374
台達電子(平潭)有限公司	平潭高新投資發展股份有限公司	無	透過其他綜合損益按公允價值衡量之金融資產-非流動	-	6,622	15.00%	6,622
晶睿通訊股份有限公司	Kneron Holding Corporation 特別股	無	透過損益按公允價值衡量之金融資產-非流動	1,310,003	204,249	2.13%	204,249

累積買進或賣出同一有價證券之金額達新台幣三億元或實收資本額百分之二十以上
民國111年1月1日至12月31日

台達電子工業股份有限公司及其子公司
單位：新台幣仟元
(除特別註明者外)

買、賣之公司	有價證券種類及名稱	帳列科目	交易對象	關係	期初		買入		賣出		期末		備註
					股數	金額	股數	金額	股數	金額	股數	金額	
Delta Electronics (H.K.) Ltd.	台達電子(重慶)有限公司	採用權益法之投資	台達電子(重慶)有限公司	聯屬公司	-	\$ -	-	\$ 886,008 (註1)	-	-	-	\$ 886,008	
台達電子工業股份有限公司	碓基半導體股份有限公司	採用權益法之投資	碓基半導體股份有限公司	聯屬公司	-	-	37,000,000 (註2)	386,576 (註2)	-	-	37,000,000	386,576	
Delta International Holding Limited B.V.	UI Acquisition Holding Co.	採用權益法之投資	(註3)	無	-	-	334 (註4)	3,002,839 (註4)	-	-	100	3,002,839	
ELTEK AS	Gräterudveien 8 AS	採用權益法之投資	Gräterudveien Eiendomsinvest AS	無	-	-	-	442,697 (註5)	-	-	-	442,697	
台達資本股份有限公司	TaskEasy, Inc. 特別股	指定為透過損益按公允價值衡量之金融資產	WorkWave, LLC	無	2,633,872	141,008	-	-	450,483	141,008	2,633,872	309,475	
Delta Networks (HK) Limited	達創科技(東莞)有限公司	採用權益法之投資	Delta Electronics (H.K.) Ltd.	聯屬公司	-	814,240	-	-	914,683	814,240 (註8)	-	(註6)	
Cyntec Holding (HK) Limited	英江華豐電子科技有限公司	採用權益法之投資	Delta Electronics (H.K.) Ltd.	聯屬公司	-	8,697,390	-	-	8,656,231	8,697,390 (註8)	-	(註7)	

註1：Delta Electronics (H.K.) Ltd於民國111年對台達電子(重慶)有限公司新增投資金額共計\$1,001,875，並包含本期認列之投資損益及淨值變動調整數。

註2：台達電子工業股份有限公司於民國111年對碓基半導體股份有限公司新增投資金額共計\$70,000，並包含本期認列之投資損益及淨值變動調整數。

註3：Zohar OIO 2003-I, Limited、Zohar II, Limited、Zohar III, Ltd、Francisco Partners II, LP、Francisco Partners Parallel Fund II, LP、Eight Bar Financial Partners I, L.P.、Collier Partners 602 LP Inc.、Fair Oaks Founder LP&FOLF II LP。

註4：Delta International Holding Limited B.V.於民國111年7月及9月對UI Acquisition Holding Co.新增投資金額\$2,797,346，並包含本期認列之投資損益及淨值變動調整數。

註5：ELTEK AS於民國111年9月及11月對Gräterudveien 8 AS新增投資金額\$440,355，並包含本期認列之投資損益。

註6：Delta Electronics (H.K.) Ltd. (DHK) 向Delta Networks (HK) Limited (DNHK) 購買其持有達創科技(東莞)有限公司49%股權，僅為集團內投資架構調整交易，依相關法令規定並無處分損益。

註7：Delta Electronics (H.K.) Ltd. (DHK) 向Cyntec Holding (HK) Limited (CHK) 購買其持有英江華豐電子科技有限公司100%股權，僅為集團內投資架構調整交易，依相關法令規定並無處分損益。

註8：含調整本期認列之投資損益、取得股利及淨值變動調整數。

台達電子工業股份有限公司及其子公司
取得不動產之金額達新台幣三億元或實收資本額百分之二十以上
民國111年1月1日至12月31日

附表五

單位：新台幣仟元
(除特別註明者外)

取得不動產之公司	財產名稱	事實發生日	交易金額	價款支付情形	交易對象	關係	交易對象為關係人者，其前次移轉資料		價格決定之參考依據 參考專業估價機構之估價金額 及市場行情	取得目的及使用情形 因應未來業務發展所需	其他約定事項
							所有人	與發行人之關係			
Amerlux, LLC	美國新澤西州土地及建物	111年4月20日	\$ 1,105,313	依合約條件付款	Unicorn Real Estate Investment, LLC.	無	-	-	-	-	無
DELTA ELECTRONICS (USA) INC.	美國德州土地及建物	111年7月5日	1,036,972	"	CREFIT11-CCI DATA DRIVE OWNER, LLC	"	-	-	"	"	"
中達電子(蘇州)有限公司	蘇州三德及蘇州物流中心之 建造工程	111年9月20日	606,971	"	蘇州市阿里建築有限公司	"	-	-	比價及議價	"	"
台達電子企業管理(上海)有限公司	杭州市建物	111年10月17日	411,736	"	浙江網新匯盛信息科技有限公司	"	-	-	參考專業估價機構之估價金額 及市場行情	"	"
Delta Electronics (Thailand) Public Company Limited	泰國沙沒巴子府土地	111年10月25日	339,262	"	自然人	"	-	-	"	"	"
台達電子工業股份有限公司	台北內湖增建工程	111年12月29日	695,825 (註)	"	利普工程股份有限公司等	"	-	-	比價及議價	"	"

註：本公司董事會於民國107年07月31日決議通過台北總部增建工程，暫估工程總價約\$495,840，並於民國111年12月29日決議通過並加預算。

台達電子工業股份有限公司及其子公司
處分不動產之金額達新台幣三億元或實收資本額百分之二十以上
民國111年1月1日至12月31日

附表六

單位：新台幣千元
(除特別註明者外)

處分不動產之公司	財產名稱	事實發生日	原取得日期	帳面金額	交易金額	債款支付情形	處分損益	關係	處分目的	交易對象	價格決定之參考依據	其他約定事項
台達電子工業股份有限公司	中壢二廠土地及建物	111年7月28日	88年12月15日	\$ 235,646	\$ 756,600	依買賣雙方所簽訂之契約約定	註	無	為避免資產閒置	木田資產管理顧問股份有限公司	參考專業估價機構之估價金額及市場行情	依買賣雙方所簽訂之契約約定履行

註：扣除相關稅費後處分損益為\$98,378。

台達電子工業股份有限公司及其子公司
與關係人進、銷貨之金額達新台幣一億元或實收資本額百分之二十以上
民國111年1月1日至12月31日

單位：新台幣仟元
(除特別註明者外)

附表七

進(銷)貨之公司	交易對象名稱	關係	交易情形				交易條件與一般交易不同之情形及原因		應收(付)票據、帳款		備註
			進(銷)貨	金額	佔總進(銷)貨之比率	授信期間	單價	授信期間	餘額	佔總應收(付)票據、帳款之比率	
台達電子工業股份有限公司	中達電子(江蘇)有限公司	子公司	營業收入	\$ 605,135	0.74	請款後起算70天		\$ 617,756	3.39		
台達電子工業股份有限公司	台達電子企業管理(上海)有限公司	子公司	營業收入	409,785	0.48	請款後起算70天		416,914	2.29		
台達電子工業股份有限公司	中達電通股份有限公司	子公司	營業收入	165,656	0.21	月結70天		44,296	0.24		
台達電子工業股份有限公司	吳江華豐電子科技有限公司	子公司	營業收入	177,801	0.20	月結70天		460	-		
台達電子工業股份有限公司	華豐電子科技(蕪湖)有限公司	子公司	營業收入	486,803	0.58	月結70天		14	-		
台達電子工業股份有限公司	Delta Electronics India Pvt. Ltd.	子公司	營業收入	414,335	0.47	貨到月結90天		229,998	1.26		
台達電子工業股份有限公司	Delta Electronics (Japan), Inc.	子公司	營業收入	180,529	0.22	月結70天		25,199	0.14		
台達電子工業股份有限公司	Delta Electronics (Netherlands) B. V.	子公司	營業收入	434,302	0.54	月結70天		83,394	0.46		
台達電子工業股份有限公司	Delta Electronics Int'l (Singapore) Pte. Ltd.	子公司	營業收入	21,159,606	25.52	月結70天		1,959,034	10.73		
台達電子工業股份有限公司	Delta Electronics (Thailand) Public Company Limited	子公司	營業收入	3,296,517	3.92	月結70天		587,471	3.23		
台達電子工業股份有限公司	DEI Logistics (USA) Corp.	子公司	營業收入	10,273,927	12.32	貨到月結90天		3,532,586	19.35		
台達電子工業股份有限公司	Delta Electronics (Americas) Ltd.	子公司	營業收入	4,473,223	5.44	月結70天		1,172,744	6.42		
台達電子工業股份有限公司	Digital Projection Inc	子公司	營業收入	155,265	0.20	貨到月結75天		66,215	0.37		
台達電子(東莞)有限公司	中達電子(江蘇)有限公司	聯屬公司	營業收入	196,800	0.42	月結70天		81,447	1.76		
台達電子(東莞)有限公司	台達電子企業管理(上海)有限公司	聯屬公司	營業收入	5,369,881	12.41	月結70天		1,367,609	29.40		
台達電子(東莞)有限公司	Delta Electronics Int'l (Singapore) Pte. Ltd.	聯屬公司	營業收入	37,866,318	86.59	月結70天		3,172,583	68.21		
中達電子(江蘇)有限公司	台達電子(東莞)有限公司	聯屬公司	營業收入	138,825	0.17	月結70天		42,843	0.41		

進(銷)貨之公司	交易對象名稱	關係	交易情形				交易條件與一般交易不同之情形及原因		應收(付)票據、帳款		備註
			進(銷)貨	金額	佔總進(銷)貨之比率	授信期間	單價	授信期間	餘額	佔總應收(付)票據、帳款之比率	
中達電子(江蘇)有限公司	台達電子企業管理(上海)有限公司	聯屬公司	營業收入	\$ 19,215,697	22.52	月結70天		\$ 4,689,592	44.51		
中達電子(江蘇)有限公司	中達電子(蘇州)有限公司	聯屬公司	營業收入	738,763	0.87	月結70天		158,477	1.50		
中達電子(江蘇)有限公司	Delta Electronics Int'l (Singapore) Pte. Ltd.	聯屬公司	營業收入	65,037,213	76.24	月結70天		5,578,946	52.95		
台達電子企業管理(上海)有限公司	台達電子(東莞)有限公司	聯屬公司	營業收入	134,328	0.40	月結70天		42,266	0.53		
台達電子企業管理(上海)有限公司	中達電子(江蘇)有限公司	聯屬公司	營業收入	448,702	1.35	月結70天		63,088	0.70		
台達電子企業管理(上海)有限公司	中達電通股份有限公司	聯屬公司	營業收入	14,918,790	45.10	月結70天		1,488,207	21.21		
台達電子企業管理(上海)有限公司	台達電子(平潭)有限公司	聯屬公司	營業收入	2,623,467	7.93	月結70天		847,641	12.08		
台達電子企業管理(上海)有限公司	Delta Electronics Int'l (Singapore) Pte. Ltd.	聯屬公司	營業收入	1,138,160	3.44	月結70天		223,198	3.18		
台達電子企業管理(上海)有限公司	Delta Electronics (Thailand) Public Company Limited	聯屬公司	營業收入	154,008	0.47	月結70天		122,858	1.75		
達創科技(東莞)有限公司	台達電子企業管理(上海)有限公司	聯屬公司	營業收入	115,374	1.46	月結70天		36,412	1.76		
達創科技(東莞)有限公司	Delta Electronics Int'l (Singapore) Pte. Ltd.	聯屬公司	營業收入	7,812,556	98.57	月結70天		1,982,776	95.78		
中達電子(蘇州)有限公司	台達電子企業管理(上海)有限公司	聯屬公司	營業收入	383,328	4.95	月結70天		114,878	9.76		
中達電子(蘇州)有限公司	Delta Electronics Int'l (Singapore) Pte. Ltd.	聯屬公司	營業收入	7,357,392	95.04	月結70天		1,053,014	89.42		
台達電子(郴州)有限公司	台達電子企業管理(上海)有限公司	聯屬公司	營業收入	785,661	13.37	月結70天		194,763	15.78		
台達電子(郴州)有限公司	Delta Electronics Int'l (Singapore) Pte. Ltd.	聯屬公司	營業收入	5,092,251	86.62	月結70天		1,039,298	84.22		
郴州台達科技有限公司	台達電子(東莞)有限公司	聯屬公司	營業收入	1,992,711	55.83	月結70天		298,083	55.21		
郴州台達科技有限公司	台達電子(郴州)有限公司	聯屬公司	營業收入	511,203	14.30	月結70天		128,614	23.82		
郴州台達科技有限公司	Delta Electronics Int'l (Singapore) Pte. Ltd.	聯屬公司	營業收入	1,041,436	29.16	月結70天		107,938	19.99		
乾坤科技股份有限公司	台達電子工業股份有限公司	最終母公司	營業收入	2,376,405	28.82	月結70天		632,085	43.64		

進(銷)貨之公司	交易對象名稱	關係	交易情形				交易條件與一般交易不同之情形及原因		應收(付)票據、帳款		備註
			進(銷)貨	金額	佔總進(銷)貨之比率	授信期間	單價	授信期間	餘額	佔總應收(付)票據、帳款之比率	
乾坤科技股份有限公司	DEI Logistics (USA) Corp.	聯屬公司	營業收入	\$ 159,096	1.94	貨到月結90天		\$ 42,444	2.93		
吳江華豐電子科技有限公司	Delta Electronics Int'l (Singapore) Pte. Ltd.	聯屬公司	營業收入	13,337,050	100.00	月結70天		1,132,833	99.99		
華豐電子科技(蘇州)有限公司	Delta Electronics Int'l (Singapore) Pte. Ltd.	聯屬公司	營業收入	4,144,150	99.99	月結70天		480,515	100.00		
Delta Energy Systems (Germany) GmbH	Delta Electronics (Thailand) Public Company Limited	聯屬公司	營業收入	2,253,818	84.22	月結70天		371,975	24.82		
Delta Electronics India Pvt. Ltd.	Delta Electronics Int'l (Singapore) Pte. Ltd.	聯屬公司	營業收入	370,279	4.94	月結70天		149,532	8.65		
Delta Electronics (Japan), Inc.	Delta Electronics Int'l (Singapore) Pte. Ltd.	聯屬公司	營業收入	1,049,234	22.25	月結70天		149,239	12.12		
Delta Electronics (Japan), Inc.	Delta Electronics (Thailand) Public Company Limited	聯屬公司	營業收入	116,454	2.46	月結70天		16,967	1.38		
Delta Electronics (Netherlands) B.V.	Delta Electronics (Italy) S.r.l.	聯屬公司	營業收入	596,518	7.45	月結70天		130,350	7.16		
Delta Electronics (Netherlands) B.V.	Delta Electronics Int'l (Singapore) Pte. Ltd.	聯屬公司	營業收入	593,144	7.32	月結70天		10,761	0.60		
Delta Electronics (Netherlands) B.V.	Delta Electronics (Thailand) Public Company Limited	聯屬公司	營業收入	154,623	1.94	月結70天		19,537	1.07		
Delta Electronics (Netherlands) B.V.	Delta Greentech Electronics Industry LLC	聯屬公司	營業收入	842,485	10.35	月結180天		538,892	29.63		
ELTEK AS	ELTEK MEA DMCC	聯屬公司	營業收入	151,193	3.14	月結70天		103,342	9.72		
ELTEK AS	DELTA Electronics (Germany) GmbH	聯屬公司	營業收入	675,107	13.84	月結70天		166,564	15.66		
ELTEK AS	Delta Solutions (Finland) Oy	聯屬公司	營業收入	134,576	2.74	月結70天		22,677	2.13		
ELTEK AS	DELTA ELECTRONICS (France) SAS	聯屬公司	營業收入	660,281	13.52	月結70天		157,672	14.82		
ELTEK AS	DELTA ELECTRONICS (UK) LTD	聯屬公司	營業收入	586,233	12.05	月結70天		169,648	15.94		
ELTEK AS	Delta Electronics (Poland) Sp. z o.o.	聯屬公司	營業收入	102,935	2.11	月結70天		55,759	5.24		
ELTEK AS	Delta Electronics (Sweden) AB	聯屬公司	營業收入	308,162	6.28	月結70天		26,771	2.52		
ELTEK AS	Delta Electronics Int'l (Singapore) Pte. Ltd.	聯屬公司	營業收入	162,460	3.35	月結70天		21,177	1.99		
ELTEK AS	Eltek s.r.o.	聯屬公司	營業收入	399,428	8.16	月結70天		23,158	2.18		

進(銷)貨之公司	交易對象名稱	關係	交易情形				交易條件與一般交易不同之情形及原因		應收(付)票據、帳款		備註
			進(銷)貨	金額	佔總進(銷)貨之比率	授信期間	單價	授信期間	餘額	佔總應收(付)票據、帳款之比率	
Delta Electronics Int'l (Singapore) Pte. Ltd.	Delta Electronics (Australia) Pty Ltd	聯屬公司	營業收入	\$ 439,501	0.17	月結70天		\$ 102,981	0.16		
Delta Electronics Int'l (Singapore) Pte. Ltd.	DELTA ELECTRONICS BRASIL LTDA	聯屬公司	營業收入	340,465	0.15	貨到月結90天		220,015	0.34		
Delta Electronics Int'l (Singapore) Pte. Ltd.	ELTEK SISTEMAS DE ENERGIA INDUSTRIA E COMERCIO LTDA.	聯屬公司	營業收入	151,440	0.04	貨到月結90天		118,745	0.18		
Delta Electronics Int'l (Singapore) Pte. Ltd.	Delta Electronics (Switzerland) AG	聯屬公司	營業收入	1,923,551	0.72	月結70天		643,042	0.99		
Delta Electronics Int'l (Singapore) Pte. Ltd.	台達電子(東莞)有限公司	聯屬公司	營業收入	25,128,619	9.79	月結70天		5,017,631	7.73		
Delta Electronics Int'l (Singapore) Pte. Ltd.	中達電子(江蘇)有限公司	聯屬公司	營業收入	29,925,525	11.66	月結70天		3,566,849	5.50		
Delta Electronics Int'l (Singapore) Pte. Ltd.	達劍科技(東莞)有限公司	聯屬公司	營業收入	6,778,482	2.60	月結70天		1,400,254	2.16		
Delta Electronics Int'l (Singapore) Pte. Ltd.	中達電子(蕪湖)有限公司	聯屬公司	營業收入	5,765,526	2.27	月結70天		795,457	1.22		
Delta Electronics Int'l (Singapore) Pte. Ltd.	台達電子(郴州)有限公司	聯屬公司	營業收入	3,622,764	1.37	月結70天		1,078,299	1.67		
Delta Electronics Int'l (Singapore) Pte. Ltd.	郴州台達科技有限公司	聯屬公司	營業收入	289,041	0.13	月結70天		41,675	0.06		
Delta Electronics Int'l (Singapore) Pte. Ltd.	乾坤科技股份有限公司	聯屬公司	營業收入	1,978,416	0.77	月結70天		380,533	0.59		
Delta Electronics Int'l (Singapore) Pte. Ltd.	吳江華豐電子科技有限公司	聯屬公司	營業收入	665,867	0.19	月結70天		136,965	0.21		
Delta Electronics Int'l (Singapore) Pte. Ltd.	華豐電子科技(蕪湖)有限公司	聯屬公司	營業收入	133,429	0.03	月結70天		37,722	0.06		
Delta Electronics Int'l (Singapore) Pte. Ltd.	DELTA ELECTRONICS SOLUTIONS (SPAIN) SL	聯屬公司	營業收入	237,630	0.05	月結150天		111,317	0.17		
Delta Electronics Int'l (Singapore) Pte. Ltd.	Delta Solutions (Finland) Oy	聯屬公司	營業收入	149,439	0.07	月結70天		8,396	0.01		
Delta Electronics Int'l (Singapore) Pte. Ltd.	Digital Projection Ltd.	聯屬公司	營業收入	237,835	0.07	貨到月結75天		122,159	0.19		
Delta Electronics Int'l (Singapore) Pte. Ltd.	Delta Electronics India Pvt. Ltd.	聯屬公司	營業收入	1,939,754	0.77	貨到月結90天		944,445	1.46		
Delta Electronics Int'l (Singapore) Pte. Ltd.	Delta Electronics (Italy) S. r. l.	聯屬公司	營業收入	154,106	0.05	月結70天		69,476	0.10		
Delta Electronics Int'l (Singapore) Pte. Ltd.	Delta Electronics (Japan), Inc.	聯屬公司	營業收入	2,403,506	0.91	月結70天		684,322	1.06		
Delta Electronics Int'l (Singapore) Pte. Ltd.	Delta Electronics (Korea), Inc.	聯屬公司	營業收入	431,337	0.18	月結70天		106,753	0.16		
Delta Electronics Int'l (Singapore) Pte. Ltd.	Delta Electronics International Mexico SA de CV	聯屬公司	營業收入	196,249	0.06	月結70天		86,833	0.13		

進(銷)貨之公司	交易對象名稱	關係	交易情形				交易條件與一般交易不同之情形及原因		應收(付)票據、帳款		備註
			進(銷)貨	金額	佔總進(銷)貨之比率	授信期間	單價	授信期間	餘額	佔總應收(付)票據、帳款之比率	
Delta Electronics Int'l (Singapore) Pte. Ltd.	Delta Electronics (Netherlands) B.V.	聯屬公司	營業收入	\$ 3,632,160	1.40	月結70天		\$ 585,981	0.91		
Delta Electronics Int'l (Singapore) Pte. Ltd.	ELTEK AS	聯屬公司	營業收入	1,268,926	0.49	月結70天		370,416	0.57		
Delta Electronics Int'l (Singapore) Pte. Ltd.	Delta Electronics (Sweden) AB	聯屬公司	營業收入	108,870	0.01	月結70天		23,943	0.04		
Delta Electronics Int'l (Singapore) Pte. Ltd.	Delta Electronics (Slovakia) s.r.o.	聯屬公司	營業收入	822,298	0.31	月結70天		285,936	0.44		
Delta Electronics Int'l (Singapore) Pte. Ltd.	Delta Electronics (Thailand) Public Company Limited	聯屬公司	營業收入	2,280,853	0.82	月結70天		601,703	0.93		
Delta Electronics Int'l (Singapore) Pte. Ltd.	Delta Green Industrial (Thailand) Co., Ltd.	聯屬公司	營業收入	150,893	0.04	月結70天		23,994	0.04		
Delta Electronics Int'l (Singapore) Pte. Ltd.	台達電子工業股份有限公司	最終母公司	營業收入	22,214,879	8.60	月結70天		10,264,988	15.83		
Delta Electronics Int'l (Singapore) Pte. Ltd.	DEI Logistics (USA) Corp.	聯屬公司	營業收入	14,420,981	5.62	貨到月結90天		4,710,761	7.26		
Delta Electronics Int'l (Singapore) Pte. Ltd.	Delta Electronics (Americas) Ltd.	聯屬公司	營業收入	3,963,153	1.51	月結70天		1,345,304	2.08		
Delta Electronics Int'l (Singapore) Pte. Ltd.	Digital Projection Inc	聯屬公司	營業收入	137,644	0.05	貨到月結75天		80,489	0.12		
Delta Electronics Int'l (Singapore) Pte. Ltd.	DELTA ELECTRONICS (USA) INC.	聯屬公司	營業收入	8,663,799	3.39	月結70天		2,693,692	4.15		
Delta Electronics Int'l (Singapore) Pte. Ltd.	Delta Electronics (Vietnam) Company Limited	聯屬公司	營業收入	197,680	0.06	月結70天		35,770	0.06		
Delta Electronics (Slovakia) s.r.o.	Delta Electronics (Netherlands) B.V.	聯屬公司	營業收入	1,315,491	28.68	月結70天		544,613	39.08		
Delta Electronics (Slovakia) s.r.o.	Delta Electronics Int'l (Singapore) Pte. Ltd.	聯屬公司	營業收入	1,772,755	38.85	月結70天		409,260	29.37		
Delta Electronics (Slovakia) s.r.o.	Eltek s.r.o.	聯屬公司	營業收入	274,255	5.97	月結70天		198,517	14.24		
Delta Electronics (Slovakia) s.r.o.	Delta Electronics (Thailand) Public Company Limited	聯屬公司	營業收入	1,100,963	24.16	月結70天		231,492	16.61		
Eltek s.r.o.	ELTEK AS	聯屬公司	營業收入	2,023,781	81.51	月結70天		124,780	34.70		
Eltek s.r.o.	Delta Electronics Int'l (Singapore) Pte. Ltd.	聯屬公司	營業收入	378,129	15.15	月結70天		211,445	58.79		
Delta Electronics (Thailand) Public Company Limited	Delta Energy Systems (Germany) GmbH	聯屬公司	營業收入	239,827	0.24	月結70天		4,663	0.02		
Delta Electronics (Thailand) Public Company Limited	Delta Electronics India Pvt. Ltd.	聯屬公司	營業收入	241,649	0.25	貨到月結90天		116,106	0.46		
Delta Electronics (Thailand) Public Company Limited	Delta Electronics (Japan), Inc.	聯屬公司	營業收入	260,704	0.29	月結70天		56,813	0.22		

進(銷)貨之公司	交易對象名稱	關係	交易情形				交易條件與一般交易不同之情形及原因		應收(付)票據、帳款		備註
			進(銷)貨	金額	佔總進(銷)貨之比率	授信期間	單價	授信期間	餘額	佔總應收(付)票據、帳款之比率	
Delta Electronics (Thailand) Public Company Limited	Delta Electronics Int'l (Singapore) Pte. Ltd.	聯屬公司	營業收入	\$ 969,255	1.09	月結70天		\$ 260,611	1.02		
Delta Electronics (Thailand) Public Company Limited	Delta Electronics (Slovakia) s.r.o.	聯屬公司	營業收入	295,613	0.32	月結70天		60,219	0.23		
Delta Electronics (Thailand) Public Company Limited	台達電子工業股份有限公司	最終母公司	營業收入	157,441	0.17	月結70天		58,304	0.23		
Delta Electronics (Thailand) Public Company Limited	DET Logistics (USA) Corporation	聯屬公司	營業收入	27,835,608	31.88	貨到月結90天		11,453,192	44.72		
Delta Electronics (Thailand) Public Company Limited	Delta Electronics (Americas) Ltd.	聯屬公司	營業收入	1,658,815	1.88	月結70天		475,793	1.87		
Delta Electronics (Thailand) Public Company Limited	DELTA ELECTRONICS (USA) INC.	聯屬公司	營業收入	356,467	0.41	月結70天		66,257	0.26		
Delta Electronics (Americas) Ltd.	Delta Electronics Int'l (Singapore) Pte. Ltd.	聯屬公司	營業收入	554,732	4.02	月結70天		9,202	0.54		
Delta Electronics (Americas) Ltd.	Delta Electronics (Thailand) Public Company Limited	聯屬公司	營業收入	623,500	4.49	月結70天		132,095	7.70		
Delta Electronics (Automotive) Americas Inc.	Delta Electronics (Thailand) Public Company Limited	聯屬公司	營業收入	122,950	100.00	月結70天		11,399	100.00		
March Networks Corporation	March Networks, Inc.	聯屬公司	營業收入	1,340,339	74.42	月結30天	註一	320,165	97.79		
March Networks S. r. l.	March Networks Corporation	聯屬公司	營業收入	215,863	63.69	月結30天	註二	124,342	75.79		
晶睿通訊股份有限公司	Vivotek USA, INC	聯屬公司	營業收入	844,883	8.00	月結90天	註三	252,637	14.00		

註一：March Networks Corporation對March Networks, Inc.之銷貨價格與交易條件係依其銷售地區之經濟環境及市場競爭情況決定，與銷售予非關係人之價格及交易條件無法比較。

註二：March Networks S. r. l.對March Networks Corporation之銷貨價格與交易條件係依其銷售地區之經濟環境及市場競爭情況決定，與銷售予非關係人之價格及交易條件無法比較。

註三：晶睿通訊股份有限公司對Vivotek USA, Inc.之銷貨價格與交易條件係依其銷售地區之經濟環境及市場競爭情況決定，與銷售予非關係人之價格及交易條件無法比較。

台達電子工業股份有限公司及其子公司
應收關係人款項達新台幣一億元或實收資本額百分之二十以上
民國111年12月31日

單位：新台幣仟元
(除特別註明者外)

附表八

帳列應收款項之公司	交易對象名稱	關係	應收關係人款項 餘額(註1)	週轉率	逾期應收關係人款項		應收關係人款項 期後收回金額 (註2)	提列備抵呆帳金額
					金額	處理方式		
台達電子工業股份有限公司	中達電子(江蘇)有限公司	子公司	\$ 617,756	0.89	\$ -	-	\$ -	
台達電子工業股份有限公司	台達電子企業管理(上海)有限公司	子公司	416,914	1.05	-	-	121	
台達電子工業股份有限公司	Delta Electronics India Pvt. Ltd.	子公司	229,998	3.18	17,659	-	27,134	
台達電子工業股份有限公司	Delta Electronics Int'l (Singapore) Pte. Ltd.	子公司	2,412,086	0.37	96,129	-	2,412,086	
台達電子工業股份有限公司	Delta Electronics (Thailand) Public Company Limited	子公司	587,471	6.33	34,003	-	282,050	
台達電子工業股份有限公司	DEI Logistics (USA) Corp.	子公司	3,639,390	3.08	-	-	1,219,924	
台達電子工業股份有限公司	Delta Electronics (Americas) Ltd.	子公司	1,172,744	6.15	10	-	422,510	
台達電子工業股份有限公司	Delta Electronics (Japan), Inc.	子公司	213,234	-	-	-	83,906	
台達電子(東莞)有限公司	台達電子企業管理(上海)有限公司	聯屬公司	1,367,609	3.77	-	-	940,578	
台達電子(東莞)有限公司	Delta Electronics Int'l (Singapore) Pte. Ltd.	聯屬公司	3,172,583	9.33	-	-	3,172,583	
中達電子(江蘇)有限公司	台達電子企業管理(上海)有限公司	聯屬公司	4,689,592	3.56	-	-	3,933,865	
中達電子(江蘇)有限公司	中達電子(蕪湖)有限公司	聯屬公司	158,477	4.57	-	-	65,396	
中達電子(江蘇)有限公司	Delta Electronics Int'l (Singapore) Pte. Ltd.	聯屬公司	5,578,946	10.70	6,609	-	485,537	
台達電子企業管理(上海)有限公司	中達電通股份有限公司	聯屬公司	1,488,207	4.98	-	-	-	

帳列應收款項之公司	交易對象名稱	關係	應收關係人款項餘額(註1)	週轉率	逾期應收關係人款項		應收關係人款項 期後收回金額 (註2)	提列備抵呆帳金額
					金額	處理方式		
台達電子企業管理(上海)有限公司	台達電子(平潭)有限公司	聯屬公司	\$ 847,641	2.99	\$ -	-	\$ -	
台達電子企業管理(上海)有限公司	Delta Electronics Int'l (Singapore) Pte. Ltd.	聯屬公司	223,198	4.48	-	-	84,120	
台達電子企業管理(上海)有限公司	Delta Electronics (Thailand) Public Company Limited	聯屬公司	122,858	2.51	-	-	37,916	
達創科技(東莞)有限公司	Delta Electronics Int'l (Singapore) Pte. Ltd.	聯屬公司	1,982,776	4.48	-	-	1,688,678	
中達電子(蕪湖)有限公司	台達電子企業管理(上海)有限公司	聯屬公司	114,878	4.62	-	-	101,339	
中達電子(蕪湖)有限公司	Delta Electronics Int'l (Singapore) Pte. Ltd.	聯屬公司	1,053,014	5.90	-	-	660,265	
台達電子(郴州)有限公司	台達電子企業管理(上海)有限公司	聯屬公司	194,763	3.80	-	-	65,990	
台達電子(郴州)有限公司	Delta Electronics Int'l (Singapore) Pte. Ltd.	聯屬公司	1,039,298	4.85	-	-	556,080	
郴州台達科技有限公司	台達電子(東莞)有限公司	聯屬公司	298,083	7.89	-	-	193,440	
郴州台達科技有限公司	台達電子(郴州)有限公司	聯屬公司	128,614	4.37	-	-	252	
郴州台達科技有限公司	Delta Electronics Int'l (Singapore) Pte. Ltd.	聯屬公司	107,938	6.90	-	-	-	
乾坤科技股份有限公司	Delta Electronics Int'l (Singapore) Pte. Ltd.	聯屬公司	118,542	-	-	-	118,542	
乾坤科技股份有限公司	台達電子工業股份有限公司	最終母公司	632,085	4.01	-	-	441,253	
吳江華豐電子科技有限公司	Delta Electronics Int'l (Singapore) Pte. Ltd.	聯屬公司	1,132,833	7.76	-	-	1,126,045	
華豐電子科技(蕪湖)有限公司	Delta Electronics Int'l (Singapore) Pte. Ltd.	聯屬公司	480,515	6.32	-	-	480,513	
Delta Electronics India Pvt. Ltd.	Delta Electronics Int'l (Singapore) Pte. Ltd.	聯屬公司	149,532	3.76	1,693	-	71,978	
Delta Electronics (Japan), Inc.	Delta Electronics Int'l (Singapore) Pte. Ltd.	聯屬公司	149,239	5.79	507	-	129,907	

帳列應收款項之公司	交易對象名稱	關係	應收關係人款項餘額 (註1)	週轉率	逾期應收關係人款項		應收關係人款項 期後收回金額 (註2)	提列備抵呆帳金額
					金額	處理方式		
Delta Electronics (Netherlands) B.V.	Delta Electronics (Italy) S.r.l.	聯屬公司	\$ 130,350	5.97	\$ -	-	\$ 60,440	
Delta Electronics (Netherlands) B.V.	Delta Greentech Electronics Industry LLC	聯屬公司	538,892	1.49	9,487	-	61,149	
ELTEK AS	ELTEK MEA DMCC	聯屬公司	103,342	1.48	-	-	17,486	
ELTEK AS	DELTA Electronics (Germany) GmbH	聯屬公司	166,564	4.83	-	-	87,504	
ELTEK AS	DELTA ELECTRONICS (France) SAS	聯屬公司	157,672	4.69	-	-	73,555	
ELTEK AS	DELTA ELECTRONICS (UK) LTD	聯屬公司	169,648	4.55	-	-	67,758	
Delta Electronics Int'l (Singapore) Pte. Ltd.	Delta Electronics (Australia) Pty Ltd	聯屬公司	102,981	4.20	862	-	24,957	
Delta Electronics Int'l (Singapore) Pte. Ltd.	DELTA ELECTRONICS BRASIL LTDA	聯屬公司	220,015	1.77	35,906	-	76,778	
Delta Electronics Int'l (Singapore) Pte. Ltd.	ELTEK SISTEMAS DE ENERGIA INDUSTRIA E COMERCIO LTDA.	聯屬公司	118,745	1.99	36,429	-	36,591	
Delta Electronics Int'l (Singapore) Pte. Ltd.	Delta Electronics (Switzerland) AG	聯屬公司	643,042	2.92	-	-	273,241	
Delta Electronics Int'l (Singapore) Pte. Ltd.	台達電子(東莞)有限公司	聯屬公司	5,017,631	4.89	-	-	2,321,963	
Delta Electronics Int'l (Singapore) Pte. Ltd.	中達電子(江蘇)有限公司	聯屬公司	3,566,849	8.45	-	-	1,997,329	
Delta Electronics Int'l (Singapore) Pte. Ltd.	達創科技(東莞)有限公司	聯屬公司	1,400,254	5.74	67,339	-	981,798	
Delta Electronics Int'l (Singapore) Pte. Ltd.	中達電子(蕪湖)有限公司	聯屬公司	795,457	6.79	-	-	435,741	
Delta Electronics Int'l (Singapore) Pte. Ltd.	台達電子(郴州)有限公司	聯屬公司	1,078,299	3.40	502,466	-	644,910	
Delta Electronics Int'l (Singapore) Pte. Ltd.	乾坤科技股份有限公司	聯屬公司	380,533	4.34	-	-	132,788	
Delta Electronics Int'l (Singapore) Pte. Ltd.	吳江華豐電子科技有限公司	聯屬公司	136,965	4.07	-	-	46,061	

帳列應收款項之公司	交易對象名稱	關係	應收關係人款項餘額(註1)	週轉率	逾期應收關係人款項		應收關係人款項 期後收回金額 (註2)	提列備抵呆帳金額
					金額	處理方式		
Delta Electronics Int'l (Singapore) Pte. Ltd.	DELTA ELECTRONICS SOLUTIONS (SPAIN) SL	聯屬公司	\$ 111,317	2.18	\$ -	-	\$ 20,234	
Delta Electronics Int'l (Singapore) Pte. Ltd.	Digital Projection Ltd.	聯屬公司	122,159	1.91	1,223		23,292	
Delta Electronics Int'l (Singapore) Pte. Ltd.	Delta Electronics India Pvt. Ltd.	聯屬公司	944,445	2.62	687		213,582	
Delta Electronics Int'l (Singapore) Pte. Ltd.	Delta Electronics (Japan), Inc.	聯屬公司	684,322	3.66	-		117,817	
Delta Electronics Int'l (Singapore) Pte. Ltd.	Delta Electronics (Korea), Inc.	聯屬公司	106,753	4.72	-		55,027	
Delta Electronics Int'l (Singapore) Pte. Ltd.	Delta Electronics (Netherlands) B.V.	聯屬公司	585,981	4.81	-		397,328	
Delta Electronics Int'l (Singapore) Pte. Ltd.	ELTEK AS	聯屬公司	370,416	4.03	-		215,766	
Delta Electronics Int'l (Singapore) Pte. Ltd.	Delta Electronics (Slovakia) s. r. o.	聯屬公司	285,936	3.63	-		63,329	
Delta Electronics Int'l (Singapore) Pte. Ltd.	Delta Electronics (Thailand) Public Company Limited	聯屬公司	601,703	3.80	4,006		231,877	
Delta Electronics Int'l (Singapore) Pte. Ltd.	台達電子工業股份有限公司	最終母公司	10,264,988	2.63	-		2,262,489	
Delta Electronics Int'l (Singapore) Pte. Ltd.	DEI Logistics (USA) Corp.	聯屬公司	4,710,761	2.96	-		1,996,552	
Delta Electronics Int'l (Singapore) Pte. Ltd.	Delta Electronics (Americas) Ltd.	聯屬公司	1,345,304	3.89	629,471		890,827	
Delta Electronics Int'l (Singapore) Pte. Ltd.	DELTA ELECTRONICS (USA) INC.	聯屬公司	2,693,692	4.26	1,352,368		604,847	
Delta Electronics (Slovakia) s. r. o.	Delta Electronics (Netherlands) B.V.	聯屬公司	544,613	3.59	-		171,536	
Delta Electronics (Slovakia) s. r. o.	Delta Electronics Int'l (Singapore) Pte. Ltd.	聯屬公司	409,260	3.65	6,734		197,764	
Delta Electronics (Slovakia) s. r. o.	Eltek s. r. o.	聯屬公司	198,517	2.41	35,066		85,706	
Delta Electronics (Slovakia) s. r. o.	Delta Electronics (Thailand) Public Company Limited	聯屬公司	231,492	4.61	-		73,807	
Eltek s. r. o.	ELTEK AS	聯屬公司	124,780	16.07	809		124,780	

帳列應收款項之公司	交易對象名稱	關係	應收關係人款項餘額 (註1)	週轉率	逾期應收關係人款項		應收關係人款項 期後收回金額 (註2)	提列備抵呆帳金額
					金額	處理方式		
Eltek s. r. o.	Delta Electronics Int'l (Singapore) Pte. Ltd.	聯屬公司	\$ 211,445	2.66	\$ -		\$ 60,137	
Delta Electronics (Thailand) Public Company Limited	Delta Electronics India Pvt. Ltd.	聯屬公司	116,106	2.28	15,189		26,804	
Delta Electronics (Thailand) Public Company Limited	Delta Electronics Int'l (Singapore) Pte. Ltd.	聯屬公司	260,611	4.90	5,079		59,651	
Delta Electronics (Thailand) Public Company Limited	DET Logistics (USA) Corporation	聯屬公司	11,453,192	2.84	1,043,556		2,882,574	
Delta Electronics (Thailand) Public Company Limited	Delta Electronics (Americas) Ltd.	聯屬公司	475,793	3.63	3,290		199,255	
Delta Electronics (Americas) Ltd.	Delta Electronics (Thailand) Public Company Limited	聯屬公司	132,095	6.04	-		123,579	
Delta International Holding Limited B. V.	Delta Controls Inc.	聯屬公司	430,895	-	-		-	
Delta International Holding Limited B. V.	Delta Electronics (H.K.) Ltd.	聯屬公司	13,601,492	-	-		-	
Delta International Holding Limited B. V.	Drake Investment (HK) Limited	聯屬公司	772,812	-	-		-	
Delta International Holding Limited B. V.	Delta Electronics (Netherlands) B. V.	聯屬公司	14,541,079	-	-		-	
Delta International Holding Limited B. V.	Amerlux, LLC	聯屬公司	952,010	-	-		-	
DET International Holding B. V.	Delta Electronics India Pvt. Ltd.	聯屬公司	2,395,380	-	-		-	
台達電子企業管理(上海)有限公司	台達電子(重慶)有限公司	聯屬公司	635,068	-	-		-	
台達電子企業管理(上海)有限公司	吳江華豐電子科技有限公司	聯屬公司	895,515	-	-		-	
台達電子企業管理(上海)有限公司	華豐電子科技(蕪湖)有限公司	聯屬公司	2,045,564	-	-		-	
中達電子(蕪湖)有限公司	中達電子(江蘇)有限公司	聯屬公司	1,586,190	-	-		-	
Fairview Assets Ltd.	Delta Controls Inc.	聯屬公司	1,846,694	-	-		-	
Fairview Assets Ltd.	Delta Electronics (H.K.) Ltd.	聯屬公司	921,856	-	-		-	

帳列應收款項之公司	交易對象名稱	關係	應收關係人款項餘額(註1)	週轉率	逾期應收關係人款項		應收關係人款項 期後收回金額 (註2)	提列備抵呆帳金額
					金額	處理方式		
Fairview Assets Ltd.	Delta Electronics Int'l (Singapore) Pte. Ltd.	聯屬公司	\$ 18,902,982	-	\$ -		\$ -	
Cyntec Holding (HK) Limited	Delta Electronics (H.K.) Ltd.	聯屬公司	8,656,231	-	-		8,656,231	
Delta Energy Systems (Germany) GmbH	Delta Electronics (Thailand) Public Company Limited	聯屬公司	371,975	11.22	-		290,069	
Delta Energy Systems (Germany) GmbH	Delta Energy Systems Property (Germany) GmbH	聯屬公司	363,192	-	-		-	
Delta Greentech (Netherlands) B. V.	Eltek s. r. o.	聯屬公司	196,320	-	-		-	
ELTEK AS	Delta Electronics (Slovakia) s. r. o.	聯屬公司	392,640	-	-		-	
ELTEK AS	Eltek s. r. o.	聯屬公司	317,384	-	-		-	
March Networks Corporation	March Networks, Inc.	聯屬公司	320,165	3.80	-		190,190	
March Networks S. r. l.	March Networks Corporation	聯屬公司	124,342	2.84	-		16,491	
晶睿通訊股份有限公司	Vivotek USA, INC.	聯屬公司	260,479	4.00	-		118,256	
Universal Instruments Corporation	環儀精密設備製造(深圳)有限公司	聯屬公司	255,588	-	-		-	

註1：包含金額大於\$100,000之其他應收款。

註2：係期後截止至民國112年2月22日止收回之款項。

台達電子工業股份有限公司及其子公司
 母公司與子公司及各子公司間之業務關係及重要交易往來情形及金額
 民國111年1月1日至12月31日

附表九

單位：新台幣仟元
 (除特別註明者外)

編號 (註1)	交易人名稱	交易往來對象	與交易人之關係 (註2)	交易往來情形			佔合併總營收或 總資產之比率 (註3)
				科目	金額 (註7)	交易條件	
0	台達電子工業股份有限公司	Delta Electronics Int' l (Singapore) Pte. Ltd.	子公司	營業收入	\$ 21,159,606	(註4)	5.50
0	台達電子工業股份有限公司	DEI Logistics (USA) Corp.	子公司	營業收入	10,273,927	(註5)	2.67
0	台達電子工業股份有限公司	Delta Electronics (Americas) Ltd.	子公司	營業收入	4,473,223	(註4)	1.16
1	台達電子(東莞)有限公司	台達電子企業管理(上海)有限公司	聯屬公司	營業收入	5,369,881	(註4)	1.40
1	台達電子(東莞)有限公司	Delta Electronics Int' l (Singapore) Pte. Ltd.	聯屬公司	營業收入	37,866,318	(註4)	9.85
2	中達電子(江蘇)有限公司	台達電子企業管理(上海)有限公司	聯屬公司	營業收入	19,215,697	(註4)	5.00
2	中達電子(江蘇)有限公司	Delta Electronics Int' l (Singapore) Pte. Ltd.	聯屬公司	營業收入	65,037,213	(註4)	16.92
3	台達電子企業管理(上海)有限公司	中達電通股份有限公司	聯屬公司	營業收入	14,918,790	(註4)	3.88
4	達創科技(東莞)有限公司	Delta Electronics Int' l (Singapore) Pte. Ltd.	聯屬公司	營業收入	7,812,556	(註4)	2.03
5	中達電子(蕪湖)有限公司	Delta Electronics Int' l (Singapore) Pte. Ltd.	聯屬公司	營業收入	7,357,392	(註4)	1.91
6	台達電子(郴州)有限公司	Delta Electronics Int' l (Singapore) Pte. Ltd.	聯屬公司	營業收入	5,092,251	(註4)	1.32
7	吳江華豐電子科技有限公司	Delta Electronics Int' l (Singapore) Pte. Ltd.	聯屬公司	營業收入	13,337,050	(註4)	3.47
8	華豐電子科技(蕪湖)有限公司	Delta Electronics Int' l (Singapore) Pte. Ltd.	聯屬公司	營業收入	4,144,150	(註4)	1.08
9	Delta Electronics Int' l (Singapore) Pte. Ltd.	台達電子(東莞)有限公司	聯屬公司	營業收入	25,128,619	(註4)	6.54
9	Delta Electronics Int' l (Singapore) Pte. Ltd.	中達電子(江蘇)有限公司	聯屬公司	營業收入	29,925,525	(註4)	7.78

編號 (註1)	交易人名稱	交易往來對象	與交易人之關係 (註2)	交易往來情形			佔合併總營收或 總資產之比率 (註3)
				科目	金額 (註7)	交易條件	
9	Delta Electronics Int' 1 (Singapore) Pte. Ltd.	達創科技(東莞)有限公司	聯屬公司	營業收入	\$ 6,778,482	(註4)	1.76
9	Delta Electronics Int' 1 (Singapore) Pte. Ltd.	中達電子(蕪湖)有限公司	聯屬公司	營業收入	5,765,526	(註4)	1.50
9	Delta Electronics Int' 1 (Singapore) Pte. Ltd.	台達電子工業股份有限公司	最終母公司	營業收入	22,214,879	(註4)	5.78
9	Delta Electronics Int' 1 (Singapore) Pte. Ltd.	DEI Logistics (USA) Corp.	聯屬公司	營業收入	14,420,981	(註5)	3.75
9	Delta Electronics Int' 1 (Singapore) Pte. Ltd.	Delta Electronics (Americas) Ltd.	聯屬公司	營業收入	3,963,153	(註4)	1.03
9	Delta Electronics Int' 1 (Singapore) Pte. Ltd.	DELTA ELECTRONICS (USA) INC.	聯屬公司	營業收入	8,663,799	(註4)	2.25
10	Delta Electronics (Thailand) Public Company Limited	DET Logistics (USA) Corporation	聯屬公司	營業收入	27,835,608	(註5)	7.24
2	中達電子(江蘇)有限公司	台達電子企業管理(上海)有限公司	聯屬公司	應收帳款	4,689,592	(註4)	1.10
2	中達電子(江蘇)有限公司	Delta Electronics Int' 1 (Singapore) Pte. Ltd.	聯屬公司	應收帳款	5,578,946	(註4)	1.31
9	Delta Electronics Int' 1 (Singapore) Pte. Ltd.	台達電子(東莞)有限公司	聯屬公司	應收帳款	5,017,631	(註4)	1.18
9	Delta Electronics Int' 1 (Singapore) Pte. Ltd.	台達電子工業股份有限公司	最終母公司	應收帳款	10,264,988	(註4)	2.41
9	Delta Electronics Int' 1 (Singapore) Pte. Ltd.	DEI Logistics (USA) Corp.	聯屬公司	應收帳款	4,710,761	(註5)	1.11
10	Delta Electronics (Thailand) Public Company Limited	DET Logistics (USA) Corporation	聯屬公司	應收帳款	11,453,192	(註5)	2.69
11	Delta International Holding Limited B.V.	Delta Electronics (H.K.) Ltd.	聯屬公司	其他應收款-關係人	13,601,492	(註6)	3.19
11	Delta International Holding Limited B.V.	Delta Electronics (Netherlands) B.V.	聯屬公司	其他應收款-關係人	14,541,079	(註6)	3.41
12	Fairview Assets Ltd.	Delta Electronics Int' 1 (Singapore) Pte. Ltd.	聯屬公司	其他應收款-關係人	18,902,982	(註6)	4.44

編號 (註1)	交易人名稱	交易往來對象	與交易人之關係 (註2)	交易往來情形			
				科目	金額 (註7)	交易條件	佔合併總營收或 總資產之比率 (註3)
13	Cyntec Holding (HK) Limited	Delta Electronics (H.K.) Ltd.	聯屬公司	其他應收款-關係人	\$ 8,656,231	(註6)	2.03

註1：母公司及子公司相互間之業務往來資訊應分別於編號欄註明，編號之填寫方法如下：

(1). 母公司填0。

(2). 子公司依公司別由阿拉伯數字1開始依序編號。

註2：與交易人之關係有以下三種，標示種類即可(若係母子公司間或各子公司間之同一筆交易，則無須重複揭露。如：母公司對子公司之交易，若母公司已揭露，則子公司部分無須重複揭露；子公司對子公司之交易，若其一子公司已揭露，則另一子公司無須重複揭露)：

(1). 母公司對子公司。

(2). 子公司對母公司。

(3). 子公司對子公司。

註3：交易往來金額佔合併總營收或總資產比率之計算，若屬資產負債項目者，以期末餘額佔合併總資產之方式計算；若屬損益項目者，以年度累積金額佔合併總營收之方式計算。

註4：無同類型交易可茲比較，係按約定交易價格及條件辦理，授信期間皆為月結70天。

註5：係按約定交易價格及條件辦理，授信期間為貨到起算月結90天。

註6：資金貸與。

註7：上開揭露標準金額，若屬資產負債科目者，係以合併總資產1%為揭露標準；若屬損益科目者，係以合併總營收1%為揭露標準。

台達電子工業股份有限公司及其子公司
被投資公司名稱、所在地區等相關資訊 (不包含大陸被投資公司)
民國111年1月1日至12月31日

附表十

單位：新台幣仟元

投資公司名稱	被投資公司名稱	所在地區	主要營業項目	原始投資金額		期末持有 比率	帳面金額	被投資公司 本期損益	本期認列之 投資損益	備註
				本期末	去年年底					
台達電子工業股份有限公司	Delta International Holding Limited B.V.	荷蘭	投資事業	\$ 8,922,118	\$ 8,922,118	100.00	\$ 76,736,635	\$ 2,344,331	\$ 2,365,371	(註6)
台達電子工業股份有限公司	Delta Networks Holding Limited	開曼群島	投資事業	29,582	29,582	100.00	2,160,582	41,954	28,761	(註6)
台達電子工業股份有限公司	Delta Electronics (Netherlands) B.V.	荷蘭	經營電源、視訊、零組件、機電等產品及材料之買賣	4,529,355	4,529,355	100.00	28,143,999	5,734,560	5,508,054	(註6)
台達電子工業股份有限公司	Delta Electronics (Thailand) Public Company Limited	泰國	電源供應器、其他電子設備及零組件之製造及出口	4,780,487	4,780,487	5.54	5,098,854	12,967,705	570,354	(註6及註13)
台達電子工業股份有限公司	乾坤科技股份有限公司	台灣	薄膜光電元件等之研究、開發、生產、製造與銷售	12,067,931	12,067,931	100.00	37,441,523	1,288,587	1,349,610	(註6)
台達電子工業股份有限公司	達爾生科技股份有限公司	台灣	醫療器材製造、批發與銷售	900,000	900,000	100.00	183,797	(25,851)	(25,511)	(註6)
台達電子工業股份有限公司	台達資本股份有限公司	台灣	投資事業	3,253,241	3,253,241	100.00	3,937,867	(109,159)	(109,159)	(註6)
台達電子工業股份有限公司	Delta Electronics Int'l (Singapore) Pte. Ltd.	新加坡	研發、經營及銷售電子產品	34,498	34,498	100.00	60,943,728	18,076,427	17,508,291	(註6)
台達電子工業股份有限公司	展茂光電股份有限公司	台灣	租賃服務等	-	2,113,978	-	-	(25,550)	(25,542)	(註6及註20)
台達電子工業股份有限公司	Delta America Ltd.	美國	投資事業	103,065	103,065	10.26	69,806	499,272	91,817	(註6及註9)
台達電子工業股份有限公司	晶睿通訊股份有限公司	台灣	影音壓縮軟體及編碼、網路影音伺服器、網路攝影機及相關零組件之製造及銷售	4,471,534	4,361,352	56.75	4,497,416	702,194	305,660	(註6)
台達電子工業股份有限公司	中華東南亞控股股份有限公司	台灣	投資事業	8,800	8,800	44.00	8,349	(501)	(220)	(註6)
台達電子工業股份有限公司	達慧互聯股份有限公司	台灣	提供行業應用加值整合服務	210,000	-	70.00	195,819	(20,259)	(14,181)	(註6及註21)
台達電子工業股份有限公司	碇基半導體股份有限公司	台灣	氮化鎵技術與解決方案	470,000	-	67.03	386,576	(72,423)	(50,621)	(註6及註21)
台達資本股份有限公司	碇基半導體股份有限公司	台灣	氮化鎵技術與解決方案	40,000	-	7.25	56,809	(72,423)	(5,654)	(註6及註21)
Delta International Holding Limited B.V.	Delta Electronics (Thailand) Public Company Limited	泰國	電源供應器、其他電子設備及零組件之製造及出口	13,229,168	13,229,168	15.39	14,290,766	12,967,705	1,526,515	(註13)
Delta International Holding Limited B.V.	DEI Logistics (USA) Corp.	美國	提供海外發貨倉儲作業服務	88,168	88,168	100.00	248,321	3,700	2,795	(註1)
Delta International Holding Limited B.V.	Delta Electronics (Japan), Inc.	日本	經營電源、視訊、零組件、機電等產品及材料之買賣	87,799	87,799	100.00	836,095	136,638	125,933	(註1)
Delta International Holding Limited B.V.	Digital Projection International Ltd.	英國	投資事業	433,824	433,824	100.00	162,729	(24,470)	(17,260)	(註1)
Delta International Holding Limited B.V.	Delta Electronics (Switzerland) AG	瑞士	投資事業、經營電子產品之研發及買賣	624,777	624,777	100.00	842,363	93,567	183,194	(註1)
Delta International Holding Limited B.V.	DELTA ELECTRONICS HOLDING (USA) INC.	美國	投資事業	2,097,183	2,097,183	100.00	2,998,288	339,809	366,924	(註1)

投資公司名稱	被投資公司名稱	所在地區	主要營業項目	原始投資金額		期末持有		被投資公司 本期損益	本期認列之 投資損益	備註
				本期末	去年年底	股數	比率			
Delta International Holding Limited B.V.	ELTEK AS	挪威	經營電源供應器等之研發及銷售業務	\$ 15,268,013	\$ 15,268,013	93,531,101	100.00	\$ 11,819,719	\$ 586,581	(註1)
Delta International Holding Limited B.V.	Delta Controls Inc.	加拿大	提供機宇管理與控制解決方案	2,303,250	2,303,250	75,000,000	100.00	2,853,296	35,630	(註1)
Delta International Holding Limited B.V.	Delta Electronics Europe Ltd.	英國	維修中心及提供支援服務	112,399	112,399	500,000	100.00	-	217	(註1)
Delta International Holding Limited B.V.	March Networks Holdings Ltd.	加拿大	投資事業	3,836,187	3,836,187	10,000	100.00	3,727,636	(12,081)	(註1)
Delta International Holding Limited B.V.	UI Acquisition Holding Co.	美國	投資事業	2,868,314	-	334	100.00	3,002,839	143,530	(註1及註21)
Delta Electronics (H.K.) Ltd.	Delta Electronics International Mexico S.A. DE C.V.	墨西哥	工業自動化產品及通訊設備用電源管理系統之銷售	300,859	185,795	2,733,483	100.00	272,570	46,726	(註2)
Delta Electronics (H.K.) Ltd.	Eitekenery International de Mexico, S. de R. L. de C. V.	墨西哥	經營電源供應器等之銷售業務	-	115,064	-	-	-	175	(註2及註18)
Delta Electronics (Netherlands) B.V.	Delta Electronics (H.K.) Ltd.	香港	投資事業及提供作業管理服務	10,085,075	10,085,075	2,549,297,600	100.00	24,304,074	4,686,869	(註8)
Delta Electronics (Netherlands) B.V.	Boom Treasure Limited	香港	投資事業	2,675,482	2,675,482	1	100.00	1,923,916	181,341	(註8)
Delta Electronics (Netherlands) B.V.	Drake Investment (HK) Limited	香港	投資事業	5,285,693	5,285,693	304,504,306	100.00	5,365,615	435,276	(註8)
Delta Electronics (Netherlands) B.V.	Delta America Ltd.	美國	投資事業	1,585,602	1,585,602	18,374,182	89.74	3,398,629	499,272	(註8及註9)
Delta Electronics (Netherlands) B.V.	Delta Greentech Electronics Industry LLC	土耳其	經營電子產品之行銷及銷售業務	479,690	172,590	7,670,494	100.00	325,923	127,225	(註8)
Delta Electronics (Netherlands) B.V.	DELTA GREENTECH (BRASIL) LTDA.	巴西	經營電子產品之製造及買賣	218,348	218,348	4,315,657	100.00	158,529	(45,169)	(註8)
Delta Electronics (Netherlands) B.V.	DELTA ELECTRONICS BRASIL LTDA.	巴西	經營電子產品之製造及買賣	622,906	622,906	87,000,000	100.00	617,308	140,911	(註8)
Delta Electronics (Netherlands) B.V.	Amerlux, LLC	美國	專用照明系統及設施之設計及生產	3,000,950	3,000,950	-	100.00	3,057,203	163,255	(註8)
Delta Electronics (Netherlands) B.V.	Delta Greentech SGP Pte. Ltd.	新加坡	投資事業	857,750	857,750	12,175,470	100.00	641,153	59,262	(註8)
Delta Electronics (Netherlands) B.V.	Trihedral Engineering Limited	加拿大	圖控軟體和相關工程服務	1,095,565	1,095,565	51,495	100.00	1,219,426	120,760	(註8)
Delta America Ltd.	Delta Electronics (Americas) Ltd.	美國	經營電子零組件之銷售業務	231,992	231,992	250,000	100.00	1,701,265	333,032	(註15)
Delta America Ltd.	Delta Solar Solutions LLC	美國	投資事業	-	69,712	-	-	-	(3,290)	(註15及註19)
Delta Electronics Int'l (Singapore) Pte. Ltd.	Delta Electronics (Thailand) Public Company Limited	泰國	電源供應器、其他電子設備及零組件之製造及出口	36,743,035	36,743,035	534,479,306	42.85	41,765,437	12,967,705	(註13)
Delta Electronics Int'l (Singapore) Pte. Ltd.	ELTEK POWER INCORPORATED	菲律賓	經營電源供應器等之銷售業務	23,134	23,134	11,400,000	100.00	38,869	9,277	(註7)
Delta Electronics Int'l (Singapore) Pte. Ltd.	ELTEK POWER CO., LTD.	泰國	經營電源供應器等之銷售業務	-	-	40,000	100.00	63,210	13,768	(註7)
Delta Electronics Int'l (Singapore) Pte. Ltd.	ELTEK POWER (CAMBODIA) LTD.	柬埔寨	經營電源供應器等之銷售業務	-	-	1,000	100.00	(19,238)	-	(註7)

投資公司名稱	被投資公司名稱	所在地區	主要營業項目	原始投資金額		期末持有		被投資公司 本期損益 (\$)	本期認列之 投資損益 (\$)	備註
				本期末	去年年底	股數	比率			
Delta Electronics Int'l (Singapore) Pte. Ltd.	ELTEK POWER (MALAYSIA) SDN. BHD.	馬來西亞	經營電源供應器等之銷售業務	\$ 63,427	\$ 63,427	300,000	100.00	56,100	7,706	(註7)
Delta Electronics Int'l (Singapore) Pte. Ltd.	Loy Tec electronics GmbH	奧地利	提供樓宇管理與控制解決方案	2,492,406	2,492,406	-	100.00	1,659,113	147,191	(註7)
Delta Networks Holding Limited	Delta Networks, Inc.	開曼群島	投資事業	5,462,049	5,462,049	1,196,886,000	100.00	2,121,542	42,564	(註3)
Delta Networks, Inc.	Delta Networks (HK) Limited	香港	投資事業	1,074,850	1,074,850	35,000,000	100.00	2,113,918	43,547	(註4)
Digital Projection International Ltd.	Digital Projection Holdings Ltd.	英國	投資事業	159,558	159,558	40,526,221	100.00	295,452	24,470	(註17)
乾坤科技股份有限公司	Fairview Assets Ltd.	開曼群島	投資事業	1,116,521	1,116,521	32,740,062	100.00	33,090,216	920,571	(註5)
乾坤科技股份有限公司	力林科技股份有限公司	台灣	電源管理IC設計	347,387	347,387	24,134,934	99.73	103,473	153,747	(註5)
Delta Electronics (Thailand) Public Company Limited	DET International Holding B.V.	荷蘭	投資事業	8,448,977	8,448,977	264,357,330	100.00	6,148,691	428,521	(註16)
Delta Electronics (Thailand) Public Company Limited	Delta Green Industrial (Thailand) Co., Ltd.	泰國	不斷電式電源供應器、太陽能逆變器、電動車充電器、資料中心之整合、銷售、貿易、安裝及服務	184,185	184,185	20,600,000	100.00	42,830	43,339	(註16)
Delta Electronics (Thailand) Public Company Limited	Delta Energy Systems (Singapore) PTE. LTD.	新加坡	投資事業、貿易、管理及諮詢業務	4,983,606	4,983,606	146,586,590	100.00	8,525,632	284,826	(註16)
Delta Electronics (Thailand) Public Company Limited	Delta Electronics (Vietnam) Company Limited	越南	電子產品買賣	2,710	2,710	-	100.00	2,838	8,004	(註16)
Delta Electronics (Thailand) Public Company Limited	DELTA ELECTRONICS INDIA MANUFACTURING PRIVATE LIMITED	印度	電子產品之製造及銷售	151,892	411	110,999	100.00	153,255	1,733	(註16)
晶睿通訊股份有限公司	歐特斯股份有限公司	台灣	網路攝影機及相關零組件之銷售	44,294	44,294	6,000,000	100.00	48,094	985	(註11)
晶睿通訊股份有限公司	睿盈投資股份有限公司	台灣	創投公司	173,696	173,696	17,369,635	100.00	189,486	43,204	(註11)
晶睿通訊股份有限公司	Vivotek Holdings, Inc.	美國	控股公司	31,555	31,555	1,050	100.00	304,798	25,407	(註11)
晶睿通訊股份有限公司	Vivotek Netherlands B.V.	荷蘭	銷售服務	11,418	11,418	3,000	100.00	15,241	2,444	(註11)
晶睿通訊股份有限公司	Vivotek (Japan) Inc.	日本	銷售服務	17,939	17,939	6,600	100.00	22,377	599	(註11)
Vivotek Holdings, Inc.	Vivotek USA, Inc.	美國	網路攝影機及相關零組件之銷售	28,480	28,480	10,000,000	100.00	382,520	25,476	(註10)
睿盈投資股份有限公司	新思代科技股份有限公司	台灣	照明設備之銷售	10,200	10,200	1,020,000	51.00	3,845	1,470	(註12)
睿盈投資股份有限公司	高學科技股份有限公司	台灣	網路攝影機及相關零組件之銷售	34,045	34,045	3,372,500	56.21	85,985	65,224	(註12)

投資公司名稱	被投資公司名稱	所在地區	主要營業項目	原始投資金額		期末持有		被投資公司 本期損益	本期認列之 投資損益	備註
				本期末	去年年底	股數	比率			
睿盈投資股份有限公司	Wellstates Investment, LLC	美國	投資及租賃商業不動產相關業務	\$ 34,859	\$ 34,859	-	100.00	\$ 4,796	4,796	(註12)
睿盈投資股份有限公司	行品股份有限公司	台灣	電子器材及設備之批發	755	755	50,070	0.88	(20,941)	-	(註14)

註1：為本公司之孫公司或子公司採權益法評價之被投資公司，係透過Delta International Holding Limited B.V. 認列投資損益。

註2：為本公司之曾孫公司，係透過Delta Electronics (H.K.) Ltd. 認列投資損益。

註3：為本公司之孫公司，係透過Delta Networks Holding Limited 認列投資損益。

註4：為本公司之曾孫公司，係透過Delta Networks, Inc. 認列投資損益。

註5：為本公司之孫公司，係透過乾坤科技股份有限公司認列投資損益。

註6：本期認列之投資損益含逆流及側流交易已、未實現損益之認列及銷除。

註7：為本公司之孫公司，係透過Delta Electronics Int'l (Singapore) Pte. Ltd. 認列之投資損益。

註8：為本公司之孫公司，係透過Delta Electronics (Netherlands) B.V. 認列投資損益。

註9：本公司透過Delta Electronics (Netherlands) B.V. 持股 89.74% 股權，併同本公司持股 10.26% 之股權，綜合持股比例為100%。

註10：為本公司之曾孫公司，係透過Vivotek Holdings, Inc. 認列投資損益。

註11：為本公司之孫公司，係透過晶睿通訊股份有限公司認列投資損益。

註12：為本公司之曾孫公司，係透過睿盈投資股份有限公司認列投資損益。

註13：本公司透過Delta International Holding Limited B.V. 及Delta Electronics Int'l (Singapore) Pte. Ltd. 分別持股 15.39% 及 42.85% 股權，併同本公司持股 5.54% 之股權，綜合持股比例為 63.78%。

註14：為本公司之關聯企業，係因本公司之孫公司睿盈投資股份有限公司持有一席董事，具有重大影響力。

註15：為本公司之孫公司，係透過Delta America Ltd. 認列投資損益。

註16：為本公司之曾孫公司，係透過Delta Electronics (Thailand) Public Company Limited 認列投資損益。

註17：為本公司之曾孫公司，係透過Digital Projection International Ltd. 認列投資損益。

註18：於民國111年2月合併基準日併入Delta Electronics International Mexico S.A. de C.V.，合併程序已於民國111年12月完成。

註19：已於民國111年3月完成解散清算。

註20：本公司與展茂光電股份有限公司(展茂)於民國111年5月辦理合併，合併後本公司為存續公司，展茂為消滅公司。

註21：於民國111年度新成立或新投資之公司。

大陸投資公司名稱	主要營業項目	實收資本額	投資方式	本期初自台灣匯出累積投資金額	本期匯出或收回投資金額		本期末自台灣匯出累積投資金額	被投資公司本期損益	本公司直接或間接投資之持股比例	本期認列投資損益	期末投資帳面金額	截至本期末已匯回投資收益	備註
					匯出	收回							
大陸投資公司	經營變壓器及散熱等電子產品之製造及銷售業務	\$ 4,296,636	透過第三地區投資設立公司再投資大陸公司	\$ 5,121,671	\$ -	\$ -	\$ 5,121,671	\$ 905,674	100.00	\$ 921,727	\$ 6,606,329	\$ 296,659	(註3及註13)
台達電子(東莞)有限公司	經營變壓器及散熱等電子產品之製造及銷售業務	3,501,457	透過第三地區投資設立公司再投資大陸公司	480,410	-	-	480,410	2,060,748	100.00	2,058,637	7,093,392	-	(註6及註13)
中達電子(蘇州)有限公司	經營LED燈源及電源供應器等電子產品之製造及銷售業務	4,115,140	透過第三地區投資設立公司再投資大陸公司	525,486	-	-	525,486	224,958	100.00	224,690	4,455,100	-	(註7及註13)
台達電子(江蘇)有限公司	經營變壓器及電源供應器等電子產品之製造及銷售業務	1,934,730	透過第三地區投資設立公司再投資大陸公司	131,282	-	-	131,282	198,430	100.00	198,666	2,277,543	-	(註8及註13)
中達電子(江蘇)有限公司	經營變壓器及電源供應器等電子產品之製造及銷售業務	5,736,935	透過第三地區投資設立公司再投資大陸公司	12,524,455	-	-	12,524,455	1,724,744	100.00	1,710,921	11,749,704	-	(註13)
達而泰(天津)實業有限公司	經營電壓控制器等電子產品之製造及銷售業務	139,116	透過第三地區投資設立公司再投資大陸公司	1,016,045	-	-	1,016,045	(8,697)	100.00	(8,697)	(88,619)	-	(註9及註13)
台達電子(平潭)有限公司	電子產品、節能設備批發銷售等	132,435	透過第三地區投資設立公司再投資大陸公司	159,529	-	-	159,529	52,950	100.00	52,950	212,080	-	(註13)
台達智能科技(北京)有限公司	機電、電信及網路設備安裝	220,726	透過第三地區投資設立公司再投資大陸公司	14,045	-	-	14,045	5,824	100.00	5,824	175,172	-	(註10及註13)
台達電子(西安)有限公司	電腦及其週邊設備、軟體買賣	242,798	透過第三地區投資設立公司再投資大陸公司	259,760	-	-	259,760	1,126	100.00	1,126	198,045	-	(註13)
英江華豐電子科技有限公司	技術服務、技術開發、技術諮詢、技術交流、技術轉讓、技術推廣、電子元件製造、電子元件批發、電子元件零售、機械製造、機械銷售、鍛件及粉末冶金製品銷售	7,155,430	透過第三地區投資設立公司再投資大陸公司	6,094,780	-	-	6,094,780	633,502	100.00	633,502	6,667,633	284,068	(註13及註19)
達創科技(東莞)有限公司	其他無線電通訊接收器及寬頻接入網通信系統設備等產品製造及銷售業務	1,397,305	透過第三地區投資設立公司再投資大陸公司	1,372,932	-	-	1,372,932	116,526	100.00	115,474	1,863,529	675,620	(註5及註13)
福建新創通訊科技(廈門)有限公司	經營其他無線電傳輸器具、其他自動資料處理機單元、接收、轉換及傳輸或再生聲音、圖像或其他資料之機器，包括交換器及路由器等、具有特殊程式控制計算機或具有記憶容量之文字處理機業務	65,106	透過第三地區投資設立公司再投資大陸公司	21,497	-	-	21,497	-	30.00	29,147	45,422	-	(註14)
蘇州爾達醫療設備有限公司	醫療器材製造、批發與銷售	122,840	直接投資	122,840	-	-	122,840	13,624	100.00	13,617	172,011	24,092	(註15)
柳州台達科技有限公司	經營變壓器及電子產品之製造及銷售業務	112,570	透過轉投資大陸公司直接再投資大陸公司	-	-	-	-	78,845	100.00	78,493	323,945	-	(註11)

大陸被投資公司名稱	主要營業項目	實收資本額	投資方式	本期來自台灣匯出累積投資金額	本期匯出或收回投資金額		本期來自台灣匯出累積投資金額	被投資公司本期損益	本公司直接間接投資之持股比例	本期認列投資損益	期末投資帳面金額	截至本期末已匯回投資收益	備註
					匯出	收回							
上海中達能源科技有限公司	合同能源管理、節能技術開發、節能設備及能源管理系統安裝、諮詢服務及安裝銷售	\$ -	透過轉投資大陸公司直接再投資大陸公司	\$ -	\$ -	\$ -	\$ -	(\$ 3,375)	-	(\$ 3,375)	\$ -	\$ -	(註11及註18)
上海浦環中達能源科技有限公司	太陽能熱發電產品銷售、太陽能熱發電設備銷售、光伏設備及元器件銷售、機械電氣設備銷售、電力電子元器件銷售、半導體器件銷售、電力電子器件銷售、半導體器件專用設備銷售、光伏發電設備租賃、工程和研究和試驗發展、節能管理服務、太陽能發電技術服務	44,587	透過轉投資大陸公司直接再投資大陸公司	-	-	-	-	(282)	96.32	(282)	32,258	-	(註11及註18)
廣州埃墨動能照明器具有限公司	燈具、裝飾物品之批發	14,587	透過第三地區投資設立公司再投資大陸公司	184,951	-	-	184,951	128,710	100.00	128,710	147,881	-	(註16)
中達電通股份有限公司	經營不斷電式電源供應器等電子產品之銷售業務	2,507,442	透過第三地區投資設立公司再投資大陸公司	9,391,506	-	-	9,391,506	804,665	95.91	771,762	6,865,993	-	(註14及註12)
華豐電子科技(蘇州)有限公司	技術服務、技術開發、技術諮詢、技術交流、技術轉讓、技術推廣；電子元器件製造；電子元器件批發；電子元器件零售；模具製造；模具銷售；鑄件及粉末冶金製品製造；鑄件及粉末冶金製品銷售、貨物進出口；技術進出口	1,504,790	透過第三地區投資設立公司再投資大陸公司	921,300	-	-	921,300	171,211	100.00	171,211	1,177,866	-	(註13及註20)
福建省欣依建設工程有限公司	房屋建築工程、鋼結構工程、建築裝修裝飾工程、土石方工程、市政公用工程、園林綠化工程、水利水電工程設計及施工、工程結構加固補強設計及施工	110,363	透過轉投資大陸公司直接再投資大陸公司	-	-	-	-	(1,292)	40.00	(517)	12,543	-	(註11)
台達電子(重慶)有限公司	生產新能源汽車電子零件及電子設備電源零件	1,074,850	透過第三地區投資設立公司再投資大陸公司	-	-	-	-	(98,416)	100.00	(98,049)	886,098	-	(註13)
環儀精密設備製造(深圳)有限公司	自動化設備解決方案	127,884	透過第三地區投資設立公司再投資大陸公司	-	-	-	-	96,667	100.00	96,667	(86,522)	-	(註21及註22)

註1：本表之實收資本額係指匯完完成之金額，並依各被投資公司驗資報告分別，依期末美元對人民幣之匯率0.95660及人民幣對新台幣之匯率4.41451折算之。

註2：本表之本期初自台灣匯出累積投資金額及截至本期末已匯回之投資收益，係依期末美元對新台幣之匯率30.71折算之。

註3：除經投資會核准US\$160,775千元之投資額外，另經投資會核准對「台達電子(重慶)有限公司」盈餘轉增資本共計US\$27,081千元不列入本公司對大陸投資額之計算。

註4：除經投資會核准US\$305,813千元之投資額外，另經投資會核准對「中達電通股份有限公司」盈餘轉增資本共計 US\$980千元不列入本公司對大陸投資額之計算。

註5：除經投資會核准US\$44,706千元之投資額外，另經投資會核准對「達創科技(東莞)有限公司」盈餘轉增資本共計 US\$21,812千元不列入本公司對大陸投資額之計算。

註6：除經投資會核准US\$15,643千元之投資額外，另經投資會核准對「台達電子企業管理(上海)有限公司」盈餘轉增資本共計US\$110,401千元不列入本公司對大陸投資額之計算。

註7：除經投資會核准US\$17,111千元之投資額外，另經投資會核准對「中達電子(蘇州)有限公司」以盈餘轉增資本共計US\$120,320千元不列入本公司對大陸投資額之計算。

註8：除經投資會核准US\$4,275千元之投資額外，另經投資會核准對「台達電子(重慶)有限公司」盈餘轉增資本共計US\$59,220千元不列入本公司對大陸投資額之計算。

註9：除經投資會核准US\$33,085千元之投資額外，另經投資會核准對「遠而泰(天津)實業有限公司」盈餘轉增資本共計US\$265千元不列入本公司對大陸投資額之計算。

註10：除經投資會核准US\$57千元之投資額外，另經投資會核准對「台達智能科技(北京)有限公司」盈餘轉增資本共計US\$7,268千元不列入本公司對大陸投資額之計算。

註11：本公司經投資會核准之大陸地區投資事業之再轉投資行為，依投資會規定，大陸地區投資事業之再轉投資行為無需向投資會申請，故該等投資金額不列入本公司對大陸投資額之計算。

註12：係分別透過Drake Investment (HK) Limited、DELTA GREENTECH SGP Pte. Ltd.及Boom Treasure Limited共同轉投資。

註13：係透過Delta Electronics (H.K.) Ltd.轉投資。

註14：係透過Delta Networks (HK) Limited轉投資。

註15：係透過達爾生科技股份有限公司轉投資。

註16：係透過Amerlux Lighting Hong Kong Limited轉投資。

註17：本公司本期之投資損益係按本公司簽證會計師查核之財務報告認列。

註18：上海浦環中達能源科技有限公司與上海中達能源科技有限公司於110年8月辦理合併，上海浦環中達能源科技有限公司為存續公司，上海中達能源科技有限公司已於111年6月註銷，相關合併程序業已於111年7月完成。

註19：除經投資會核准US\$198,462千元之投資額外，另經投資會核准對「英江華豐電子科技(蘇州)有限公司」盈餘轉增資本共計US\$35,000千元不列入本公司對大陸投資額之計算；

註20：除經投資會核准US\$30,000千元之投資額外，另經投資會核准對「華豐電子科技(蘇州)有限公司」盈餘轉增資本共計US\$19,000千元不列入本公司對大陸投資額之計算；

註21：係透過U European Holdco. Cooperatief U.A.轉投資。

註22：匯出投資金額US\$51元。

公司名稱	本期期末累計自台灣匯出赴大陸地區投資金額	依經濟部投審會核准投資金額	依經濟部投審會規定赴大陸地區投資限額
台達電子工業股份有限公司 (註2及註3)	\$ 30,700,960	\$ 39,357,192	\$ -
乾坤科技股份有限公司 (註5)	5,810,712	5,810,712	19,271,235
達爾生技股份有限公司 (註4及註6)	98,748	98,748	110,320

註1：本表之本期期末累計自台灣匯出赴大陸地區投資金額及經濟部投審會核准投資金額係依期末美元對新台幣之匯率30.71折算之。

註2：本公司於101.08.03、101.08.28、98.07.17及95.01.06經投審會核准大陸地區投資事業之盈餘分別為US\$2,000千元、US\$18,000千元、US\$10,500千元及US\$14,351千元匯回(匯回日分別為100.03.11、101.06.27、101.08.14、98.06.24及94.12.29)，得扣減本公司赴大陸地區投資累計金額。

註3：依據「在大陸地區從事投資或技術合作審查原則」規定，因本公司取得經濟部管轄範圍之證明文件，故無須覈算投資限額。

註4：限額依規定係達爾生技股份有限公司民國111年12月31日淨值之60%。

註5：乾坤科技股份有限公司於110.08.04經投審會核准大陸地區投資事業吳江華豐電子科技股份有限公司之盈餘US\$9,250千元匯回(匯回日為110.06.22)，得扣減乾坤科技股份有限公司赴大陸地區投資累計金額。

註6：達爾生技股份有限公司於111.09.29經投審會核准大陸地區投資事業蘇州達爾生醫藥設備有限公司之盈餘US\$785千元匯回(匯回日為111.08.23)，得扣減達爾生技股份有限公司赴大陸地區投資累計金額。

台達電子工業股份有限公司及其子公司
主要股東資訊

民國111年12月31日

附表十二

主要股東名稱	股份	持有股數	持股比例
香港商香達國際有限公司		267,556,280	10.30%
英屬澤西島商英達控股有限公司		218,211,168	8.40%

▶ 二、最近年度經會計師查核簽證之公司個體財務報告



會計師查核報告

(112)財審報字第 22002627 號

台達電子工業股份有限公司 公鑒：

查核意見

台達電子工業股份有限公司(以下簡稱「台達公司」)民國 111 年及 110 年 12 月 31 日之個體資產負債表，暨民國 111 年及 110 年 1 月 1 日至 12 月 31 日之個體綜合損益表、個體權益變動表、個體現金流量表，以及個體財務報表附註(包括重大會計政策彙總)，業經本會計師查核竣事。

依本會計師之意見，基於本會計師之查核結果及其他會計師之查核報告(請參閱其他事項段)，上開個體財務報表在所有重大方面係依照證券發行人財務報告編製準則編製，足以允當表達台達公司民國 111 年及 110 年 12 月 31 日之個體財務狀況，暨民國 111 年及 110 年 1 月 1 日至 12 月 31 日之個體財務績效及個體現金流量。

查核意見之基礎

本會計師係依照會計師查核簽證財務報表規則及中華民國審計準則執行查核工作。本會計師於該等準則下之責任將於會計師查核個體財務報表之責任段進一步說明。本會計師所隸屬事務所受獨立性規範之人員已依中華民國會計師職業道德規範，與台達公司保持超然獨立，並履行該規範之其他責任。基於本會計師之查核結果及其他會計師之查核報告，本會計師相信已取得足夠及適切之查核證據，以作為表示查核意見之基礎。

關鍵查核事項

關鍵查核事項係指依本會計師之專業判斷，對台達公司民國 111 年度個體財務報表之查核最為重要之事項。該等事項已於查核個體財務報表整體及形成查核意見之過程中予以因應，本會計師並不對該等事項單獨表示意見。

台達公司民國 111 年度個體財務報表之關鍵查核事項如下：

關鍵查核事項-採用權益法之投資

事項說明

有關企業合併之會計政策請參閱合併財務報表附註四(三十七)，企業合併之會計處理及收購價格分攤之說明請參閱合併財務報表附註六(十)及(三十一)。

台達公司之子公司 Delta International Holding Limited B.V. 於民國 110 年 12 月以新台幣 3,462,124 仟元購入 March Networks Holdings Ltd. 集團 100% 股權，帳列「採用權益法之投資」項下，相關收購價格分攤於民國 111 年第二季完成，因此項併購交易價金暨產生之無形資產金額重大，且被投資公司可辨認資產及負債之淨公允價值及無形資產之辨認及分攤係以管理階層之評估為基礎，涉及管理階層的主觀判斷，因此本會計師將併購交易購買價格分攤之查核列為查核最為重要事項之一。

因應之查核程序

本會計師對上開關鍵查核事項所敘明之特定層面已執行之因應程序彙列如下：

1. 評估管理階層所委任外部專家之適任性及客觀性。
2. 由查核人員複核外部專家出具之購買價格分攤報告中無形資產辨認、可辨認無形資產之公允價值衡量、折現率及商譽計算合理性。

關鍵查核事項-無形資產(含子公司)-商譽減損之評估

事項說明

有關非金融資產減損之會計政策請參閱合併財務報表附註四(二十一)，商譽減損評估涉及重要會計估計及商譽減損評估之說明請參閱合併財務報表附註五(二)及六(十)。

截至民國 111 年 12 月 31 日止，台達集團因併購乾坤科技股份有限公司、暨透過子公司 Delta International Holding Limited B.V.(DIH)及 Delta Electronics (Netherlands) B.V. (DEN)轄下轉投資公司併購取得之 ELTEK AS、Delta Controls Inc.、中達電通股份有限公司及 March Networks Holdings Ltd.，暨 Amerlux LLC、及 Trihedral Engineering Limited 產生之商譽計新台幣 17,720,161 仟元。因前揭併購交易產生之商譽金額重大，且執行商譽減損評估採使用價值法衡量其可回收金額時，評估過程使用的各種假設有賴管理階層之主觀判斷，具有複雜性及高度不確定性，屬於重大會計估計事項，因此本會計師將商譽減損之評估列為查核最為重要事項之一。

因應之查核程序

本會計師對上開關鍵查核事項所敘明之特定層面已執行之因應程序彙列如下：

1. 瞭解管理階層商譽減損評估之流程並取得其提供之商譽減損評估表，評估所使用之評價模型與其所屬產業、環境及該受評價資產而言係屬合理。
2. 評估評價模型中所採用之重要假設，包括未來現金流量、預計成長率、營業淨利率及折現率等之合理性，包含下列程序：
 - (1) 驗證評價模型參數與計算公式之設定。
 - (2) 確認所採用之未來現金流量與事業部門提供未來年度預算一致。
 - (3) 所使用之預計成長率及營業淨利率與歷史結果、經濟及產業預測文獻比較。
 - (4) 所使用之折現率，與現金產生單位資金成本假設及類似資產報酬率比較。
3. 對重要假設值進行敏感度分析，以評估若重要假設發生變動對商譽產生減損之風險。

其他事項-提及其他會計師之查核

列入台達公司個體財務報表之部分採用權益法之投資及附註十三所揭露之被投資公司相關資訊，其財務報表未經本會計師查核，而係由其他會計師查核。因此，本會計師對上開個體財務報表所表示之意見中，有關該等公司財務報表所列之金額及附註十三所揭露之相關資訊，係依據其他會計師之查核報告。民國 111 年及 110 年 12 月 31 日對前述公司之採用權益法之投資餘額分別為新台幣 31,866,553 仟元及新台幣 24,832,494 仟元，各占資產總額之 11.10%及 10.15%；民國 111 年及 110 年 1 月 1 日至 12 月 31 日對前述公司之採用權益法認列之綜合損益分別為新台幣 8,588,314 仟元及新台幣 2,420,288 仟元，各占綜合利益總額之 18.64%及 10.40%。

管理階層與治理單位對個體財務報表之責任

管理階層之責任係依照證券發行人財務報告編製準則編製允當表達之個體財務報表，且維持與個體財務報表編製有關之必要內部控制，以確保個體財務報表未存有導因於舞弊或錯誤之重大不實表達。

於編製個體財務報表時，管理階層之責任亦包括評估台達公司繼續經營之能力、相關事項之揭露，以及繼續經營會計基礎之採用，除非管理階層意圖清算台達公司或停止營業，或除清算或停業外別無實際可行之其他方案。

台達公司之治理單位（含審計委員會）負有監督財務報導流程之責任。

會計師查核個體財務報表之責任

本會計師查核個體財務報表之目的，係對個體財務報表整體是否存有導因於舞弊或錯誤之重大不實表達取得合理確信，並出具查核報告。合理確信係高度確信，惟依照中華民國審計準則執行之查核工作無法保證必能偵出個體財務報表存有之重大不實表達。不實表達可能導因於舞弊或錯誤。如不實表達之個別金額或彙總數可合理預期將影響個體財務報表使用者所作之經濟決策，則被認為具有重大性。

本會計師依照中華民國審計準則查核時，運用專業判斷及專業懷疑。本會計師亦執行下列工作：

1. 辨認並評估個體財務報表導因於舞弊或錯誤之重大不實表達風險；對所評估之風險設計及執行適當之因應對策；並取得足夠及適切之查核證據以作為查核意見之基礎。因舞弊可能涉及共謀、偽造、故意遺漏、不實聲明或踰越內部控制，故未偵出導因於舞弊之重大不實表達之風險高於導因於錯誤者。
2. 對與查核攸關之內部控制取得必要之瞭解，以設計當時情況下適當之查核程序，惟其目的非對台達公司內部控制之有效性表示意見。
3. 評估管理階層所採用會計政策之適當性，及其所作會計估計與相關揭露之合理性。
4. 依據所取得之查核證據，對管理階層採用繼續經營會計基礎之適當性，以及使台達公司繼續經營之能力可能產生重大疑慮之事件或情況是否存在重大不確定性，作出結論。本會計師若認為該等事件或情況存在重大不確定性，則須於查核報告中提醒個體財務報表使用者注意個體財務報表之相關揭露，或於該等揭露係屬不適當時修正查核意見。本會計師之結論係以截至查核報告日所取得之查核證據為基礎。惟未來事件或情況可能導致台達公司不再具有繼續經營之能力。
5. 評估個體財務報表（包括相關附註）之整體表達、結構及內容，以及個體財務報表是否允當表達相關交易及事件。
6. 對於台達公司內組成個體之財務資訊取得足夠及適切之查核證據，以對個體財務報表表示意見。本會計師負責個體查核案件之指導、監督及執行，並負責形成個體查核意見。

本會計師與治理單位溝通之事項，包括所規劃之查核範圍及時間，以及重大查核發現（包括於查核過程中所辨認之內部控制顯著缺失）。



本會計師亦向治理單位提供本會計師所隸屬事務所受獨立性規範之人員已遵循中華民國會計師職業道德規範中有關獨立性之聲明，並與治理單位溝通所有可能被認為會影響會計師獨立性之關係及其他事項（包括相關防護措施）。

本會計師從與治理單位溝通之事項中，決定對台達公司民國 111 年度個體財務報表查核之關鍵查核事項。本會計師於查核報告中敘明該等事項，除非法令不允許公開揭露特定事項，或在極罕見情況下，本會計師決定不於查核報告中溝通特定事項，因可合理預期此溝通所產生之負面影響大於所增進之公眾利益。

資 誠 聯 合 會 計 師 事 務 所

蕭春鴛

蕭春鴛



會計師

周建宏

周建宏



前行政院金融監督管理委員會證券期貨局
核准簽證文號：金管證六字第 0960042326 號
前財政部證券暨期貨管理委員會
核准簽證文號：(88)台財證(六)第 95577 號

中 華 民 國 1 1 2 年 2 月 2 2 日



台達電子工業股份有限公司
個體資產負債表
民國111年及110年12月31日

單位：新台幣仟元

資	產	附註	111年12月31日		110年12月31日	
			金額	%	金額	%
流動資產						
1100	現金及約當現金	六(一)	\$ 1,908,576	1	\$ 1,157,090	1
1136	按攤銷後成本衡量之金融資產—流動	八	109,726	-	121,608	-
1140	合約資產—流動	六(十九)	4,224,981	2	4,426,275	2
1150	應收票據淨額	六(四)	24,120	-	20,511	-
1170	應收帳款淨額	六(四)	9,348,724	3	5,544,419	2
1180	應收帳款—關係人淨額	七	8,847,460	3	8,879,653	4
1200	其他應收款		126,404	-	87,055	-
1210	其他應收款—關係人	七	795,114	-	426,128	-
130X	存貨	六(五)	9,278,702	3	7,095,719	3
1410	預付款項		1,312,705	1	1,082,471	-
1460	待出售非流動資產淨額	六(七)	-	-	320,551	-
1470	其他流動資產		4,237	-	2,330	-
11XX	流動資產合計		<u>35,980,749</u>	<u>13</u>	<u>29,163,810</u>	<u>12</u>
非流動資產						
1510	透過損益按公允價值衡量之金融資產—非流動	六(二)	933,824	-	947,722	1
1517	透過其他綜合損益按公允價值衡量之金融資產—非流動	六(三)	1,343,614	1	1,135,640	1
1560	合約資產—非流動	六(十九)	315,074	-	406,546	-
1550	採用權益法之投資	六(六)	217,804,951	76	184,416,439	75
1600	不動產、廠房及設備	六(七)	27,563,418	10	24,975,829	10
1755	使用權資產	六(八)	562,898	-	436,902	-
1780	無形資產	六(九)	1,026,018	-	1,907,000	1
1840	遞延所得稅資產	六(二十六)	945,264	-	713,673	-
1900	其他非流動資產	六(四)(十)	582,168	-	558,096	-
15XX	非流動資產合計		<u>251,077,229</u>	<u>87</u>	<u>215,497,847</u>	<u>88</u>
1XXX	資產總計		<u>\$ 287,057,978</u>	<u>100</u>	<u>\$ 244,661,657</u>	<u>100</u>

(續次頁)



台達電子工業股份有限公司
個體資產負債表
民國111年及110年12月31日

單位：新台幣仟元

負債及權益	附註	111年12月31日			110年12月31日		
		金額	%		金額	%	
流動負債							
2100	短期借款	六(十一)	\$ -	-	\$ 1,400,000	1	
2130	合約負債－流動	六(十九)	2,562,573	1	2,455,259	1	
2170	應付帳款		6,217,212	2	4,296,842	2	
2180	應付帳款－關係人	七	10,982,225	4	7,242,026	3	
2200	其他應付款	六(十二)	15,901,462	6	13,576,568	6	
2220	其他應付款項－關係人	七	127,790	-	221,839	-	
2230	本期所得稅負債		2,234,481	-	1,350,426	-	
2300	其他流動負債		484,074	-	377,331	-	
21XX	流動負債合計		<u>38,509,817</u>	<u>13</u>	<u>30,920,291</u>	<u>13</u>	
非流動負債							
2530	應付公司債	六(十三)	11,600,000	4	-	-	
2540	長期借款	六(十四)	32,216,656	12	43,303,780	18	
2570	遞延所得稅負債	六(二十六)	14,720,638	5	11,940,925	5	
2580	租賃負債－非流動		513,313	-	414,829	-	
2600	其他非流動負債	六(十五)	2,708,647	1	3,295,310	1	
25XX	非流動負債合計		<u>61,759,254</u>	<u>22</u>	<u>58,954,844</u>	<u>24</u>	
2XXX	負債總計		<u>100,269,071</u>	<u>35</u>	<u>89,875,135</u>	<u>37</u>	
權益							
股本							
3110	普通股股本	六(十六)	25,975,433	9	25,975,433	11	
資本公積							
3200	資本公積	六(十七)	49,321,767	17	49,114,151	20	
保留盈餘							
3310	法定盈餘公積	六(十八)	32,386,305	11	29,697,752	12	
3320	特別盈餘公積		16,166,722	6	12,543,208	5	
3350	未分配盈餘		65,907,358	23	53,622,701	22	
其他權益							
3400	其他權益		(2,968,678)	(1)	(16,166,723)	(7)	
3XXX	權益總計		<u>186,788,907</u>	<u>65</u>	<u>154,786,522</u>	<u>63</u>	
重大或有負債及未認列之合約承諾 九							
重大之期後事項 十一							
3X2X	負債及權益總計		<u>\$ 287,057,978</u>	<u>100</u>	<u>\$ 244,661,657</u>	<u>100</u>	

後附個體財務報表附註為本個體財務報告之一部分，請併同參閱。

董事長：海英俊



經理人：鄭平



會計主管：余博文





台達電子工業股份有限公司
個體綜合損益表

民國111年及110年1月1日至12月31日

單位：新台幣仟元
(除每股盈餘為新台幣元外)

項目	附註	111 年 度			110 年 度		
		金 額	%		金 額	%	
4000 營業收入	六(十九)及七	\$ 82,637,878	100	\$ 66,921,116	100		
5000 營業成本	六(五)(二十四) (二十五)及七	(52,919,921)	(64)	(41,069,033)	(61)		
5900 營業毛利		29,717,957	36	25,852,083	39		
營業費用	六(二十四) (二十五)						
6100 推銷費用		(1,352,580)	(2)	(1,111,092)	(2)		
6200 管理費用		(3,298,161)	(4)	(2,990,395)	(4)		
6300 研究發展費用		(15,744,908)	(19)	(13,255,339)	(20)		
6450 預期信用減損(損失)利益	十二(二)	(36,872)	-	70,884	-		
6000 營業費用合計		(20,432,521)	(25)	(17,285,942)	(26)		
6900 營業利益		9,285,436	11	8,566,141	13		
營業外收入及支出							
7100 利息收入	六(二十)	17,441	-	3,200	-		
7010 其他收入	六(二十一)	1,060,832	1	991,186	1		
7020 其他利益及損失	六(二十二)	(297,475)	(-)	(34,675)	(-)		
7050 財務成本	六(二十三)	(478,732)	(1)	(210,706)	(-)		
7070 採用權益法認列之子公司、關聯 企業及合資損益之份額	六(六)	27,502,684	33	20,804,995	31		
7000 營業外收入及支出合計		27,804,750	33	21,554,000	32		
7900 稅前淨利		37,090,186	44	30,120,141	45		
7950 所得稅費用	六(二十六)	(4,424,458)	(5)	(3,323,839)	(5)		
8200 本期淨利		\$ 32,665,728	39	\$ 26,796,302	40		
不重分類至損益之項目							
8311 確定福利計畫之再衡量數	六(十五)	\$ 10,565	-	(\$ 4,685)	-		
8316 透過其他綜合損益按公允價值衡 量之權益工具投資未實現評價損 益	六(三)	207,974	-	(283,259)	-		
8330 採用權益法認列之子公司、關聯 企業及合資之其他綜合損益之份 額-不重分類至損益之項目		209,666	-	(46,271)	-		
8349 與不重分類之項目相關之所得稅	六(二十六)	(2,113)	-	937	-		
8310 不重分類至損益之項目合計		426,092	-	(333,278)	-		
後續可能重分類至損益之項目							
8361 國外營運機構財務報表換算之兌 換差額		16,339,507	20	(2,302,537)	(3)		
8380 採用權益法認列關聯企業及合資 之其他綜合損益之份額-可能重分 類至損益之項目		(2,538,309)	(3)	(1,103,262)	(2)		
8399 與可能重分類之項目相關之所得 稅	六(二十六)	(811,127)	(1)	204,793	-		
8360 後續可能重分類至損益之項目 合計		12,990,071	16	(3,201,006)	(5)		
8300 本期其他綜合利益(損失)之稅後淨 額		\$ 13,416,163	16	(\$ 3,534,284)	(5)		
8500 本期綜合利益總額		\$ 46,081,891	55	\$ 23,262,018	35		
基本每股盈餘	六(二十七)						
9750 基本每股盈餘合計		\$ 12.58		\$ 10.32			
稀釋每股盈餘	六(二十七)						
9850 稀釋每股盈餘合計		\$ 12.52		\$ 10.27			

後附個體財務報表附註為本個體財務報告之一部分，請併同參閱。

董事長：海英俊




經理人：鄭平



會計主管：余博文






台達電子工業股份有限公司
加蓋備查材料戳章
民國111年12月31日


單位：新台幣仟元


	註 普 通 股 本 資 本	留 公 積 金	盈 餘 公 積 金	其 他 盈 餘 公 積 金	透 過 機 構 換 算 之 兌 換 差 額	其 他 透 過 損 益 按 權 衡 量 之 未 實 現 損 益	權 益		
							總 計	總 額	
110 年									
110 年 1 月 1 日 餘額	\$ 25,975,433	\$ 49,202,505	\$ 27,342,534	\$ 7,622,034	\$ 48,300,040	(\$ 12,319,980)	\$ 353,844	\$ 130,616	\$ 145,899,338
本期淨利	-	-	-	-	26,796,302	-	-	-	26,796,302
本期其他綜合損益	-	-	-	-	89,231	(3,200,307)	(422,509)	(699)	(3,534,284)
本期綜合損益總額	-	-	-	-	26,885,533	(3,200,307)	(422,509)	(699)	23,262,018
109 年度盈餘指撥及分配									
提列法定盈餘公積	-	-	2,355,218	-	(2,355,218)	-	-	-	-
提列特別盈餘公積	-	-	4,921,174	4,921,174	(4,921,174)	-	-	-	-
分配股東現金股利	-	-	-	-	(14,286,480)	-	-	-	(14,286,480)
對子公司所有權權益變動	-	(110,388)	-	-	-	-	-	-	(110,388)
實際取得或處分子公司股權價格與帳面價值差額	-	22,034	-	-	-	-	-	-	22,034
110 年 12 月 31 日	\$ 25,975,433	\$ 49,114,151	\$ 29,697,752	\$ 12,543,208	\$ 53,622,701	(\$ 15,520,287)	\$ 776,353	\$ 129,917	\$ 154,786,522
111 年									
111 年 1 月 1 日 餘額	\$ 25,975,433	\$ 49,114,151	\$ 29,697,752	\$ 12,543,208	\$ 53,622,701	(\$ 15,520,287)	\$ 776,353	\$ 129,917	\$ 154,786,522
本期淨利	-	-	-	-	32,665,728	-	-	-	32,665,728
本期其他綜合損益	-	-	-	-	209,626	12,990,071	216,466	-	13,416,163
本期綜合損益總額	-	-	-	-	32,875,354	12,990,071	216,466	-	46,081,891
110 年度盈餘指撥及分配									
提列法定盈餘公積	-	-	2,688,553	-	(2,688,553)	-	-	-	-
提列特別盈餘公積	-	-	-	3,623,514	(3,623,514)	-	-	-	-
分配股東現金股利	-	-	-	-	(14,286,479)	-	-	-	(14,286,479)
對子公司所有權權益變動	-	192,294	-	-	-	-	-	-	192,294
實際取得或處分子公司股權價格與帳面價值差額	-	15,322	-	-	(643)	-	-	-	14,679
子公司處分透過其他綜合損益按公允價值衡量之權益工具	-	-	-	-	8,492	-	(8,492)	-	-
111 年 12 月 31 日	\$ 25,975,433	\$ 49,321,767	\$ 32,386,305	\$ 16,166,722	\$ 65,907,358	(\$ 2,550,216)	\$ 568,379	\$ 129,917	\$ 186,788,907

後附個體財務報表附註為本個體財務報告之一部分，請併同參閱。

董事長：海英俊


經理人：鄭平


會計主管：余博文



 台達電子工業股份有限公司
 個體現金流量表
 民國111年及110年1月1日至12月31日

單位：新台幣仟元

附註	111年1月1日 至12月31日	110年1月1日 至12月31日
營業活動之現金流量		
本期稅前淨利	\$ 37,090,186	\$ 30,120,141
調整項目		
收益費損項目		
折舊費用	六(七)(八) (二十四) 2,138,222	1,841,913
攤銷費用	六(九)(二十四) 579,598	604,213
預期信用減損損失(利益)	十二(二) 36,872	(70,884)
利息費用	六(二十三) 478,732	210,706
利息收入	六(二十) (17,441)	(3,200)
股利收入	六(二十一) (56,716)	(62,230)
採用權益法認列之子公司、關聯企業及合資利益之份額	六(六) (27,502,684)	(20,804,995)
透過損益按公允價值衡量之金融資產損失(利益)	六(二)(二十二) 6,645	(31,884)
處分不動產、廠房及設備利益	六(二十二) (518,296)	(573)
使用權資產提前解約損失	16	74
非金融資產減損損失	六(九)(二十二) 417,151	-
與營業活動相關之資產/負債變動數		
與營業活動相關之資產之淨變動		
合約資產	292,766	(1,840,594)
應收票據淨額	(3,609)	13,621
應收帳款	(3,848,312)	1,353,019
應收帳款—關係人淨額	32,193	(1,536,348)
催收款變動	7,147	(9,961)
其他應收款	(47,153)	(20,428)
其他應收款—關係人	(368,986)	194,819
存貨	(2,182,983)	(2,680,120)
預付款項	124,988	(251,762)
其他流動資產	(1,907)	1,867
其他非流動資產	1,671	59,831
與營業活動相關之負債之淨變動		
合約負債	107,047	60,589
應付帳款	1,919,843	1,377,919
應付帳款—關係人	3,740,199	(1,429,523)
其他應付款	2,288,318	1,780,912
其他應付款—關係人	(94,049)	33,798
其他流動負債	77,763	(33,926)
其他非流動負債	783,745	12,322
營運產生之現金流入	15,480,966	8,889,316
收取之利息	17,990	2,481
收取之股利	6,853,812	4,785,730
支付之利息	(455,831)	(210,365)
支付所得稅	(1,627,508)	(1,446,926)
營業活動之淨現金流入	20,269,429	12,020,236

(續次頁)

台達電子工業股份有限公司
個體現金流量表
民國111年及110年1月1日至12月31日



單位：新台幣仟元

附註	111年1月1日 至12月31日	110年1月1日 至12月31日
投資活動之現金流量		
按攤銷後成本衡量之金融資產減少	\$ 10,608	\$ 27,360
透過損益按公允價值衡量之金融資產減資退回 股款	-	31,626
透過損益按公允價值衡量之金融資產清算退回 股款	2,479	-
取得透過其他綜合損益按公允價值衡量之金融 資產	-	(14,710)
取得採用權益法之投資	(790,182)	(144,336)
購置不動產、廠房及設備 六(七)	(3,481,711)	(3,876,435)
處分不動產、廠房及設備價款	774,219	11,673
購置無形資產 六(九)	(457,196)	(1,172,488)
因合併產生之現金流入 六(二十八)	417,829	-
處分透過損益按公允價值衡量之金融資產	4,774	-
其他非流動資產(增加)減少	(24,469)	15,517
投資活動之淨現金流出	(3,543,649)	(5,121,793)
籌資活動之現金流量		
短期借款(減少)增加 六(二十九)	(1,400,000)	1,400,000
舉借長期借款	61,464,441	40,067,024
償還長期借款	(72,551,565)	(35,381,689)
租賃本金償還	(33,230)	(69,745)
發放現金股利 六(十八)	(14,286,479)	(14,286,480)
發行應付公司債 六(十三) (二十九)	11,600,000	-
存入保證金(減少)增加	(767,461)	1,003,317
籌資活動之淨現金流出	(15,974,294)	(7,267,573)
本期現金及約當現金增加(減少)數	751,486	(369,130)
期初現金及約當現金餘額	1,157,090	1,526,220
期末現金及約當現金餘額	\$ 1,908,576	\$ 1,157,090

後附個體財務報表附註為本個體財務報告之一部分，請併同參閱。

董事長：海英俊



經理人：鄭平



會計主管：余博文





台達電子工業股份有限公司
個體財務報表附註
民國111年度及110年度

單位：新台幣仟元
(除特別註明者外)

一、公司沿革

台達電子工業股份有限公司(以下簡稱「本公司」)於中華民國設立，本公司為全球電源管理與散熱解決方案的領導廠商，主要營業項目包括：電源供應系統、無刷直流風扇、散熱系統、微型化關鍵零組件、工業自動化、視訊顯示、資訊、網路通訊、消費性電子、節能照明、可再生能源應用、電動車充電設備、能源技術服務及智慧樓宇管理與控制解決方案等之研發、設計、製造與行銷業務。面對日益嚴重的氣候變遷，本公司長期關注環境議題，秉持「環保 節能 愛地球」的經營使命，持續開發創新節能產品及解決方案、不斷提升產品的能源轉換效率，以減輕全球暖化對人類生存的衝擊。近年來，本公司已逐步從關鍵零組件製造商邁入整體節能解決方案提供者，深耕「電源及零組件」、「自動化」與「基礎設施」三大業務範疇。

二、通過財務報表之日期及程序

本個體財務報表已於民國 112 年 2 月 22 日經董事會通過後發布。

三、新發布及修訂準則及解釋之適用

(一)已採用金融監督管理委員會(以下簡稱「金管會」)認可並發布生效之新發布、修正後國際財務報導準則之影響

下表彙列金管會認可並發布生效之民國 111 年適用之國際財務報導準則之新發布、修正及修訂之準則及解釋：

新發布/修正/修訂準則及解釋	國際會計準則理事會 發布之生效日
國際財務報導準則第3號之修正「對觀念架構之索引」	民國111年1月1日
國際會計準則第16號之修正「不動產、廠房及設備：達到預定使用狀態前之價款」	民國111年1月1日
國際會計準則第37號之修正「虧損性合約—履行合約之成本」	民國111年1月1日
2018-2020週期之年度改善	民國111年1月1日

本公司經評估上述準則及解釋對本公司財務狀況與財務績效並無重大影響。

(二) 尚未採用金管會認可之新發布、修正後國際財務報導準則之影響

下表彙列金管會認可之民國 112 年適用之國際財務報導準則之新發布、修正及修訂之準則及解釋：

新發布/修正/修訂準則及解釋	國際會計準則理事會 發布之生效日
國際會計準則第1號之修正「會計政策之揭露」	民國112年1月1日
國際會計準則第8號之修正「會計估計之定義」	民國112年1月1日
國際會計準則第12號之修正「與單一交易所產生之資產及負債有關之遞延所得稅」	民國112年1月1日

本公司經評估上述準則及解釋對本公司財務狀況與財務績效並無重大影響。

(三) 國際會計準則理事會已發布但尚未經金管會認可之國際財務報導準則之影響

下表彙列國際會計準則理事會已發布但尚未納入金管會認可之國際財務報導準則之新發布、修正及修訂之準則及解釋：

新發布/修正/修訂準則及解釋	國際會計準則理事會 發布之生效日
國際財務報導準則第10號及國際會計準則第28號之修正「投資者與其關聯企業或合資間之資產出售或投入」	待國際會計準則理事會決定
國際財務報導準則第16號之修正「售後租回中之租賃負債」	民國113年1月1日
國際財務報導準則第17號「保險合約」	民國112年1月1日
國際財務報導準則第17號「保險合約」之修正	民國112年1月1日
國際財務報導準則第17號之修正「初次適用國際財務報導準則第17號及國際財務報導準則第9號—比較資訊」	民國112年1月1日
國際會計準則第1號之修正「負債之流動或非流動分類」	民國113年1月1日
國際會計準則第1號之修正「具合約條款之非流動負債」	民國113年1月1日

本公司經評估上述準則及解釋對本公司財務狀況與財務績效並無重大影響。

四、重大會計政策之彙總說明

編製本個體財務報告所採用之主要會計政策說明如下。除另有說明外，此等政策在所有報導期間一致地適用。

(一) 遵循聲明

本個體財務報告係依據證券發行人財務報告編製準則編製。

(二) 編製基礎

1. 除下列重要項目外，本個體財務報告係按歷史成本編製：

- (1) 按公允價值衡量之透過損益按公允價值衡量之金融資產。
- (2) 按公允價值衡量之透過其他綜合損益按公允價值衡量之金融資產。
- (3) 按退休基金資產減除確定福利義務現值之淨額認列之確定福利負債。

2. 編製符合金管會認可並發布生效之國際財務報導準則、國際會計準則、解釋及解釋公告(以下簡稱 IFRSs)之財務報告需要使用一些重要會計估計，在應用本公司的會計政策過程中亦需要管理階層運用其判斷，涉及高度判斷或複雜性之項目，或涉及個體財務報告之重大假設及估計之項目，請詳附註五說明。

(三) 外幣換算

本公司個體財務報表所列之項目，均係以該個體營運所處主要經濟環境之貨幣(即功能性貨幣)衡量。本個體財務報告係以本公司之功能性貨幣新台幣作為表達貨幣列報。

1. 外幣交易及餘額

- (1) 外幣交易採用交易日或衡量日之即期匯率換算為功能性貨幣，除了符合現金流量避險和淨投資避險而遞延於其他綜合損益者外，換算此等交易產生之換算差額認列為當期損益。
- (2) 外幣貨幣性資產及負債餘額，按資產負債表日之即期匯率評價調整，因調整而產生之換算差額認列為當期損益。
- (3) 外幣非貨幣性資產及負債餘額之換算差額為公允價值損益之一部分。屬透過損益按公允價值衡量者，按資產負債表日之即期匯率評價調整，因調整而產生之兌換差額認列為當期損益；屬透過其他綜合損益按公允價值衡量者，按資產負債表日之即期匯率評價調整，因調整而產生之兌換差額認列於其他綜合損益項目；屬非按公允價值衡量者，則按初始交易日之歷史匯率衡量。
- (4) 所有兌換損益在損益表之其他利益及損失列報。

2. 國外營運機構之換算

- (1) 功能性貨幣與表達貨幣不同之所有集團個體、關聯企業及聯合控制個體，其經營結果和財務狀況以下列方式換算為表達貨幣：
 - A. 表達於每一資產負債表之資產及負債係以該資產負債表日之收盤匯率換算；
 - B. 表達於每一綜合損益表之收益及費損係以當期平均匯率換算；及
 - C. 所有因換算而產生之兌換差額認列為其他綜合損益。
- (2) 當部分處分或出售之國外營運機構為關聯企業或聯合控制個體時，將於其他綜合損益項下之兌換差額按比例重分類於當期損益作為出售利益或損失之一部分。惟當本公司即使仍保留對前關聯企業或聯合控制個體之部分權益，但已喪失對國外營運機構屬關聯企業之重大影響或已喪失對國外營運機構屬聯合控制個體之聯合控制，則係以處分對國外營運機構之全部權益處理。

(3)當部分處分或出售之國外營運機構為子公司時，係按比例將認列為其他綜合損益之累計兌換差額重新歸屬予該國外營運機構之非控制權益。惟當本公司即使仍保留對前子公司之部分權益，但已喪失對國外營運機構屬子公司之控制，則係以處分對國外營運機構之全部權益處理。

(4)收購國外個體產生之商譽及公允價值調整視為該國外個體之資產及負債，並按期末匯率換算。

(四) 資產負債區分流動及非流動之分類標準

1. 資產符合下列條件之一者，分類為流動資產：

- (1)預期將於正常營業週期中實現該資產，或意圖將其出售或消耗者。
- (2)主要為交易目的而持有者。
- (3)預期於資產負債表日後十二個月內實現者。
- (4)現金或約當現金，但於資產負債表日後至少十二個月交換或用以清償負債受到限制者除外。

本公司將所有不符合上述條件之資產分類為非流動。

2. 負債符合下列條件之一者，分類為流動負債：

- (1)預期將於正常營業週期中清償者。
- (2)主要為交易目的而持有者。
- (3)預期於資產負債表日後十二個月內到期清償者。
- (4)不能無條件將清償期限遞延至資產負債表日後至少十二個月者。負債之條款，可能依交易對方之選擇，以發行權益工具而導致清償者，不影響其分類。

本公司將所有不符合上述條件之負債分類為非流動。

(五) 透過損益按公允價值衡量之金融資產

1. 係指非屬按攤銷後成本衡量或透過其他綜合損益按公允價值衡量之金融資產。屬按攤銷後成本衡量或透過其他綜合損益按公允價值衡量之金融資產，當可消除或重大減少衡量或認列不一致時，本集團於原始認列時指定為透過損益按公允價值衡量之金融資產。
2. 本公司對於符合慣例交易之透過損益按公允價值衡量之金融資產係採用交易日會計。
3. 本公司於原始認列時按公允價值衡量，相關交易成本認列於損益，後續按公允價值衡量，其利益或損失認列於損益。

4. 當收取股利之權利確立，與股利有關之經濟效益很有可能流入，及股利金額能可靠衡量時，本公司於損益認列股利收入。

(六) 透過其他綜合損益按公允價值衡量之金融資產

1. 係指原始認列時作一不可撤銷之選擇，將非持有供交易之權益工具投資的公允價值變動列報於其他綜合損益。
2. 本公司對於符合交易慣例之透過其他綜合損益按公允價值衡量之金融資產係採用交易日會計。
3. 本公司於原始認列時按其公允價值加計交易成本衡量，後續按公允價值衡量，屬權益工具之公允價值變動認列於其他綜合損益，於除列時，先前認列於其他綜合損益之累積利益或損失後續不得重分類至損益，轉列至保留盈餘項下。當收取股利之權利確立，與股利有關之經濟效益很有可能流入，及股利金額能可靠衡量時，本公司於損益認列股利收入。

(七) 按攤銷後成本衡量之金融資產

1. 係指同時符合下列條件者：
 - (1) 在以收取合約現金流量為目的之經營模式下持有該金融資產。
 - (2) 該金融資產之合約條款產生特定日期之現金流量，完全為支付本金及流通在外本金金額之利息。
2. 本公司持有不符合約當現金之定期存款，因持有期間短，折現之影響不重大，係以投資金額衡量。

(八) 應收帳款及票據

1. 係指依合約約定，已具無條件收取因移轉商品或勞務所換得對價金額權利之帳款及票據。
2. 屬未付息之短期應收帳款及票據，因折現之影響不大，本公司係以原始發票金額衡量。

(九) 金融資產減損

本公司於每一資產負債表日，就透過其他綜合損益按公允價值衡量之債務工具投資及按攤銷後成本衡量之金融資產與包含重大財務組成部分之應收帳款或合約資產，考量所有合理且可佐證之資訊(包括前瞻性者)後，對自原始認列後信用風險並未顯著增加者，按 12 個月預期信用損失金額衡量備抵損失；對自原始認列後信用風險已顯著增加者，按存續期間預期信用損失金額衡量備抵損失。

(十) 金融資產之除列

本公司於符合下列情況之一時，將除列金融資產：

1. 收取來自金融資產現金流量之合約之權利失效。

2. 移轉收取金融資產現金流量之合約權利，且業已移轉金融資產所有權之幾乎所有風險及報酬。
3. 移轉收取金融資產現金流量之合約權利，惟未保留對金融資產之控制。

(十一) 存貨

存貨按成本與淨變現價值孰低者衡量，製成品及在製品之成本包括原料、直接人工、其他直接成本及生產相關之製造費用（按正常產能分攤），惟不包括借款成本。比較成本與淨變現價值孰低時，採逐項比較法，淨變現價值係指在正常營業過程中之估計售價減除至完工尚須投入之估計成本及相關變動銷售費用後之餘額。

(十二) 待出售非流動資產

當非流動資產之帳面金額主要係透過出售交易而非繼續使用來回收，且高度很有可能出售時，分類為待出售資產，以其帳面價值與公允價值減出售成本孰低者衡量。

(十三) 採用權益法之投資/子公司及關聯企業

1. 子公司指受本公司控制之個體（包括結構型個體），當本公司曝露於來自依個體之參與之變動報酬或該等變動報酬享有權利，且透過對該個體之權力有能力影響該等報酬時，本公司即控制該個體。
2. 本公司與子公司間交易所產生之未實現損益業已銷除。子公司之會計政策與本公司採用之政策一致。
3. 本公司對子公司取得後之損益份額認列為當期損益，對其取得後之其他綜合損益份額則認列為其他綜合損益。如本公司對子公司所認列之損失份額等於或超過在該子公司之權益時，本公司繼續按持股比例認列損失。
4. 對子公司持股之變動若未導致喪失控制（與非控制權益之交易），係作為權益交易處理，亦即視為與業主間進行之交易。非控制權益之調整金額與所支付或收取對價之公允價值間之差額係直接認列為權益。
5. 當本公司喪失對子公司之控制，對前子公司之剩餘投資係按公允價值重新衡量，並作為原始認列金融資產之公允價值或原始認列投資關聯企業或合資之成本，公允價值與帳面金額之差額認列為當期損益。對於先前認列於其他綜合損益與該子公司有關之所有金額，其會計處理與本公司若直接處分相關資產或負債之基礎相同，亦即如先前認列為其他綜合損益之利益或損失，於處分相關資產或負債時將被重分類為損益，則當喪失對子公司之控制時，將該利益或損失自權益重分類為損益。

6. 關聯企業指所有本公司對其有重大影響而無控制之個體，一般係直接或間接持有其 20% 以上表決權之股份。本公司對關聯企業之投資採用權益法處理，取得時依成本認列，包括取得時已辨認之商譽，並扣除任何續後評估產生之累計減損損失。
7. 本公司對關聯企業取得後之損益份額認列為當期損益，對其取得後之其他綜合損益份額則認列為其他綜合損益。如本公司對任一關聯企業之損失份額等於或超過其在該關聯企業之權益（包括任何其他無擔保之應收款），本公司不認列進一步之損失，除非本公司對該關聯企業發生法定義務、推定義務或已代其支付款項。
8. 當關聯企業發生非損益及其他綜合損益之權益變動且不影響對關聯企業之持股比例時，本公司將所有權益變動按持股比例認列為「資本公積」。
9. 本公司與關聯企業間交易所產生之未實現損益業已依其對關聯企業之權益比例銷除；除非證據顯示該交易所轉讓之資產已減損，否則未實現損失亦予以消除。關聯企業之會計政策與本公司採用之政策一致。
10. 關聯企業增發新股時，若本公司未按比例認購或取得，致使投資比例發生變動但仍對其有重大影響，該股權淨值變動係調整「資本公積」及「採用權益法之投資」。若致使投資比例下降者，除上述調整外，與該所有權權益之減少有關而先前已認列於其他綜合損益之利益或損失，且該利益或損失於處分相關資產或負債時須被重分類至損益者，依減少比例重分類至損益。
11. 當本公司喪失對關聯企業之重大影響，對原關聯企業之剩餘投資係按公允價值重新衡量，公允價值與帳面金額之差額認列為當期損益。
12. 當本公司處分關聯企業時，如喪失對該關聯企業之重大影響，對於先前認列於其他綜合損益與該關聯企業有關之所有金額，其會計處理與本公司若直接處分相關資產或負債之基礎相同，亦即如先前認列為其他綜合損益之利益或損失，於處分相關資產或負債時將被重分類為損益，則當喪失對關聯企業之重大影響時，將該利益或損失自權益重分類為損益。如對關聯企業之所有權權益降低但仍對其有重大影響，僅按比例將先前在其他綜合損益中認列之金額依上述方式轉出。
13. 依證券發行人財務報告編製準則規定，個體財務報告當期損益及其他綜合損益應與合併基礎編製之財務報告中當期損益及其他綜合損益歸屬於母公司業主之分攤數相同，個體財務報告業主權益應與合併基礎編製之財務報告中歸屬於母公司業主之權益相同。

(十四) 人壽保險現金解約價值

含儲蓄性質之人壽保險，所支付之保險費如屬現金解約價值部分，列為當期保險費用之減項，並增加人壽保險現金解約價值之帳面價值。

(十五) 不動產、廠房及設備

1. 不動產、廠房及設備係以取得成本為入帳基礎，並將購建期間之有關利息資本化。
2. 後續成本只有在與該項目有關之未來經濟效益很有可能流入本公司，且該項目之成本能可靠衡量時，才包括在資產之帳面金額或認列為一項單獨資產。
3. 不動產、廠房及設備之後續衡量採成本模式，除土地不提折舊外，其他按估計耐用年限(租賃改良為合約期間)以直線法計提折舊。不動產、廠房及設備各項組成若屬重大，則單獨提列折舊。
4. 本公司於每一財務年度結束日對各項資產之殘值、耐用年限及折舊方法進行檢視，若殘值及耐用年限之預期值與先前之估計不同時，或資產所含之未來經濟效益之預期消耗型態已有重大變動，則自變動發生日起依國際會計準則第8號「會計政策、會計估計變動及錯誤」之會計估計變動規定處理。各項資產之耐用年限，除房屋及建築為5~55年，其餘固定資產為2~15年。

(十六) 承租人之租賃交易－使用權資產/租賃負債

1. 租賃資產於可供本公司使用之日認列為使用權資產及租賃負債。當租賃合約係屬短期租賃或低價值標的資產之租賃時，將租賃給付採直線法於租賃期間認列為費用。
2. 租賃負債於租賃開始日將尚未支付之租賃給付按本公司增額借款利率折現後之現值認列，租賃給付係固定給付，並減除可收取之任何租賃誘因。後續採利息法按攤銷後成本法衡量，於租賃期間提列利息費用。當非屬合約修改造造成租賃期間或租賃給付變動時，將重新評估租賃負債，並將再衡量數調整使用權資產。
3. 使用權資產於租賃開始日按成本認列，成本包括：
 - (1) 租賃負債之原始衡量金額；及
 - (2) 於開始日或之前支付之任何租賃給付。

後續採成本模式衡量，於使用權資產之耐用年限屆滿時或租賃期間屆滿時兩者之較早者，提列折舊費用。當租賃負債重評估時，使用權資產將調整租賃負債之任何再衡量數。

(十七) 無形資產

1. 商標權

- (1) 單獨取得有限耐用年限之商標權係以取得成本認列，按估計效益年數採直線法攤銷。
- (2) 部分商標權經評估將會在可預見未來持續產生淨現金流入，故視為非確定耐用年限，以取得成本認列，不予以攤銷，並每年定期進行減損測試。

2. 商譽係按企業併購法簡易合併子公司而產生。

3. 除商標權及商譽以外無形資產主係電腦軟體及專利權等，採直線法攤銷，耐用年數以經濟效益或合約年限計提。

(十八) 非金融資產減損

1. 本公司於資產負債表日針對有減損跡象之資產，估計其可回收金額，當可回收金額低於其帳面價值時，則認列減損損失。可回收金額係指一項資產之公允價值減處分成本或其使用價值，兩者較高者。當以前年度已認列資產減損之情況不存在或減少時，則迴轉減損損失，惟迴轉減損損失而增加之資產帳面金額，不超過該資產若未認列減損損失情況下減除折舊或攤銷後之帳面金額。
2. 商譽、非確定耐用年限無形資產及尚未可供使用無形資產，應定期估計其可回收金額。當可回收金額低於其帳面價值時，則認列減損損失。
3. 商譽為減損測試之目的，分攤至現金產生單位。此項分攤是依據營業部門辨認，將商譽分攤至預期可從產生商譽之企業合併而受益之現金產生單位或現金產生單位群組。

(十九) 借款

借款於原始認列時按公允價值扣除交易成本後之金額衡量，後續就扣除交易成本與贖回價值之任何差額採有效利息法按攤銷後成本於借款期間內衡量。

(二十) 應付帳款

應付帳款係在正常營業過程中自供應商取得商品或勞務而應支付之義務。於原始認列時按公允價值衡量，後續採有效利息法按攤銷後成本衡量。惟屬未付息之短期應付帳款，因折現影響不重大，後續以原始發票金額衡量。

(二十一) 金融負債之除列

本公司於合約所載之義務履行、取消或到期時，除列金融負債。

(二十二) 金融資產及負債之互抵

當有法律上可執行之權利將所認列之金融資產及負債金額抵銷，且意圖以淨額基礎交割或同時實現資產及清償負債時，始可將金融資產及金融負債互抵，並於資產負債表中以淨額表達。

(二十三) 應付普通公司債

本公司發行之普通應付公司債，於原始認列時按其公允價值減除重大交易成本衡量，就減除交易成本後之價款與贖回價值之任何差額，列為應付公司債之加項或減項；後續採有效利息法按攤銷程序於流通期間內認列於損益，作為「財務成本」之調整項目。

(二十四) 員工福利

1. 短期員工福利

短期員工福利係以預期支付之非折現金額衡量，並於相關服務提供時認列為費用。

2. 退休金

(1) 確定提撥計畫

對於確定提撥計畫，係依權責發生基礎將應提撥之退休基金數額認列為當期之退休金成本。預付提撥金於可退還現金或減少未來給付之範圍內認列為資產。

(2) 確定福利計畫

A. 確定福利計畫下之淨義務係以員工當期或過去服務所賺得之未來福利金額折現計算，並以資產負債表日之確定福利義務現值減除計畫資產之公允價值。確定福利淨義務每年由精算師採用預計單位福利法計算，折現率係使用資產負債表日與確定福利計畫之貨幣及期間一致之政府公債（於資產負債表日）之市場殖利率。

B. 確定福利計畫產生之再衡量數於發生當期認列於其他綜合損益，並表達於保留盈餘。

C. 前期服務成本之相關費用立即認列為損益。

3. 員工酬勞及董監酬勞

員工酬勞及董監事酬勞係於具法律或推定義務且金額可合理估計時，認列為費用及負債。嗣後決議實際配發金額與估列金額有差異時，則按會計估計變動處理。另以股票發放員工酬勞者，計算股數之基礎為董事會決議日前一收盤價。

(二十五) 所得稅

1. 所得稅費用包含當期及遞延所得稅。除與列入其他綜合損益或直接列入權益之項目有關之所得稅分別列入其他綜合損益或直接列入權益外，所得稅係認列於損益。
2. 本公司依據營運及產生應課稅所得之所在國家在資產負債表日已立法或已實質性立法之稅率計算當期所得稅。管理階層就適用所得稅相關法規定期評估所得稅申報之狀況，並在適用情況下根據預期須向稅捐機關支付之稅款估列所得稅負債。未分配盈餘依所得稅法加徵之所得稅，嗣盈餘產生年度之次年度於股東會通過盈餘分派案後，始就實際盈餘之分派情形，認列未分配盈餘所得稅費用。
3. 遞延所得稅採用資產負債表法，按資產及負債之課稅基礎與其於個體資產負債表之帳面金額所產生之暫時性差異認列。源自於原始認列之商譽所產生之遞延所得稅負債則不予認列，若遞延所得稅源自於交易中對資產或負債之原始認列，且在交易當時未影響會計利潤或課稅所得(課稅損失)，則不予認列。若投資子公司產生之暫時性差異，本公司可以控制暫時性差異迴轉之時點，且暫時性差異很有可能於可預見之未來不會迴轉者則不予認列。遞延所得稅採用在資產負債表日已立法或已實質性立法，並於有關之遞延所得稅資產實現或遞延所得稅負債清償時預期適用之稅率(及稅法)為準。
4. 遞延所得稅資產於暫時性差異很有可能用以抵減未來應課稅所得之範圍內認列，並於每一資產負債表日重評估未認列及已認列之遞延所得稅資產。
5. 當有法定執行權將所認列之當期所得稅資產及負債金額互抵且有意圖以淨額基礎清償或同時實現資產及清償負債時，始將當期所得稅資產及當期所得稅負債互抵。

(二十六) 股本

普通股分類為權益，直接歸屬於發行新股或認股權之增額成本以扣除所得稅後之淨額於權益中列為價款減項。

(二十七) 股利分配

分派予本公司股東之股利於本公司股東會決議分派股利時於財務報表認列，分派現金股利認列為負債。

(二十八) 收入認列

1. 商品銷售

- (1) 本公司製造並銷售電腦、資訊、汽車、電機之電源供應設備、自動化設備及零組件相關產品，銷貨收入於產品之控制移轉予客戶時認列，即當產品被交付予客戶，客戶對於產品銷售之通路及價格具有裁量權，且本公司並無尚未履行之履約義務可能影響客戶接受該產品時。當產品被運送至指定地點，陳舊過時及滅失之風險已移轉予客戶，且客戶依據銷售合約接受產品，或有客觀證據證明所有接受標準皆已滿足時，商品交付方屬發生。
- (2) 銷售收入以合約價格扣除估計銷貨折讓之淨額認列。本公司依據歷史經驗採期望值法估計銷貨折讓，收入認列金額以未來高度很有可能不會發生重大迴轉之部分為限，並於每一資產負債表日更新估計。截至資產負債表日止之銷貨相關之估計應付客戶銷貨折讓認列為退款負債。銷貨交易之收款條件主係控制移轉日後 30 至 90 天到期，因移轉所承諾之商品或服務予客戶與客戶付款間之時間間隔未有超過一年者，因此本公司並未調整交易價格以反映貨幣時間價值。
- (3) 本公司對銷售之產品提供標準保固，對產品瑕疵負有退款之義務，於銷貨時認列負債準備。
- (4) 應收帳款於產品之控制移轉予客戶時認列，因自該時點起本公司對合約價款具無條件權利，僅須時間經過即可自客戶收取對價。

2. 軟體及模組安裝之相關服務

- (1) 本公司提供部份軟體及模組安裝之相關服務。勞務收入於服務提供予客戶之財務報導期間內認列為收入。固定價格合約之收入係以資產負債表日止已實際提供之服務占全部應提供服務之比例認列，服務之完工比例以實際發生之成本數占估計總成本數為基礎決定。客戶依照所協議之付款時間表支付合約價款，當本公司已提供之服務超過客戶應付款時認列為合約資產，若客戶應付款超過本公司已提供之服務時則認列為合約負債。
- (2) 部分客戶合約中包含設備銷售及安裝服務。本公司提供之安裝服務包含重大客製化及修改設備，故設備及安裝不可區分，辨認為一個隨時間逐步滿足之履約義務。
- (3) 本公司對收入、成本及完工程度之估計隨情況改變進行修正。任何導因於估計變動之估計收入、成本增加或減少，於導致修正之情況被管理階層所知悉之期間內反映於損益。

3. 智慧財產授權收入

本公司與子公司簽訂合約，將本公司之專利技術及智慧財產授權予子公司，權利金之收取係以子公司使用基礎計算，於履約義務已滿足且後續子公司之使用實際發生時認列收入。

4. 取得客戶合約成本

本公司為取得客戶合約所發生之增額成本雖預期可回收，惟相關合約期間短於一年，故將該等成本於發生時認列於費用。

(二十九) 政府補助

政府補助於可合理確信企業將遵循政府補助所附加之條件，且將可收到該項補助時，按公允價值認列。若政府補助之性質係補償本公司發生之費用，則在相關費用發生期間依有系統之基礎將政府補助認列為當期損益。與不動產、廠房及設備有關之政府補助，做為該資產帳面價值之減項，於資產耐用年限內透過折舊費用之減少將補助認列於損益。

五、重大會計判斷、假設及估計不確性之主要來源

本公司編製本個體財務報告時，管理階層已運用其判斷以決定所採用之會計政策，並依據資產負債表日當時之情況對於未來事件之合理預期以作出會計估計及假設。所作出之重大會計估計與假設可能與實際結果存有差異，將考量歷史經驗及其他因子持續評估及調整。本公司並無會計政策採用之重大會計判斷，另重要會計估計與假設不確定性之說明請詳下：

重要會計估計及假設

本公司所作之會計估計係依據資產負債表日當時之情況對於未來事件之合理預期，惟實際結果可能與估計存有差異，對於下個財務年度之資產及負債可能會有重大調整帳面金額之風險的估計及假設，請詳以下說明：

採用權益法之投資減損評估

當有減損跡象顯示某項採權益法之投資可能已經減損致帳面金額無法被回收，本公司隨即評估該項投資之減損。本公司係依據享有被投資公司預期未來現金流量之折現值評估可回收金額，並分析其相關假設之合理性。

六、重要會計科目之說明

(一) 現金

	<u>111年12月31日</u>	<u>110年12月31日</u>
庫存現金及週轉金	\$ 3,043	\$ 1,959
支票存款及活期存款	<u>1,905,533</u>	<u>1,155,131</u>
	<u>\$ 1,908,576</u>	<u>\$ 1,157,090</u>

1. 本公司往來之金融機構信用品質良好，且本公司與多家金融機構往來以分散信用風險、預期發生違約之可能性甚低。

2. 有關本公司將現金提供作為質押擔保之情形請詳附註八。

(二) 透過損益按公允價值衡量之金融資產

項 目	111年12月31日	110年12月31日
非流動項目：		
強制透過損益按公允價值衡量之金融資產		
上市櫃公司股票	\$ 30,843	\$ 30,843
非上市、上櫃、興櫃股票	9,151	17,010
混合工具-可轉換公司債	900,000	900,000
	939,994	947,853
評價調整	(6,170)	(131)
合計	\$ 933,824	\$ 947,722

1. 透過損益按公允價值衡量之金融資產認列於損益之明細如下：

	111年度	110年度
強制透過損益按公允價值衡量之金融資產		
權益工具	(\$ 6,645)	\$ 31,884

2. 本公司未有將透過損益按公允價值衡量之金融資產提供質押之情形。

(三) 透過其他綜合損益按公允價值衡量之金融資產

項 目	111年12月31日	110年12月31日
非流動項目：		
權益工具		
上市櫃公司股票	\$ 1,608,699	\$ 1,608,699
非上市、上櫃、興櫃股票	164,044	164,044
	1,772,743	1,772,743
評價調整	(429,129)	(637,103)
合計	\$ 1,343,614	\$ 1,135,640

1. 本公司選擇將屬策略性投資分類為透過其他綜合損益按公允價值衡量之金融資產，該等投資於民國 111 年及 110 年 12 月 31 日之公允價值分別為 \$1,343,614 及 \$1,135,640。

2. 本公司於民國 111 年及 110 年度並未出售股票。

3. 透過其他綜合損益按公允價值衡量之金融資產認列於損益及綜合損益之明細如下：

	111年度	110年度
<u>透過其他綜合損益按公允價值衡量</u>		
<u> 之權益工具</u>		
認列於其他綜合損益之公允價值		
變動	\$ 207,974	(\$ 283,259)

4. 在不考慮所持有之擔保品或其他信用增強之情況下，最能代表本公司持有透過其他綜合損益按公允價值衡量之金融資產，於民國 111 年及 110 年 12 月 31 日信用風險最大之暴險金額分別為\$1,343,614 及\$1,135,640。
5. 本公司未有將透過其他綜合損益按公允價值衡量之金融資產提供作為質押擔保之情形。

(四) 應收票據及帳款

	<u>111年12月31日</u>	<u>110年12月31日</u>
應收票據	\$ 24,120	\$ 20,511
應收帳款	\$ 9,397,107	\$ 5,557,030
減：備抵損失	(48,383)	(12,611)
	<u>\$ 9,348,724</u>	<u>\$ 5,544,419</u>
催收款(表列其他非流動資產)	\$ 4,298	\$ 10,946
減：備抵損失	(4,298)	(10,946)
	<u>\$ 9,348,724</u>	<u>\$ 5,544,419</u>

1. 應收帳款之帳齡分析如下：

	<u>111年12月31日</u>	<u>110年12月31日</u>
未逾期	\$ 8,559,156	\$ 5,284,138
1~90天	738,862	253,937
91~180天	70,946	8,781
181~365天	23,557	5,429
366天以上	4,586	4,745
合計	<u>\$ 9,397,107</u>	<u>\$ 5,557,030</u>

以上係以逾期天數為基準進行之帳齡分析。

2. 本公司應收票據於民國 111 年及 110 年 12 月 31 日無逾期之情形。
3. 民國 111 年及 110 年 12 月 31 日之應收帳款及票據餘額皆為客戶合約所產生，另民國 110 年 1 月 1 日客戶合約之應收款餘額為\$6,850,725。
4. 本公司無應收票據或應收帳款提供作為質押擔保之情形。
5. 在不考慮所持有之擔保品或其他信用增強之情況下，最能代表本公司應收票據於民國 111 年及 110 年 12 月 31 日信用風險最大之暴險金額分別為\$24,120 及\$20,511；最能代表本公司應收帳款於民國 111 年及 110 年 12 月 31 日信用風險最大之暴險金額分別為\$9,348,724 及\$5,544,419。
6. 相關應收帳款及應收票據信用風險資訊請詳附註十二(二)。

(五) 存貨

	111年12月31日		
	成本	備抵跌價損失	帳面金額
原 料	\$ 7,674,021	(\$ 2,286,998)	\$ 5,387,023
在 製 品	875,645	-	875,645
製 成 品	3,186,901	(431,496)	2,755,405
在 途 存 貨	260,629	-	260,629
	<u>\$ 11,997,196</u>	<u>(\$ 2,718,494)</u>	<u>\$ 9,278,702</u>

	110年12月31日		
	成本	備抵跌價損失	帳面金額
原 料	\$ 5,643,756	(\$ 1,032,259)	\$ 4,611,497
在 製 品	611,928	-	611,928
製 成 品	2,167,497	(416,468)	1,751,029
在 途 存 貨	121,265	-	121,265
	<u>\$ 8,544,446</u>	<u>(\$ 1,448,727)</u>	<u>\$ 7,095,719</u>

當期認列之存貨相關費損：

	111年度	110年度
已出售存貨成本	\$ 43,790,737	\$ 34,546,808
存貨跌價及呆滯損失	1,396,935	369,426
其他	(79,345)	(65,311)
	<u>\$ 45,108,327</u>	<u>\$ 34,850,923</u>

(六) 採用權益法之投資

1. 明細如下：

被投資公司	111年12月31日		110年12月31日	
	持股 (%)	帳面金額	持股 (%)	帳面金額
Delta International Holding Limited B. V. (DIH)	100.00	\$ 76,736,635	100.00	\$ 67,930,550
Delta Electronics Int'l (Singapore) Pte. Ltd. (DEIL-SG)	100.00	60,943,728	100.00	43,913,221
乾坤科技(股)公司(乾坤)	100.00	37,441,523	100.00	32,778,207
Delta Electronics (Netherlands) B. V. (DEN)	100.00	26,143,999	100.00	23,258,370
Delta Electronics (Thailand) Public Company Limited (DET)(註1)	5.54	5,098,854	5.54	4,473,063
晶睿通訊(股)公司(晶睿)	56.75	4,497,416	55.09	4,110,543
台達資本(股)公司(台達資本)	100.00	3,937,867	100.00	4,024,563

被投資公司	111 年 12 月 31 日		110 年 12 月 31 日	
	持股 (%)	帳面金額	持股 (%)	帳面金額
Delta Networks Holding Limited(DNH)	100.00	\$ 2,160,582	100.00	\$ 1,839,478
展茂光電(股)公司(展茂) (註2)	-	-	99.97	1,585,464
Delta America Ltd. (DAL) (註3)	10.26	69,806	10.26	285,784
達爾生技(股)公司(達爾)	100.00	183,797	100.00	208,627
中華東南亞控股(股)公司	44.00	8,349	44.00	8,569
達慧互聯股份有限公司	70.00	195,819	-	-
碁基半導體股份有限公司	67.03	386,576	-	-
		<u>\$ 217,804,951</u>		<u>\$ 184,416,439</u>

註 1：係透過 DEIL-SG 及 DIH 分別持有 DET 42.85%及 15.39%表決權。

註 2：展茂於民國 111 年 5 月 1 日與本公司合併後消滅。

註 3：係透過 DEN 持有 DAL 89.74%表決權。

2. 採用權益法認列之子公司及關聯企業損益之份額如下：

被 投 資 公 司	111 年 度	110 年 度
DEIL-SG	\$ 17,508,291	\$ 12,035,873
DEN	5,508,054	5,733,781
DIH	2,365,371	1,236,811
乾坤	1,349,610	964,114
DET	570,354	287,690
晶睿	305,660	5,510
台達資本	(109,159)	552,543
其他	4,503	(11,327)
	<u>\$ 27,502,684</u>	<u>\$ 20,804,995</u>

3. 本公司部分採用權益法之投資，係依各公司所委任其他會計師查核之財務報告評價而得。

4. 有關本公司之子公司資訊，請參見本公司民國 111 年度合併財務報表附註四(三)。

(七) 不動產、廠房及設備

	土地	房屋及建築	機器設備	試驗設備	其他	未完工程 及待驗設備	合計
111年1月1日							
成本	\$ 10,247,505	\$ 14,845,685	\$ 3,205,914	\$ 4,992,913	\$ 2,824,924	\$ 640,778	\$ 36,757,719
累計折舊及減損	-	(3,006,914)	(2,216,462)	(4,069,805)	(2,488,709)	-	(11,781,890)
	<u>\$ 10,247,505</u>	<u>\$ 11,838,771</u>	<u>\$ 989,452</u>	<u>\$ 923,108</u>	<u>\$ 336,215</u>	<u>\$ 640,778</u>	<u>\$ 24,975,829</u>
111年度							
期初餘額	\$ 10,247,505	\$ 11,838,771	\$ 989,452	\$ 923,108	\$ 336,215	\$ 640,778	\$ 24,975,829
增添	-	141,852	410,323	846,575	311,402	1,771,559	3,481,711
企業合併取得	465,687	678,505	-	-	597	-	1,144,789
處分	(75,929)	(159,586)	(15,267)	(4,215)	(926)	-	(255,923)
移轉(註)	(23,364)	463,231	574,515	148,148	35,716	(877,695)	320,551
折舊費用	-	(612,354)	(464,515)	(729,698)	(296,972)	-	(2,103,539)
期末餘額	<u>\$ 10,613,899</u>	<u>\$ 12,350,419</u>	<u>\$ 1,494,508</u>	<u>\$ 1,183,918</u>	<u>\$ 386,032</u>	<u>\$ 1,534,642</u>	<u>\$ 27,563,418</u>
111年12月31日							
成本	\$ 10,613,899	\$ 18,563,215	\$ 3,868,177	\$ 5,778,840	\$ 3,365,930	\$ 1,534,642	\$ 43,724,703
累計折舊及減損	-	(6,212,796)	(2,373,669)	(4,594,922)	(2,979,898)	-	(16,161,285)
	<u>\$ 10,613,899</u>	<u>\$ 12,350,419</u>	<u>\$ 1,494,508</u>	<u>\$ 1,183,918</u>	<u>\$ 386,032</u>	<u>\$ 1,534,642</u>	<u>\$ 27,563,418</u>

	土地	房屋及建築	機器設備	試驗設備	其他	未完工程 及待驗設備	合計
110年1月1日							
成本	\$ 10,247,505	\$ 8,527,286	\$ 2,873,420	\$ 4,645,129	\$ 2,600,921	\$ 4,618,499	\$ 33,512,760
累計折舊及減損	-	(2,699,621)	(1,918,345)	(3,502,780)	(2,190,748)	-	(10,311,494)
	<u>\$ 10,247,505</u>	<u>\$ 5,827,665</u>	<u>\$ 955,075</u>	<u>\$ 1,142,349</u>	<u>\$ 410,173</u>	<u>\$ 4,618,499</u>	<u>\$ 23,201,266</u>
<u>110年度</u>							
期初餘額	\$ 10,247,505	\$ 5,827,665	\$ 955,075	\$ 1,142,349	\$ 410,173	\$ 4,618,499	\$ 23,201,266
增添	-	74,980	412,404	418,523	201,345	2,769,183	3,876,435
處分	-	(230)	(10,623)	7)	(240)	-	(11,100)
移轉(註)	-	6,255,660	47,574	71,318	51,801	(6,746,904)	(320,551)
折舊費用	-	(319,304)	(414,978)	(709,075)	(326,864)	-	(1,770,221)
期末餘額	<u>\$ 10,247,505</u>	<u>\$ 11,838,771</u>	<u>\$ 989,452</u>	<u>\$ 923,108</u>	<u>\$ 336,215</u>	<u>\$ 640,778</u>	<u>\$ 24,975,829</u>
110年12月31日							
成本	\$ 10,247,505	\$ 14,845,685	\$ 3,205,914	\$ 4,992,913	\$ 2,824,924	\$ 640,778	\$ 36,757,719
累計折舊及減損	-	(3,006,914)	(2,216,462)	(4,069,805)	(2,488,709)	-	(11,781,890)
	<u>\$ 10,247,505</u>	<u>\$ 11,838,771</u>	<u>\$ 989,452</u>	<u>\$ 923,108</u>	<u>\$ 336,215</u>	<u>\$ 640,778</u>	<u>\$ 24,975,829</u>

註：本公司於民國110年10月1日經董事會決議通過處分電芯組裝設備一批，並將帳列之設備\$320,551，按帳面價值與公允價值減出售成本孰低者轉列待出售非流動資產，惟於民國111年3月31日本公司與買方雙方合意終止處分設備合約，因此自待出售非流動資產迴轉。

1. 本公司所持有之不動產、廠房及設備主要供自用。
2. 不動產、廠房及設備無利息資本化之情形。

(八)租賃交易－承租人

1. 本公司租賃之標的資產包括土地、房屋及建築及運輸設備等，租賃合約之期間通常介於 1 到 20 年。租賃合約是採個別協商並包含各種不同的條款及條件，除租賃之資產不得用作借貸擔保外，未有加諸其他之限制。

2. 使用權資產之帳面價值與認列之折舊費用資訊如下：

	<u>111年12月31日</u>	<u>110年12月31日</u>
	<u>帳面金額</u>	<u>帳面金額</u>
土地	\$ 440,526	\$ 412,047
房屋及建築	114,985	21,705
運輸設備	6,000	3,150
其他設備	1,387	-
	<u>\$ 562,898</u>	<u>\$ 436,902</u>
	<u>111年度</u>	<u>110年度</u>
	<u>折舊費用</u>	<u>折舊費用</u>
土地	\$ 18,043	\$ 16,642
房屋及建築	14,012	52,487
運輸設備	2,497	2,542
其他設備	131	21
	<u>\$ 34,683</u>	<u>\$ 71,692</u>

3. 本公司於民國 111 年及 110 年度使用權資產之增添分別為\$160,694 及 \$21,269。

4. 與租賃合約有關之損益項目資訊如下：

	<u>111年度</u>	<u>110年度</u>
<u>影響當期損益之項目</u>		
租賃負債之利息費用	\$ 4,106	\$ 5,389
屬短期租賃合約之費用	<u>\$ 74,276</u>	<u>\$ 54,827</u>

5. 本公司於民國 111 年及 110 年度租賃現金流出總額分別為\$111,612 及 \$129,961。

6. 租賃延長之選擇權

(1) 本公司租賃合約中部分屬土地之租賃標的，包含了本公司可行使之延長選擇權，於租賃合約中簽訂該條款係為出租人之一般慣例，且本公司為有效運用資產之故。

(2) 本公司於決定租賃期間時，係將所有行使延長選擇權會產生經濟誘因的事實和情況納入考量。當發生對行使延長選擇權之評估的重大事件發生時，則租賃期間將重新估計。

(九) 無形資產

111年1月1日	商標權	專利權	商譽	其他	合計
成本	\$ 413,163	\$ 148,669	\$ 409,645	\$ 2,869,804	\$ 3,841,281
累計攤銷及減損	(26,340)	(103,749)	—	(1,804,192)	(1,934,281)
	<u>\$ 386,823</u>	<u>\$ 44,920</u>	<u>\$ 409,645</u>	<u>\$ 1,065,612</u>	<u>\$ 1,907,000</u>
111年度					
期初餘額	\$ 386,823	\$ 44,920	\$ 409,645	\$ 1,065,612	\$ 1,907,000
增添	—	13,784	—	443,412	457,196
企業合併取得	—	—	13,793	—	13,793
重分類	—	—	—	(355,222)	(355,222)
攤銷費用	—	(10,429)	—	(569,169)	(579,598)
減損損失	—	—	(417,151)	—	(417,151)
期末餘額	<u>\$ 386,823</u>	<u>\$ 48,275</u>	<u>\$ 6,287</u>	<u>\$ 584,633</u>	<u>\$ 1,026,018</u>
111年12月31日					
成本	\$ 413,163	\$ 162,453	\$ 423,438	\$ 1,497,414	\$ 2,496,468
累計攤銷及減損	(26,340)	(114,178)	(417,151)	(912,781)	(1,470,450)
	<u>\$ 386,823</u>	<u>\$ 48,275</u>	<u>\$ 6,287</u>	<u>\$ 584,633</u>	<u>\$ 1,026,018</u>
110年1月1日	商標權	專利權	商譽	其他	合計
成本	\$ 413,163	\$ 137,532	\$ 409,645	\$ 1,708,453	\$ 2,668,793
累計攤銷及減損	(26,340)	(84,856)	—	(1,218,872)	(1,330,068)
	<u>\$ 386,823</u>	<u>\$ 52,676</u>	<u>\$ 409,645</u>	<u>\$ 489,581</u>	<u>\$ 1,338,725</u>
110年度					
期初餘額	\$ 386,823	\$ 52,676	\$ 409,645	\$ 489,581	\$ 1,338,725
增添	—	11,137	—	1,161,351	1,172,488
攤銷費用	—	(18,893)	—	(585,320)	(604,213)
期末餘額	<u>\$ 386,823</u>	<u>\$ 44,920</u>	<u>\$ 409,645</u>	<u>\$ 1,065,612</u>	<u>\$ 1,907,000</u>
110年12月31日					
成本	\$ 413,163	\$ 148,669	\$ 409,645	\$ 2,869,804	\$ 3,841,281
累計攤銷及減損	(26,340)	(103,749)	—	(1,804,192)	(1,934,281)
	<u>\$ 386,823</u>	<u>\$ 44,920</u>	<u>\$ 409,645</u>	<u>\$ 1,065,612</u>	<u>\$ 1,907,000</u>

1. 無形資產攤銷明細：

	111年度	110年度
營業成本	\$ 3,816	\$ 1,835
推銷費用	32	427
管理費用	172,101	162,808
研究發展費用	403,649	439,143
合計	<u>\$ 579,598</u>	<u>\$ 604,213</u>

2. 本公司購買 **QUMI**、**vivitek**、VIVITEK、麗訊及 **丽讯** 等已註冊及申請中之商標權，其中部分國家所註冊之商標權為有限耐用年限之商標權；餘為非確定耐用年限商標權，不予以攤銷且每年定期進行減損測試。
3. 商譽及非確定耐用年限商標權分攤至本公司現金產生單位：

	111年12月31日	110年12月31日
商譽：		
MES及其他	\$ 6,287	\$ 409,645
商標權：		
基礎設施事業群	\$ 386,823	\$ 386,823

4. 商譽及非確定耐用年限商標權分攤至本公司所辨認之現金產生單位，可回收金額依據使用價值評估。依據使用價值計算之可回收金額是否超過帳面金額評估是否須提列減損，用於計算使用價值主要考慮營業淨利率、成長率及折現率。

管理階層根據以前的績效及其對市場發展之預期決定預算營業淨利率。所採用之加權平均成長率與產業報告之預測一致。所採用之折現率為稅前比率並反映相關營運部門之特定風險。

由於現金產生單位 MES 及其他之營業收入達成未如預期，經評估其可回收金額小於帳面金額，故於民國 111 年度認列減損損失 \$417,151。計算使用價值所採用之折現率於民國 111 年及 110 年 12 月 31 日分別為 10.5% 及 12.44%。

(十) 其他非流動資產

	111年12月31日	110年12月31日
預付設備款	\$ 390,142	\$ 352,508
人壽保險現金解約價值	28,106	35,934
存出保證金	27,212	32,549
按攤銷後成本衡量之金融資產-非流動	113,274	112,000
其他	23,434	25,105
	<u>\$ 582,168</u>	<u>\$ 558,096</u>

(十一) 短期借款

借款性質	111年12月31日	110年12月31日
無擔保綜合性借款	\$ -	\$ 1,400,000
借款及票券共用之融資額度	\$ 4,058,372	\$ 1,853,389
利率區間	-	0.50%

(十二) 其他應付款

	111年12月31日	110年12月31日
應付薪資、獎金及酬勞	\$ 12,982,525	\$ 10,231,550
其他	2,918,937	3,345,018
	<u>\$ 15,901,462</u>	<u>\$ 13,576,568</u>

(十三) 應付公司債

	111年12月31日	110年12月31日
國內無擔保普通公司債	<u>\$ 11,600,000</u>	<u>\$ -</u>

本公司於民國 111 年度發行國內無擔保普通公司債，主要條件如下：

次別	券別	發行期間	發行總額	票面利率	還本付息方式
111年第1次	甲類	111年4月-116年4月	\$ 5,900,000	0.85%	到期還本， 每年付息一次
111年第1次	乙類	111年4月-118年4月	700,000	0.90%	〃
111年第2次		111年10月-114年10月	5,000,000	1.45%	〃

(十四) 長期借款

借款性質	111年12月31日	110年12月31日
信用借款	<u>\$ 32,216,656</u>	<u>\$ 43,303,780</u>
融資額度	<u>\$ 75,320,973</u>	<u>\$ 61,902,079</u>
利率區間	<u>0.935%~5.17%</u>	<u>0.31%~0.58%</u>

截至民國 111 年 12 月 31 日止，本公司借款中 \$25,544,490 可依合約相關規定於民國 111 年 6 月 1 日至 113 年 12 月 11 日間繼續循環動用，至遲於授信期限內清償。

(十五) 退休金

1. 確定福利計畫

(1) 本公司依據「勞動基準法」之規定，訂有確定福利之退休辦法，適用於民國 94 年 7 月 1 日實施「勞工退休金條例」前所有正式員工之服務年資，以及於實施「勞工退休金條例」後選擇繼續適用勞動基準法員工之後續服務年資。員工符合退休條件者，退休金之支付係根據服務年資及退休前 6 個月之平均薪資計算，15 年以內（含）之服務年資每滿一年給予兩個基數，超過 15 年之服務年資每滿一年給予一個基數，惟累積最高以 45 個基數為限。本公司按月就薪資總額 2% 提撥退休基金，以勞工退休準備金監督委員會之名義專戶儲存於台灣銀行。另本公司於每年年度終了前，估算前項勞工退休準備金專戶餘額，若該餘額不足給付次一年度內預估符合退休條件之勞工依前述計算之退休金數額，本公司將於次年度三月底前一次提撥其差額。

(2) 資產負債表認列之金額如下：

	111年12月31日	110年12月31日
確定福利義務現值	(\$ 3,457,297)	(\$ 3,472,042)
計畫資產公允價值	<u>2,088,616</u>	<u>2,038,970</u>
淨確定福利負債(表列其他非流動負債)	<u>(\$ 1,368,681)</u>	<u>(\$ 1,433,072)</u>

(3) 淨確定福利負債之變動如下：

	確定福利義務現值	計畫資產公允價值	淨確定福利負債
111年度			
1月1日餘額	(\$ 3,472,042)	\$ 2,038,970	(\$ 1,433,072)
當期服務成本	(21,199)	-	(21,199)
利息(費用)收入	(23,792)	<u>13,899</u>	(9,893)
	<u>(3,517,033)</u>	<u>2,052,869</u>	<u>(1,464,164)</u>
再衡量數：			
計畫資產報酬(不包括包含於利息收入或費用之金額)	-	160,699	160,699
財務假設變動影響數	202,823	-	202,823
人口統計假設變動影響數	(12)	-	(12)
經驗調整	<u>(352,945)</u>	<u>-</u>	<u>(352,945)</u>
	<u>(150,134)</u>	<u>160,699</u>	<u>10,565</u>
提撥退休基金	-	40,361	40,361
支付退休金	198,810	(165,313)	33,497
清償	<u>11,060</u>	<u>-</u>	<u>11,060</u>
12月31日餘額	<u>(\$ 3,457,297)</u>	<u>\$ 2,088,616</u>	<u>(\$ 1,368,681)</u>
	確定福利義務現值	計畫資產公允價值	淨確定福利負債
110年度			
1月1日餘額	(\$ 3,584,648)	\$ 1,959,017	(\$ 1,625,631)
當期服務成本	(26,987)	-	(26,987)
利息(費用)收入	(10,619)	<u>5,800</u>	(4,819)
	<u>(3,622,254)</u>	<u>1,964,817</u>	<u>(1,657,437)</u>
再衡量數：			
計畫資產報酬(不包括包含於利息收入或費用之金額)	-	29,022	29,022
財務假設變動影響數	141,373	-	141,373
人口統計假設變動影響數	(11,467)	-	(11,467)
經驗調整	<u>(163,613)</u>	<u>-</u>	<u>(163,613)</u>
	<u>(33,707)</u>	<u>29,022</u>	<u>(4,685)</u>

	確定福利義務現值	計畫資產公允價值	淨確定福利負債
提撥退休基金	-	191,792	191,792
支付退休金	183,919	(146,661)	37,258
企業合併之影響	-	-	-
12月31日餘額	<u>(\$ 3,472,042)</u>	<u>\$ 2,038,970</u>	<u>(\$ 1,433,072)</u>

(4) 本公司之確定福利退休計畫基金資產，係由臺灣銀行按該基金年度投資運用計畫所定委託經營項目之比例及金額範圍內，依勞工退休基金收支保管及運用辦法第六條之項目（即存放國內外之金融機構，投資國內外上市、上櫃或私募之權益證券及投資國內外不動產之證券化商品等）辦理委託經營，相關運用情形係由勞工退休基金監理會進行監督。該基金之運用，其每年決算分配之最低收益，不得低於依當地銀行二年定期存款利率計算之收益，若有不足，則經主管機關核准後由國庫補足。因本公司無權參與該基金之運作及管理，故無法依國際會計準則第19號第142段規定揭露計畫資產公允價值之分類。民國111年及110年12月31日構成該基金總資產之公允價值，請詳政府公告之各年度之勞工退休基金運用報告。

(5) 有關退休金之精算假設彙總如下：

	111年度	110年度
折現率	<u>1.3%</u>	<u>0.7%</u>
未來薪資增加率	<u>3.00%</u>	<u>3.00%</u>

對於未來死亡率之假設係按照各國已公布的統計數字及經驗估計。因採用之主要精算假設變動而影響之確定福利義務現值分析如下：

	折現率		未來薪資增加率	
	增加0.25%	減少0.25%	增加0.25%	減少0.25%
111年12月31日				
對確定福利義務現值之影響	<u>(\$ 79,327)</u>	<u>\$ 82,152</u>	<u>\$ 79,260</u>	<u>(\$ 76,954)</u>
110年12月31日				
對確定福利義務現值之影響	<u>(\$ 85,387)</u>	<u>\$ 88,585</u>	<u>\$ 84,709</u>	<u>(\$ 82,119)</u>

上述之敏感度分析係基於其他假設不變的情況下分析單一假設變動之影響。實務上許多假設的變動則可能是連動的。敏感度分析係與計算資產負債表之淨退休金負債所採用的方法一致。

(6) 本公司於民國112年度預計支付予退休計畫之提撥金為\$43,181。

(7) 截至民國111年12月31日，該退休計畫之加權平均存續期間為9年。

2. 確定提撥計畫：

自民國 94 年 7 月 1 日起，本公司依據「勞工退休金條例」，訂有確定提撥之退休辦法，適用於本國籍之員工。本公司就員工選擇適用「勞工退休金條例」所訂之勞工退休金制度部分，每月按不低於薪資總額之 6% 提撥勞工退休金至勞保局員工個人帳戶，員工退休金之支付依員工個人之退休金專戶及累積收益之金額採月退休金或一次退休金方式領取。民國 111 年及 110 年度，本公司依上開退休金辦法認列之退休金成本分別為 \$488,926 及 \$408,253。

(十六) 普通股股本

1. 依本公司章程規定，本公司額定股本總額為 4,000,000 仟股(含 100,000 仟股供員工認股權憑證認購使用)，截至民國 111 年 12 月 31 日止，發行流通在外股數為普通股 2,597,543 仟股，每股面額新台幣 10 元。
2. 本公司於民國 93 年 12 月 20 日經董事會決議，通過本公司股東以其持有本公司之普通股股份 80,000 仟股，發行海外存託憑證 16,000 仟單位，並經行政院金融監督管理委員會證券期貨局核准在案。每單位海外存託憑證表彰五股本公司已發行流通在外普通股，並於民國 94 年 3 月 29 日於盧森堡證券交易所掛牌買賣，發行金額共計美金 134,666 仟元。本次海外存託憑證發行相關之普通股股份係以本公司既有之股份發行，故對於本公司之普通股股權未有稀釋之影響。海外存託憑證之主要約定事項如下：
 - (1) 表決權之行使
海外存託憑證持有人得依據存託契約及中華民國法令之相關規定行使其海外存託憑證所表彰本公司普通股之表決權。
 - (2) 海外存託憑證兌回方式
海外存託憑證發行後，海外存託憑證持有人依中華民國相關法令及存託契約規定請求兌回所持有之海外存託憑證時，得由海外存託機關將海外存託憑證所表彰之原有價證券過戶予請求兌回人，或由存託機構將海外存託憑證所表彰之有價證券在中華民國境內股票市場出售，其所得價金之給付應依中華民國相關法令及存託契約規定辦理。
 - (3) 股利分派、新股優先認購權及其他權益
海外存託憑證持有人與普通股股東享有同等之股利分配、其他配股權利及新股優先認購權。
 - (4) 經歷年盈餘轉增資，截至民國 111 年 12 月 31 日止，該海外存託憑證尚有 577 仟單位流通在外，其表彰本公司普通股數計 2,885 仟股。

(十七) 資本公積

依公司法規定，超過票面金額發行股票所得之溢額及受領贈與之所得之資本公積，除得用於彌補虧損外，按股東原有股份之比例發給新股或現金。另依證券交易法之相關規定，以上開資本公積撥充資本時，每年以其合計數不超過實收資本額百分之十為限。公司非於盈餘公積填補資本虧損仍有不足時，不得以資本公積補充之。

(十八) 保留盈餘

1. 本公司公司章程規定，每年決算後盈餘，依下列順序辦理之：

(1) 提繳稅捐。

(2) 彌補虧損。

(3) 提存百分之十為法定盈餘公積，但法定盈餘公積已達公司資本總額時，不在此限。

(4) 必要時依相關法令之規定提列或迴轉特別盈餘公積。

(5) 餘額併同期初未分配盈餘為股東紅利，由董事會擬定盈餘分配議案，提請股東會決議分派之；緣本公司正值穩定成長階段，考量股東利益、財務健全並兼顧業務發展，股東紅利提撥之數額，應不低於當年度可分配盈餘百分之六十，且現金之比例應占股東紅利總額百分之十五以上。

2. 法定盈餘公積除彌補公司虧損及按股東原有股份之比例發給新股或現金外，不得使用之，惟發給新股或現金者，以該項公積超過實收資本額百分之二十五之部分為限。

3. (1) 本公司分派盈餘時，依法令規定須就當年度資產負債表日之其他權益項目借方餘額提列特別盈餘公積始得分派，嗣後其他權益項目借方餘額迴轉時，迴轉金額得列入可供分派盈餘中。

(2) 首次採用 IFRSs 時，依 101 年 4 月 6 日金管證發字第 1010012865 號函提列之特別盈餘公積，本公司於嗣後使用、處分或重分類相關資產時，就原提列特別盈餘公積之比例予以迴轉，前述相關資產若為投資性不動產時，屬土地部分於處分或重分類時迴轉，屬土地以外之部分，則於使用期間逐期迴轉。

4. 本公司民國 111 年 6 月 14 日及民國 110 年 7 月 19 日經股東會決議通過民國 110 年度及 109 年度盈餘指撥分派案如下：

	110年度		109年度	
	金額	每股股利(元)	金額	每股股利(元)
提列法定盈餘公積	\$ 2,688,553		\$ 2,355,218	
提列特別盈餘公積	3,623,514		4,921,174	
分配股東現金股利(註)	14,286,488	\$ 5.5	14,286,488	\$ 5.5

註：不足一元之畸零款依股東會決議，以轉回未分配盈餘方式處理。
有關股東會決議盈餘分派情形，可至公開資訊觀測站查詢。

5. 本公司於民國 112 年 2 月 22 日經董事會提議民國 111 年度盈餘指撥分派案如下：

	111年度	
	金額	每股股利(元)
提列法定盈餘公積	\$ 3,288,320	
迴轉特別盈餘公積	13,198,044	
分配股東現金股利	25,559,826	\$ 9.84

前述民國 111 年度盈餘指撥分派案，截至民國 112 年 2 月 22 日止，尚未經股東會決議。

(十九) 營業收入

	111年度	110年度
客戶合約之收入	\$ 82,637,878	\$ 66,921,116

1. 客戶合約收入之細分

本公司之收入源於提供隨時間逐步移轉及於某一時點移轉之商品及勞務，收入可細分為下列主要事業群：

	111年度	電源及零組件	自動化	基礎設施	其他	合計
外部客戶						
合約收入	\$ 19,214,705	\$ 11,302,403	\$ 30,388,494	\$ 21,732,276	\$ 82,637,878	
收入認列時點						
於某一時點						
認列之收入	16,532,574	8,801,194	27,215,070	381,571	52,930,409	
隨時間逐步						
認列之收入	2,682,131	2,501,209	3,173,424	21,350,705	29,707,469	
合計	\$ 19,214,705	\$ 11,302,403	\$ 30,388,494	\$ 21,732,276	\$ 82,637,878	

	110年度	電源及零組件	自動化	基礎設施	其他	合計
外部客戶						
合約收入		\$ 17,780,071	\$ 10,627,486	\$ 20,472,447	\$ 18,041,112	\$ 66,921,116
收入認列時點						
於某一時點						
認列之收入		15,641,617	8,129,457	17,731,899	49,286	41,552,259
隨時間逐步						
認列之收入		2,138,454	2,498,029	2,740,548	17,991,826	25,368,857
合計		\$ 17,780,071	\$ 10,627,486	\$ 20,472,447	\$ 18,041,112	\$ 66,921,116

2. 合約資產及合約負債

本公司認列客戶合約收入相關之合約資產主要為自動化設備合約及通訊設備電源系統解決方案；合約負債主要為預收貨款、預收自動化設備合約及通訊設備電源系統解決方案款等。

期初合約負債本期認列收入：

	111年度	110年度
合約負債期初餘額本期認列收入		
自動化設備合約及通訊設備電源系統解決方案款等	\$ 2,455,259	\$ 2,394,670

(二十) 利息收入

	111年度	110年度
銀行存款利息	\$ 17,441	\$ 3,200

(二十一) 其他收入

	111年度	110年度
出售樣品收入	\$ 176,751	\$ 230,503
租金收入	79,067	33,501
檢驗費收入	76,044	84,857
模具費收入	60,052	15,467
股利收入	56,716	62,230
其他收入－其他	612,202	564,628
	\$ 1,060,832	\$ 991,186

(二十二) 其他利益及損失

	111年度	110年度
處分不動產、廠房及設備利益	\$ 518,296	\$ 573
外幣兌換(損失)利益	(348,624)	34,614
透過損益按公允價值衡量之金融資產(損失)利益	(6,645)	31,884
非金融資產減損損失	(417,151)	-
什項支出	(43,351)	(101,746)
	(\$ 297,475)	(\$ 34,675)

(二十三) 財務成本

	111年度	110年度
利息費用	\$ 478,732	\$ 210,706

(二十四) 費用性質之額外資訊

	111年度	110年度
員工福利費用	\$ 19,568,903	\$ 15,896,855
不動產、廠房及設備折舊費用	2,103,539	1,770,221
使用權資產折舊費用	34,683	71,692
無形資產攤銷費用	579,598	604,213
	\$ 22,286,723	\$ 18,342,981

(二十五) 員工福利費用

	111年度	110年度
退職後福利		
確定提撥計劃	\$ 488,926	\$ 408,253
確定福利計劃	31,092	31,806
	520,018	440,059
其他員工福利	19,048,885	15,456,796
	\$ 19,568,903	\$ 15,896,855

1. 依本公司章程規定，本公司依當年度獲利狀況扣除累積虧損後，如尚有餘額，應提撥員工酬勞不低於 3%，董事酬勞不高於 1%。

為吸引市場優秀人才，本公司整體薪酬定位優於科技業水平，每年度參考市場薪資調查、同業薪資行情確保薪酬架構具高度競爭力，以激勵、留任績優人才，除確實遵守當地勞動法令、相關工資規定外，也特別關注公司經營績效與員工薪資之關聯性與合理化設計。

董事之報酬，由薪資報酬委員會評估其對公司營運參與程度及貢獻價值，並參考同業通常水準支給議定之。獨立董事得定與一般董事不同之薪資報酬，擔任功能性委員會主席之獨立董事，酬勞可得高於其他獨立董事。經理人薪資與公司營運成果、績效高度相關，每年依據公司績效指標得分，並參考同業支給水平來決定經理人薪酬提案。

本公司員工薪酬包含月薪、獎金及員工酬勞。員工的薪資標準，依所擔任職務、學經歷、專業知識及市場價值決定，起薪與獎酬不因性別、宗教、黨派、婚姻狀況等而有所不同。每年度調薪預算約為 3~5%，薪資調整時以確保員工薪資符合市情行情及公平性為原則。至於員工酬勞，則依職務、貢獻、績效表現而定，以此鼓勵員工專注長期貢獻與公司共享共榮。

董事、經理人薪酬暨員工酬勞皆由薪資報酬委員會討論通過後提交董事會討論決議。

2. 本公司民國 111 年及 110 年度員工酬勞估列金額分別為\$3,103,244 及\$2,545,649；董事酬勞估列金額分別為\$55,008 及\$44,200，前述金額帳列薪資費用科目。

民國 111 年度係依該年度之獲利情況，依公司章程規定估列。本公司民國 112 年 2 月 22 日董事會決議實際配發之員工酬勞及董事酬勞金額分別為\$3,103,244 及\$47,520，其與民國 111 年度財務報告認列之員工酬勞金額一致，董事酬勞金額之差異，依會計估計變動處理，並將該差異認列為民國 112 年度之損益。

本公司民國 111 年 2 月 24 日經董事會決議之民國 110 年度員工酬勞及董事酬勞金額分別為\$2,545,649 及\$44,600，與民國 110 年度財務報告認列之員工酬勞金額一致，董事酬勞金額之差異，依會計估計變動處理，並將該差異認列為民國 111 年度之損益。

本公司董事會通過之員工酬勞及董事酬勞相關資訊可至公開資訊觀測站查詢。

(二十六) 所得稅

1. 所得稅費用

(1) 所得稅費用組成部分：

	<u>111年度</u>	<u>110年度</u>
當期所得稅：		
當期所得產生之所得稅	\$ 2,787,711	\$ 1,952,291
未分配盈餘加徵	172,579	-
以前年度所得稅高估	(441,385)	-
當期所得稅總額	<u>2,518,905</u>	<u>1,952,291</u>
遞延所得稅：		
暫時性差異之原始產生 及迴轉	<u>1,905,553</u>	<u>1,371,548</u>
所得稅費用	<u>\$ 4,424,458</u>	<u>\$ 3,323,839</u>

(2) 與其他綜合損益相關之所得稅金額：

	<u>111年度</u>	<u>110年度</u>
確定福利計畫之再衡量數	\$ 2,113	(\$ 937)
避險工具之損益	-	(78)
國外營運機構換算差額	<u>811,127</u>	<u>(204,715)</u>
	<u>\$ 813,240</u>	<u>(\$ 205,730)</u>

2. 所得稅費用與會計利潤關係：

	<u>111年度</u>	<u>110年度</u>
稅前淨利按法定稅率計算之 所得稅	\$ 7,418,038	\$ 6,024,028
按稅法規定調整之所得稅影 響數	(1,890,540)	(1,914,487)
投資抵減之所得稅影響數	(834,234)	(785,702)
以前年度所得稅高估	(441,385)	-
未分配盈餘加徵	<u>172,579</u>	<u>-</u>
所得稅費用	<u>\$ 4,424,458</u>	<u>\$ 3,323,839</u>

3. 因暫時性差異而產生之各遞延所得稅資產或負債金額如下：

	111年			
	1月1日	認列於損益	認列於其他 綜合淨利	12月31日
遞延所得稅資產：				
-暫時性差異：				
備抵存貨呆滯損失	\$ 243,126	\$ 249,742	\$ -	\$ 492,868
應付退休金	282,463	(11,374)	2,113	268,976
資產減損	6,571	6,283	-	12,854
其他	181,513	(10,947)	-	170,566
小計	713,673	233,704	(2,113)	945,264
遞延所得稅負債：				
土地增值稅	(119,862)	-	-	(119,862)
長期股權投資	(11,405,185)	(2,111,655)	811,127	(14,157,296)
其他	(415,878)	(27,602)	-	(443,480)
小計	(11,940,925)	(2,139,257)	811,127	(14,720,638)
合計	(\$ 11,227,252)	(\$ 1,905,553)	(\$ 813,240)	(\$ 13,775,374)

110年

	1月1日	認列於損益	認列於其他 綜合淨利	認列於權益	12月31日
遞延所得稅資產：					
- 暫時性差異：					
備抵存貨呆滯損失	\$ 191,519	\$ 51,607	\$ -	\$ -	\$ 243,126
應付退休金	320,975	(39,449)	937	-	282,463
資產減損	12,511	(5,940)	-	-	6,571
其他	151,198	30,315	-	-	181,513
小計	676,203	36,533	937	-	713,673
遞延所得稅負債：					
土地增值稅	(119,862)	-	-	-	(119,862)
長期股權投資	(10,411,074)	(1,226,086)	204,793	27,182	(11,405,185)
其他	(233,883)	(181,995)	-	-	(415,878)
小計	(10,764,819)	(1,408,081)	204,793	27,182	(11,940,925)
合計	<u>(\$ 10,088,616)</u>	<u>(\$ 1,371,548)</u>	<u>\$ 205,730</u>	<u>\$ 27,182</u>	<u>(\$ 11,227,252)</u>

4. 本公司並未就若干子公司投資相關之應課稅暫時性差異認列遞延所得稅負債，民國 111 年及 110 年 12 月 31 日之未認列之遞延所得稅負債之暫時性差異金額分別為 \$9,027,005 及 \$8,265,696。

5. 本公司營利事業所得稅業經稅捐稽徵機關核定至民國 109 年度。

(二十七) 每股盈餘

	111 年 度		
	稅後金額	加權平均 流通在外 股數(仟股)	每股盈餘 (元)
<u>基本每股盈餘</u>			
歸屬於母公司普通股股東之本期淨利	<u>\$ 32,665,728</u>	<u>2,597,543</u>	<u>\$ 12.58</u>
<u>稀釋每股盈餘</u>			
歸屬於母公司普通股股東之本期淨利	\$ 32,665,728	2,597,543	
具稀釋作用之潛在普通股之影響：			
員工酬勞	<u>-</u>	<u>12,313</u>	
歸屬於母公司普通股股東之本期淨利 加潛在普通股之影響	<u>\$ 32,665,728</u>	<u>2,609,856</u>	<u>\$ 12.52</u>
	110 年 度		
	稅後金額	加權平均 流通在外 股數(仟股)	每股盈餘 (元)
<u>基本每股盈餘</u>			
歸屬於母公司普通股股東之本期淨利	<u>\$ 26,796,302</u>	<u>2,597,543</u>	<u>\$ 10.32</u>
<u>稀釋每股盈餘</u>			
歸屬於母公司普通股股東之本期淨利	\$ 26,796,302	2,597,543	
具稀釋作用之潛在普通股之影響：			
員工酬勞	<u>-</u>	<u>10,461</u>	
歸屬於母公司普通股股東之本期淨利 加潛在普通股之影響	<u>\$ 26,796,302</u>	<u>2,608,004</u>	<u>\$ 10.27</u>

(二十八) 企業合併

1. 本公司於民國 111 年度進行下列合併事項：

本公司於民國 111 年 2 月 24 日經董事會決議，依企業併購法第 19 條規定於合併基準日 111 年 5 月 1 日與子公司展茂光電股份有限公司進行簡易合併，合併後本公司為存續公司。

2. 取得展茂光電股份有限公司之資產負債日之帳面價值如下：

	<u>111年5月1日</u>
應收帳款淨額	\$ 12
其他應收款	89
不動產、廠房及設備	1,144,789
無形資產	13,793
合約負債-流動	(267)
應付帳款	(527)
其他應付款	(9,474)
其他非流動負債	(6,964)
因企業合併產生之現金流入	417,829
	<u>\$ 1,559,280</u>

(二十九) 來自籌資活動之負債之變動

	<u>短期借款</u>	<u>應付公司債</u>	<u>長期借款</u>	<u>來自籌資活動 之負債總額</u>
111年1月1日	\$ 1,400,000	\$ -	\$ 43,303,780	\$ 44,703,780
籌資現金流量 之變動	(1,400,000)	11,600,000	(11,087,124)	(887,124)
111年12月31日	<u>\$ -</u>	<u>\$ 11,600,000</u>	<u>\$ 32,216,656</u>	<u>\$ 43,816,656</u>
	<u>短期借款</u>	<u>應付公司債</u>	<u>長期借款</u>	<u>來自籌資活動 之負債總額</u>
110年1月1日	\$ -	\$ -	\$ 38,618,445	\$ 38,618,445
籌資現金流量 之變動	1,400,000	-	4,685,335	6,085,335
110年12月31日	<u>\$ 1,400,000</u>	<u>\$ -</u>	<u>\$ 43,303,780</u>	<u>\$ 44,703,780</u>

七、關係人交易

(一) 關係人之名稱及關係

關係人名稱	與本公司之關係
Delta Electronics Int'l (Singapore) Pte.Ltd. (DEIL-SG)	子公司
DEI Logistics (USA) Corp. (ALI)	"
Delta Electronics (Americas) Ltd.	"
Delta Electronics (Thailand) Public Company Limited (DET)	"
乾坤科技股份有限公司(乾坤)	"
中達電子(江蘇)有限公司	"
Delta Electronics (Japan), Inc. (DEJ)	"
Digital Projection Asia Pte Ltd.	關聯企業
福達新創通訊科技(廈門)有限公司	"
鄭崇華先生	本公司董事

(二) 與關係人間重大交易事項

1. 銷貨

	111年度	110年度
商品銷售：		
子公司		
-ALI	\$ 10,269,538	\$ 8,247,436
-其他	6,423,928	3,416,952
關聯企業	5,482	4,698
本公司董事	-	3,719
	<u>\$ 16,698,948</u>	<u>\$ 11,672,805</u>
	111年度	110年度
勞務銷售及其他：		
子公司		
-DEIL-SG	\$ 20,303,726	\$ 16,839,802
-其他	5,578,490	5,075,432
	<u>\$ 25,882,216</u>	<u>\$ 21,915,234</u>

本公司對關係人之商品、勞務銷售及其他，無其他同類型交易可茲比較，係按約定銷售價格及條件辦理。勞務銷售係將專利技術與智慧財產授權予關係人，以使用基礎計算認列收入。

2. 進貨

	<u>111年度</u>	<u>110年度</u>
商品購買：		
子公司		
-DEIL-SG	\$ 21,989,667	\$ 18,732,917
-其他	447,587	331,374
關聯企業	81,255	18,288
勞務購買及其他：		
子公司	<u>2,274,162</u>	<u>2,048,473</u>
	<u>\$ 24,792,671</u>	<u>\$ 21,131,052</u>

本公司對關係人之商品、勞務購買及其他，無其他同類型交易可茲比較，係按約定價格及條件辦理。

3. 銷售商品及勞務之期末餘額

	<u>111年12月31日</u>	<u>110年12月31日</u>
應收關係人款項：		
子公司		
-ALI	\$ 3,532,586	\$ 3,138,970
-DEIL-SG	1,959,034	3,415,571
-其他	3,355,175	2,324,746
關聯企業	<u>665</u>	<u>366</u>
	<u>\$ 8,847,460</u>	<u>\$ 8,879,653</u>

應收關係人款項主要來自銷售商品及勞務之款項除 ALI 於貨到月結 90 天到期外，其餘關係人於銷售日後 75 天到期。該應收款項並無抵押及附息。應收關係人款項並未提列負債準備。

4. 購買商品及勞務之期末餘額

	<u>111年12月31日</u>	<u>110年12月31日</u>
應付關係人款項：		
子公司		
-DEIL-SG	\$ 10,221,747	\$ 6,625,861
-其他	749,807	609,492
關聯企業	<u>10,671</u>	<u>6,673</u>
	<u>\$ 10,982,225</u>	<u>\$ 7,242,026</u>

應付關係人款項主要來自進貨交易及勞務購買，並在購貨日後 70 天到期。該應付款項並無附息。

5. 其他期末餘額

	<u>111年12月31日</u>	<u>110年12月31日</u>
其他應收關係人款項：		
子公司		
-DEIL-SG	\$ 453,052	\$ 301,878
-ALI	106,804	46,189
-DEJ	213,234	-
-其他	20,024	77,576
關聯企業	<u>2,000</u>	<u>485</u>
	<u>\$ 795,114</u>	<u>\$ 426,128</u>

主係代收代付款項。

	<u>111年12月31日</u>	<u>110年12月31日</u>
其他應付關係人款項：		
子公司		
-DEIL-SG	\$ 69,984	\$ 162,592
-其他	<u>57,806</u>	<u>59,247</u>
	<u>\$ 127,790</u>	<u>\$ 221,839</u>

主係代收三角貿易款等。

(三) 主要管理階層薪酬資訊

	<u>111年度</u>	<u>110年度</u>
薪資及其他短期員工福利	\$ 306,489	\$ 261,406
退職後福利	<u>737</u>	<u>599</u>
	<u>\$ 307,226</u>	<u>\$ 262,005</u>

八、質押之資產

本公司之資產提供擔保明細如下：

資 產 名 稱	帳 面 價 值		擔 保 用 途
	<u>111年12月31日</u>	<u>110年12月31日</u>	
定期存款(表列按攤銷後成本衡量之金融資產-流動)	\$ 109,726	\$ 121,608	保固保證
定期存款(表列其他非流動資產)	<u>113,274</u>	<u>112,000</u>	履約保證
	<u>\$ 223,000</u>	<u>\$ 233,608</u>	

九、重大或有負債及未認列之合約承諾

(一) 或有事項

無此情形。

(二) 承諾事項

已簽約但尚未發生之資本支出

	<u>111年12月31日</u>	<u>110年12月31日</u>
電腦軟體成本	\$ 540,541	\$ 66,360
不動產、廠房及設備	4,214,972	505,895
	<u>\$ 4,755,513</u>	<u>\$ 572,255</u>

十、重大之災害損失

無此情形。

十一、重大之期後事項

1. 本公司民國 111 年度盈餘指撥分派案請詳附註六(十八)5. 說明。
2. 本公司於民國 112 年 1 月 12 日發行民國 112 年第 1 次無擔保普通公司債，金額計\$5,000,000。
3. 本公司為完善網通方案之佈局，於民國 112 年 2 月 1 日以每股約\$45.95 元向冠信電腦股份有限公司(冠信電腦)原股東取得約 13,825 仟股，並以每股約\$21 元向冠信電腦認購其發行之新股約 15,000 仟股，共計以約新台幣 950 百萬取得冠信電腦約 55%之股權。

十二、其他

(一) 資本管理

本公司資本管理之最主要目標，係確認維持健全之信用評等及良好之資本比例，以支持企業營運及股東權益之極大化。

(二) 金融工具之財務風險

1. 金融工具之種類

	<u>111年12月31日</u>	<u>110年12月31日</u>
金融資產		
透過損益按公允價值衡量之金融資產		
強制透過損益按公允價值		
衡量之金融資產	\$ 933,824	\$ 947,722
透過其他綜合損益按公允價值		
衡量之金融資產		
選擇指定之權益工具投資	\$ 1,343,614	\$ 1,135,640
按攤銷後成本衡量之金融資產		
現金及約當現金	\$ 1,908,576	\$ 1,157,090
應收票據	24,120	20,511
應收帳款	18,196,184	14,424,072
其他應收款	921,518	513,183
存出保證金	27,212	32,549
按攤銷後成本衡量之金融資產	223,000	233,608
	<u>\$ 21,300,610</u>	<u>\$ 16,381,013</u>
	<u>111年12月31日</u>	<u>110年12月31日</u>
金融負債		
按攤銷後成本衡量之金融負債		
短期借款	\$ -	\$ 1,400,000
應付帳款	17,199,437	11,538,868
其他應付款	16,029,252	13,798,407
應付公司債	11,600,000	-
長期借款	32,216,656	43,303,780
存入保證金	364,315	1,131,776
	<u>\$ 77,409,660</u>	<u>\$ 71,172,831</u>
租賃負債(包含一年或		
一營業週期內到期)	\$ 570,754	\$ 443,290

2. 風險管理政策

本公司日常營運受多項財務風險之影響，包含市場風險(包括匯率風險、利率風險、及價格風險)、信用風險及流動性風險。本公司整體風險管理政策著重於金融市場的不可預測事項，並尋求可降低對本公司財務狀況及財務績效之潛在不利影響。

3. 重大財務風險之性質及程度

(1) 市場風險

匯率風險

- A. 本公司係跨國營運，因此受多種不同貨幣所產生之匯率風險，主要為美元及歐元。相關匯率風險來自未來之商業交易、已認列之資產與負債，及對國外營運機構之淨投資。
- B. 本公司管理階層已訂定政策來管理相對其功能性貨幣之匯率風險。為管理來自未來商業交易及已認列資產與負債之匯率風險，本公司透過集團財務部採用遠期外匯及換匯合約進行避險。
- C. 本公司從事之業務涉及若干非功能性貨幣，故受匯率波動之影響，具重大匯率波動影響之外幣資產及負債資訊如下：

111年12月31日			
	外幣(仟元)	匯率	帳面金額 (新台幣)
(外幣:功能性貨幣)			
<u>金融資產</u>			
<u>貨幣性項目</u>			
美金:新台幣	\$ 572,369	30.710	\$ 17,577,440
歐元:新台幣	23,124	32.720	756,621
<u>非貨幣性項目</u>			
美金:新台幣	\$ 5,407,188	30.710	\$ 166,054,750
泰銖:新台幣	5,702,778	0.8941	5,098,854
<u>金融負債</u>			
<u>貨幣性項目</u>			
美金:新台幣	\$ 577,496	30.710	\$ 17,734,912
歐元:新台幣	17,433	32.720	570,413
110年12月31日			
	外幣(仟元)	匯率	帳面金額 (新台幣)
(外幣:功能性貨幣)			
<u>金融資產</u>			
<u>貨幣性項目</u>			
美金:新台幣	\$ 502,569	27.660	\$ 13,901,047
<u>非貨幣性項目</u>			
美金:新台幣	\$ 4,961,222	27.660	\$ 137,227,403
泰銖:新台幣	5,389,233	0.8300	4,473,063
<u>金融負債</u>			
<u>貨幣性項目</u>			
美金:新台幣	\$ 587,769	27.660	\$ 16,257,702

D. 本公司貨幣性項目因匯率波動具重大影響於民國 111 年及 110 年度認列之全部兌換(損)益(含已實現及未實現)彙總金額分別為(\$348,624)及\$34,614。

E. 本公司因重大匯率波動影響之外幣交易市場風險分析如下：

111年度			
敏感度分析			
變動幅度	影響損益	影響其他 綜合損益	
(外幣:功能性貨幣)			
<u>金融資產</u>			
<u>貨幣性項目</u>			
美金:新台幣	1%	\$ 175,774	\$ -
歐元:新台幣	1%	7,566	
<u>金融負債</u>			
<u>貨幣性項目</u>			
美金:新台幣	1%	\$ 177,349	\$ -
歐元:新台幣	1%	5,704	-
110年度			
敏感度分析			
變動幅度	影響損益	影響其他 綜合損益	
(外幣:功能性貨幣)			
<u>金融資產</u>			
<u>貨幣性項目</u>			
美金:新台幣	1%	\$ 139,010	\$ -
<u>金融負債</u>			
<u>貨幣性項目</u>			
美金:新台幣	1%	\$ 162,577	\$ -

價格風險

A. 本公司暴露於價格風險的權益工具，係所持有帳列於透過損益按公允價值衡量之金融資產，及透過其他綜合損益按公允價值衡量之金融資產。為管理權益工具投資之價格風險，本公司將其投資組合分散以進行控管。

- B. 本公司主要投資於國內外公司發行之權益工具，此等權益工具之價格會因該投資標的未來價值之不確定性而受影響。若該等權益工具價格上升或下跌 1%，而其他所有因素維持不變之情況下，對民國 111 年及 110 年度之稅後淨利因來自透過損益按公允價值衡量之權益工具之利益或損失將分別增加或減少 \$338 及 \$407；對於其他綜合損益因分類為透過其他綜合損益按公允價值衡量之權益投資之利益或損失分別增加或減少 \$12,685 及 \$10,605。

現金流量及公允價值利率風險

本公司之利率風險來自長期借款及應付公司債，按浮動利率發行之借款使本公司承受於現金流量利率風險，部分風險被按浮動利率持有之現金及約當現金抵銷。按固定利率發行之借款及應付公司債則使本公司承受公允價值利率風險。本公司之借款主係為浮動利率；應付公司債為固定利率，於民國 111 年及 110 年度，本公司按浮動利率計算之借款係以新台幣及美金計價；按固定利率計算之應付公司債係以新台幣計價。

於民國 111 年及 110 年 12 月 31 日，若借款利率增加 0.25%，在所有其他因素維持不變之情況下，民國 111 年及 110 年度之稅後淨利將分別減少 \$64,433 及 \$86,608，主要係因浮動利率借款導致利息費用增加。

(2) 信用風險

- A. 本公司之信用風險係因客戶或金融工具之交易對手無法履行合約義務而導致本公司財務損失之風險，主要來自交易對手無法清償按收款條件支付之應收帳款及按交易條件交割之金融工具的合約現金流量。
- B. 本公司依授信政策，須就每一新客戶進行管理及信用風險分析後，訂定各客戶之收款及交貨之條款與條件。內部風險控管係透過考慮其財務狀況、過往經驗及其他因素，以評估客戶之信用品質。
- C. 個別風險之限額係由信用控管主管依照內部或外部之因素而制訂，並定期監控信用額度之使用。
- D. 對銀行及金融機構而言，僅有信用評等良好之機構，才會被接納為交易對象。
- E. 本公司採用 IFRS 9 提供以下之前提假設，當合約款項按約定之支付條款逾期超過 180 天，視為金融資產自原始認列後信用風險已顯著增加。

- F. 本公司採用 IFRS 9 提供前提假設，當合約款項因預期無法收回而轉列催收款，視為已發生違約。
- G. 本公司按客戶類型之特性將對客戶之應收帳款及合約資產分組，採用簡化作法以準備矩陣為基礎估計預期信用損失。
- H. 本公司納入對未來前瞻性的考量調整按特定期間歷史及現時資訊所建立之損失率，以估計應收帳款及合約資產的備抵損失，民國 111 年及 110 年 12 月 31 日合約資產皆無逾期，民國 111 年及 110 年 12 月 31 日應收帳款之準備矩陣如下：

	未逾期	逾期1-90天	逾期91-180天
<u>111年12月31日</u>			
預期損失率	0.00%	1.93%	25.00%
帳面價值總額	\$ 8,559,156	\$ 738,862	\$ 70,946
備抵損失	\$ -	\$ 14,285	\$ 17,735
	逾期181-365天	逾期366天以上	合計
預期損失率	49.99%	100.00%	
帳面價值總額	\$ 23,557	\$ 4,586	\$ 9,397,107
備抵損失	\$ 11,777	\$ 4,586	\$ 48,383
	未逾期	逾期1-90天	逾期91-180天
<u>110年12月31日</u>			
預期損失率	0.00%	1.16%	25.00%
帳面價值總額	\$ 5,284,138	\$ 253,937	\$ 8,781
備抵損失	\$ -	\$ 2,956	\$ 2,195
	逾期181-365天	逾期366天以上	合計
預期損失率	50.01%	100.00%	
帳面價值總額	\$ 5,429	\$ 4,745	\$ 5,557,030
備抵損失	\$ 2,715	\$ 4,745	\$ 12,611

- I. 本公司採簡化作法之應收票據、應收帳款、合約資產及催收款備抵損失變動表如下：

	111年				
	應收票據	應收帳款	合約資產	催收款	合計
1月1日	\$ -	\$ 12,611	\$ -	\$ 10,946	\$ 23,557
重分類	-	(4,111)	-	4,111	-
本期提列減損	-	40,712	-	-	40,712
本期迴轉減損損失	-	-	-	(3,840)	(3,840)
本期沖銷	-	(829)	-	(7,418)	(8,247)
其他	-	-	-	499	499
12月31日	\$ -	\$ 48,383	\$ -	\$ 4,298	\$ 52,681

	110年				
	應收票據	應收帳款	合約資產	催收款	合計
1月1日	\$ -	\$ 93,456	\$ -	\$ 998	\$ 94,454
企業合併取得	-	-	-	-	-
重分類	-	(10,245)	-	10,245	-
本期迴轉減損損失	-	(70,600)	-	(284)	(70,884)
其他	-	-	-	(13)	(13)
12月31日	\$ -	\$ 12,611	\$ -	\$ 10,946	\$ 23,557

民國 111 年及 110 年度提列之損失中，由客戶合約產生之應收款所認列之減損(損失)迴轉利益分別為(\$36,872)及\$70,884。

(3)流動性風險

- A. 本公司財務部監控流動資金需求之預測，確保其有足夠資金得以支應營運需要。
- B. 下表係本公司之非衍生金融負債及以淨額或總額交割之衍生金融負債，按相關到期日予以分組，非衍生金融負債係依據資產負債表日至合約到期日之剩餘期間進行分析如下：

非衍生金融負債：

111年12月31日	1年內	1至2年內	2至5年內	5年以上
應付帳款 (含關係人)	\$ 17,199,437	\$ -	\$ -	\$ -
其他應付款 (含關係人)	16,029,252	-	-	-
租賃負債 (包含一年或一營業週期內到期)	57,441	52,280	98,717	362,316
應付公司債	-	-	10,900,000	700,000
長期借款	-	30,411,656	1,805,000	-

非衍生金融負債：

110年12月31日	1年內	1至2年內	2至5年內	5年以上
短期借款	\$ 1,400,000	\$ -	\$ -	\$ -
應付帳款 (含關係人)	11,538,868	-	-	-
其他應付款 (含關係人)	13,798,407	-	-	-
租賃負債 (包含一年或一營業週期內到期)	28,461	23,863	47,299	343,667
長期借款	-	37,354,080	5,949,700	-

C. 本公司並不預期到期日分析之現金流量發生時點會顯著提早，或實際金額會有顯著不同。

(三)公允價值資訊

1. 為衡量金融及非金融工具之公允價值所採用評價技術的各等級定義如下：

第一等級：企業於衡量日可取得之相同資產或負債於活絡市場之報價（未經調整）。活絡市場係指有充分頻率及數量之資產或負債交易發生，以在持續基礎上提供定價資訊之市場。

第二等級：資產或負債直接或間接之可觀察輸入值，但包括於第一等級之報價者除外。

第三等級：資產或負債之不可觀察輸入值。

2. 非以公允價值衡量之金融工具，包括現金及約當現金、應收票據、應收帳款、其他應收款、短期借款、應付帳款、其他應付款、應付公司債及長期借款的帳面金額係公允價值之合理近似值。

3. 以公允價值衡量之金融及非金融工具，本公司依資產及負債之性質、特性及風險及公允價值等級之基礎分類，相關資訊如下：

111年12月31日	第一等級	第二等級	第三等級	合計
資產				
重復性公允價值				
透過損益按公允價值				
衡量之金融資產				
權益工具	\$ 33,824	\$ -	\$ -	\$ 33,824
混合工具	-	900,000	-	900,000
透過其他綜合損益按公允價值				
衡量之金融資產				
權益工具	1,268,502	-	75,112	1,343,614
合計	<u>\$1,302,326</u>	<u>\$900,000</u>	<u>\$75,112</u>	<u>\$2,277,438</u>
110年12月31日	第一等級	第二等級	第三等級	合計
資產				
重復性公允價值				
透過損益按公允價值				
衡量之金融資產				
權益工具	\$ 40,658	\$ -	\$ 7,064	\$ 47,722
混合工具	-	900,000	-	900,000
透過其他綜合損益按公允價值				
衡量之金融資產				
權益工具	1,060,528	-	75,112	1,135,640
合計	<u>\$1,101,186</u>	<u>\$900,000</u>	<u>\$82,176</u>	<u>\$2,083,362</u>

4. 本公司用以衡量公允價值所使用之方法及假設說明如下：

(1) 本公司採用市場報價作為公允價輸入值(即第一等級)者，依工具之特性分列如下：

市場報價	<u>上市(櫃)公司股票</u> 收盤價
(2) 除上述有活絡市場之金融工具外，其餘金融工具之公允價值係採用財務管理上公認評價技術取得。	
(3) 當評估非標準化且複雜性較低之金融工具時，本公司採用廣為市場參與者使用之評價技術。此類金融工具之評價模型所使用之參數通常為市場可觀察資訊。	
(4) 評價模型之產出係預估之概算值，而評價技術可能無法反映本公司持有金融工具及非金融工具之所有攸關因素。因此評價模型之預估值會適當地根據額外之參數予以調整。根據本公司之公允價值評價管理政策及相關之控制程序，管理階層相信為允當表達個體資產負債表中金融工具及非金融工具之公允價值，評價調整係屬適當且必要。在評價過程中所使用之價格資訊及參數係經審慎評估，且適當地根據目前市場狀況調整。	
(5) 本公司將信用風險評價調整納入金融工具及非金融工具公允價值計算考量，以分別反映交易對手信用風險。	

5. 民國 111 年及 110 年度無第一等級與第二等級間之任何移轉。

6. 下表列示民國 111 年及 110 年度第三等級之變動：

	<u>111年</u> <u>權益證券</u>	<u>110年</u> <u>權益證券</u>
1月1日	\$ 82,176	\$ 171,153
認列於其他綜合損益之損失	-	(88,931)
認列於當期損益之利益或損失	189	16,870
本期取得	-	14,710
減資退回股款	-	(31,626)
本期處分	(4,774)	-
其他	(2,479)	-
12月31日	<u>\$ 75,112</u>	<u>\$ 82,176</u>

7. 本公司對於公允價值歸類於第三等級之評價流程係由投資部門負責進行金融工具之獨立公允價值驗證，藉獨立來源資料使評價結果貼近市場狀態，並定期覆核，以確保評價結果係屬合理。

另資金部門訂定金融工具公允價值評價政策、評價程序及確認符合相關國際財務報導準則之規定。相關評價結果每月呈報至管理當局，由管理當局負責評價過程之管理及覆核。

8. 有關屬第三等級公允價值衡量項目所使用評價模型之重大不可觀察輸入值之量化資訊及重大不可觀察輸入值變動之敏感度分析說明如下：

	111年12月31日		重大不可觀察 輸入值	區間 (加權平均)	輸入值與 公允價值關係
	公允價值	評價技術			
非衍生權益工具：					
非上市上櫃公 司股票	\$ 60,402	以最近一次 非活絡市場 之交易價格	不適用	-	不適用
	14,710	可類比上市 櫃公司法	本淨比乘數	1.44~3.50 (1.98)	乘數愈高，公 允價值愈高； 缺乏市場流通 性折價愈高， 公允價值愈低
	110年12月31日		重大不可觀察 輸入值	區間 (加權平均)	輸入值與 公允價值關係
	公允價值	評價技術			
非衍生權益工具：					
非上市上櫃公 司股票	\$ 82,176	以最近一次 非活絡市場 之交易價格	不適用	-	不適用

9. 本公司的評價技術係以最近一次非活絡市場之交易價格經審慎評估選擇採用之評價模型及評價參數，惟當使用不同之評價模型或評價參數可能導致評價之結果不同。本公司民國110年12月31日無此情形，民國111年針對分類為第三等級之金融資產，若評價參數變動，則對損益或其他綜合損益之影響如下：

	111年12月31日					
	輸入值	變動	認列於損益		認列於其他綜合損益	
			有利變動	不利變動	有利變動	不利變動
金融資產						
權益工具 缺乏流通 性		± 1%	\$ -	\$ -	\$ 264	(\$ 264)

十三、附註揭露事項

(一) 重大交易事項相關資訊

1. 資金貸與他人：請詳附表一。
2. 為他人背書保證：請詳附表二。
3. 期末持有有價證券情形（不包含投資子公司、關聯企業及合資控制部分）：請詳附表三。
4. 累積買進或賣出同一有價證券之金額達新台幣三億元或實收資本額百分之二十以上：請詳附表四。

5. 取得不動產之金額達新台幣三億元或實收資本額百分之二十以上：請詳附表五。
6. 處分不動產之金額達新台幣三億元或實收資本額百分之二十以上：請詳附表六。
7. 與關係人進、銷貨之金額達新台幣一億元或實收資本額百分之二十以上：請詳附表七。
8. 應收關係人款項達新台幣一億元或實收資本額百分之二十以上：請詳附表八。
9. 從事衍生工具交易：無此情形。
10. 母公司與子公司及各子公司間之業務關係及重要交易往來情形及金額：請詳附表九。

(二) 轉投資事業相關資訊

被投資公司名稱、所在地區等相關資訊（不包含大陸被投資公司）：請詳附表十。

(三) 大陸投資資訊

1. 基本資料：請詳附表十一。
2. 直接或間接經由第三地區事業與轉投資大陸之被投資公司所發生之重大交易事項：本公司於民國 111 年度大陸被投資公司直接發生之重大交易事項及間接經由第三地區事業之轉投資公司 - Delta Electronics Int'l (Singapore) Pte. Ltd. (DEIL-SG) 與大陸被投資公司所發生之進、銷貨及應收、付款項之重大交易事項，請詳附表七、八及九。

(四) 主要股東資訊

主要股東資訊：請詳附表十二。

十四、營運部門資訊

本公司業已依規定於合併財務報表揭露相關營運部門資訊。

台達電子工業股份有限公司
現金明細表
民國 111 年 12 月 31 日

單位：新台幣仟元

項 目	摘 要	金 額	備 註
庫存現金及週轉金		\$ 3,043	
活期存款(新台幣)		1,458,462	
活期存款(外幣)	(美金9,302仟元，匯率30.710)	285,661	
	(日圓250,835仟元，匯率0.2324)	58,294	
	(港幣3,352仟元，匯率3.938)	13,202	
	(歐元2,710仟元，匯率32.720)	88,680	
	(人民幣92仟元，匯率4.41451)	404	
支票存款		<u>830</u>	
		<u>\$ 1,908,576</u>	

台達電子工業股份有限公司
 應收帳款明細表
 民國 111 年 12 月 31 日

單位：新台幣仟元

客 戶 名 稱	摘 要	金 額	備 註
甲客戶		\$ 1,754,591	
乙客戶		1,503,372	
丙客戶		503,225	
其他(註)		5,635,919	每一零星科目金額未超過 本科目金額5%者
		9,397,107	
減：備抵呆帳		(48,383)	
		<u>\$ 9,348,724</u>	

註：本公司超過1年以上之應收帳款為\$4,586，本公司業已全數提列備抵呆帳。

台達電子工業股份有限公司
存貨明細表
民國 111 年 12 月 31 日

單位：新台幣仟元

項 目	金 額		備 註
	成 本	市 價	
原 料	\$ 7,674,021	\$ 7,715,150	以淨變現價值為市價
在 製 品	875,645	875,645	〃
製 成 品	3,186,901	3,366,523	〃
在 途 存 貨	<u>260,629</u>	<u>260,629</u>	〃
	<u>\$ 11,997,196</u>	<u>\$ 12,217,947</u>	

註：民國111年12月31日之備抵跌價及呆滯損失為\$2,718,494。

台達電子工業股份有限公司
採權益法之長期股權投資變動明細表
民國111年1月1日至12月31日

單位：新台幣千元

被投資公司名稱	期初 股數(註1)	期初 金額	本期 股數(註1)	本期 增加 金額	本期 減少 金額	期末 股權%	餘 金額	市價或總		淨 價值	提供擔保 質押情形	備註
								單價(元)	總			
Delta International Holding Limited B.V.	67,680	\$ 67,930,550	-	\$ 8,806,085	-	100.00	\$ 76,736,635	1,133.82	\$ 76,736,635	無		
乾坤科技股份有限公司	2,341,204	32,778,207	-	4,663,316	-	100.00	37,441,523	15.99	37,441,523	"		
Delta Networks Holding Limited	83,800	1,839,478	-	321,104	-	100.00	2,160,582	25.78	2,160,582	"		
Delta Electronics Int'l (Singapore) Pte. Ltd.	45,234	43,913,221	-	17,030,507	-	100.00	60,943,728	1,347.29	60,943,728	"		
Delta Electronics (Thailand) Public Company Limited	69,128	4,473,063	-	625,791	-	5.54	5,098,854	742.10	51,300,200	"		
展茂光電股份有限公司(註2)	211,401	1,585,464	-	(211,401)	(1,585,464)	-	-	-	-	-		
台達資本股份有限公司	350,000	4,024,563	41,967	-	(86,696)	100.00	3,937,867	10.05	3,937,867	無		
Delta Electronics (Netherlands) B.V.	128,492	23,258,370	-	2,885,629	-	100.00	26,143,999	203.47	26,143,999	"		
達爾生技股份有限公司	21,762	208,627	-	-	(24,830)	100.00	183,797	8.45	183,797	"		
Delta America Ltd.	2,100	285,784	-	-	(215,978)	10.26	69,806	33.24	69,806	"		
晶睿通訊股份有限公司	47,692	4,110,543	1,436	386,873	-	56.75	4,497,416	197.00	12,581,696	"		
中華東南亞控股股份有限公司	880	8,569	-	-	(220)	44.00	8,349	9.49	8,349	"		
達慧互聯股份有限公司	-	-	21,000	195,819	-	70.00	195,819	9.32	195,819	"		
碇基半導體股份有限公司	-	-	37,000	386,576	-	67.03	386,576	10.45	386,576	"		
合計		\$ 184,416,439		\$35,301,700	(\$ 1,913,188)		\$ 217,804,951		\$272,090,577			

(註1)單位係仟股。

(註2)於民國111年度與本公司合併，並於民國111年5月合併後消滅。

台達電子工業股份有限公司
不動產、廠房及設備累計折舊及減損變動明細表
民國 111 年 1 月 1 日至 12 月 31 日

單位：新台幣仟元

請詳附註六(七)之揭露。

台達電子工業股份有限公司

長期借款明細表

民國111年12月31日

單位：新台幣仟元

債權人	摘要	期末餘額	契約期限	利率區間	抵押或擔保	備註
花旗銀行	信用貸款	\$ 2,821,300	111.12.12~113.12.11	1.46%~5.17%	無	-
星展銀行	"	4,713,190	111.09.01~113.08.30	1.68%~5.09%	"	-
中國信託商業銀行	"	9,135,000	111.10.01~115.07.15	1.205%~1.59%	"	-
台北富邦銀行	"	280,000	111.06.16~113.06.16	1.38%	"	-
日商瑞穗銀行	"	8,080,000	111.07.01~113.07.01	1.48%~1.49%	"	-
日商三井住友銀行	"	2,320,000	111.06.01~113.05.31	1.49%	"	-
台新國際商業銀行	"	4,867,166	111.08.23~113.09.15	0.935%~1.135%	"	-
		<u>\$ 32,216,656</u>				

台達電子工業股份有限公司
應付公司債明細表

民國111年12月31日

單位：新台幣千元

債 券 名 稱	券 名	稱	受 託 機 構	發 行 日 期	付 息 日 期	票 面 利 率 (%)	發 行 總 額	已 還 款 數 額	年 底 餘 額	金 額	未 攤 銷 折 益	帳 面 金 額	償 還 辦 法	擔 保 情 形	備 註
111年度第1次無擔保普通公司債甲類券		中國信託商業銀行 股份有限公司	111/04/07	註一	0.85	\$ 5,900,000	\$	\$ 5,900,000	\$	-	\$ 5,900,000	到期一次還本	無		
111年度第1次無擔保普通公司債乙類券		中國信託商業銀行 股份有限公司	111/04/07	註一	0.9	700,000	-	700,000	-	-	700,000	到期一次還本	無		
111年度第2次無擔保普通公司債		中國信託商業銀行 股份有限公司	111/10/05	註一	1.45	5,000,000	-	5,000,000	-	-	5,000,000	到期一次還本	無		

註一：自發行日起依票面利率每年單利計、付息一次。

台達電子工業股份有限公司
營業收入淨額明細表
民國 111 年 1 月 1 日至 12 月 31 日

單位：新台幣仟元

項	目	金	額	備	註
電	源		\$ 16,600,407		
自	及				
基	零				
其	組				
銷	件				
勞	化		10,197,475		
其	施		28,670,423		
營	他		310,657		
業	淨		55,778,962		
收	額				
入	入		24,791,675		
合	入		2,067,241		
計	計		\$ 82,637,878		

台達電子工業股份有限公司
營業成本明細表
民國 111 年 1 月 1 日至 12 月 31 日

單位：新台幣仟元

	金	額
期初原料	\$	5,763,418
加：本期進料		23,351,756
減：期末原料	(7,674,021)
在途原料	(67,107)
出售材料成本	(875,566)
原料報廢	(117,059)
轉列製造及營業費用	(191,625)
直接原料		20,189,796
直接人工		1,058,504
製造費用		2,526,570
本期投入製造成本		23,774,870
加：期初在製品		611,928
減：期末在製品	(875,645)
本期製成品成本		23,511,153
加：期初製成品		2,169,100
本期購入製成品		20,955,101
減：期末製成品	(3,186,901)
在途成品	(193,522)
製成品報廢	(31,477)
轉列製造及營業費用	(308,283)
產銷成本		42,915,171
存貨跌價及呆滯損失		1,396,935
其他	(79,345)
銷貨成本		44,232,761
出售材料成本		875,566
勞務成本		5,968,843
其他營業成本		1,842,751
營業成本	\$	52,919,921

台達電子工業股份有限公司
製造費用明細表
 民國 111 年 1 月 1 日至 12 月 31 日

單位：新台幣仟元

項	目	金	額	備	註
薪	資	費	用	\$ 978,831	
折	舊	費	用	686,841	
其			他	860,898	每一零星科目金額未超過本 科目金額5%者
合			計	<u>\$ 2,526,570</u>	

台達電子工業股份有限公司
推銷費用明細表
民國 111 年 1 月 1 日至 12 月 31 日

單位：新台幣仟元

項 目	金 額	備 註
薪 資 費 用	\$ 969,498	
運 費	174,149	
其 他	<u>208,933</u>	每一零星科目餘額未超過本 科目餘額5%者
合 計	<u>\$ 1,352,580</u>	

台達電子工業股份有限公司
管理費用明細表
民國 111 年 1 月 1 日至 12 月 31 日

單位：新台幣仟元

項	目	金	額	備	註
薪	資	費	用	\$ 1,597,601	
折	舊	費	用	655,141	
其			他	1,045,419	每一零星科目金額未超過本 科目金額5%者
合			計	<u>\$ 3,298,161</u>	

台達電子工業股份有限公司
研究發展費用明細表
民國 111 年 1 月 1 日至 12 月 31 日

單位：新台幣仟元

項	目	金	額	備	註
薪	資	費	用	\$ 10,739,463	
折	舊	費	用	780,753	
其			他	<u>4,224,692</u>	每一零星科目金額未超過本 科目金額5%者
合			計	<u>\$ 15,744,908</u>	

台達電子工業股份有限公司
本期發生之員工福利、折舊、折耗及攤銷費用功能別彙總明細表

民國111年及110年1月1日至12月31日

單位：新台幣仟元

性質別	功能別	111年度		110年度			
		屬於營業成本者	屬於營業費用者	合計	屬於營業成本者	屬於營業費用者	合計
員工福利費用							
薪資費用		4,011,218	13,306,562	17,317,780	3,107,967	10,877,764	13,985,731
勞健保費用		253,256	760,312	1,013,568	210,433	671,650	882,083
退休金費用		51,327	468,691	520,018	40,702	399,357	440,059
董事酬勞		-	55,408	55,408	-	44,200	44,200
其他員工福利費用		308,532	353,597	662,129	252,324	292,458	544,782
折舊費用		686,841	1,451,381	2,138,222	650,071	1,191,842	1,841,913
攤銷費用		3,816	575,782	579,598	1,835	602,378	604,213

註：1. 本公司民國111年及110年員工人數分別約為10,664人及9,786人。(員工人數已扣除派遣海外人員)，其中未兼任員工之董事人數分別為7人及6人。

2. 本公司股票已在證券交易所上市或於證券櫃檯買賣中心上櫃買賣之公司，增加揭露以下資訊：

- (1) 本年度平均員工福利費用1,831仟元(『本年度員工福利費用合計數-董事酬金合計數』/『本年度員工人數-未兼任員工之董事人數』)。前一年度平均員工福利費用1,621仟元(『前一年度員工福利費用合計數-董事酬金合計數』/『前一年度員工人數-未兼任員工之董事人數』)。
- (2) 本年度平均員工薪資費用1,625仟元(本年度薪資費用合計數/『本年度員工人數-未兼任員工之董事人數』)。前一年度平均員工薪資費用1,430仟元(前一年度薪資費用合計數/『前一年度員工人數-未兼任員工之董事人數』)。
- (3) 平均員工薪資費用調整變動情形13.64%(『本年度平均員工薪資費用-前一年度平均員工薪資費用』/前一年度平均員工薪資費用)。
- (4) 本公司薪資報酬政策詳附註六(二十五)1。

台達電子工業股份有限公司
資金貸與他人

民國111年1月1日至12月31日

附表一

單位：新台幣仟元
(除特別註明者外)

編號 (註1)	貸出資金 之公司	貸與對象	往來項目	是否為 關係人	累計至本月止最高餘 額 (註2)	期末餘額	實際動支 金額	利率區間 (註7)	資金貸 與性質 (註6)	業務往來 金額	有短期融 通資金必 要之原因	提列備抵 呆帳金額	擔保品		對個別對象 資金貸與限 額	資金貸與 總限額	備註
													名稱	價值			
1	Fairview Assets Ltd.	Delta Controls Inc.	其他應收款-關係人	是	\$ 2,856,030	\$ 2,856,030	\$ 1,842,600	2.58% (註7)	2	\$ -	-	\$ -	無	\$ -	\$ 32,579,731	\$ 32,579,731	註5
1	Fairview Assets Ltd.	Delta Electronics Int'l (Singapore) Pte. Ltd.	其他應收款-關係人	是	18,779,165	18,779,165	18,779,165	2.58% (註7)	2	-	-	-	無	-	32,579,731	32,579,731	註5
1	Fairview Assets Ltd.	Delta Electronics (H.K.) Ltd.	其他應收款-關係人	是	921,300	921,300	921,300	5.43%	2	-	-	-	無	-	32,579,731	32,579,731	註5
2	Delta International Holding Limited B.V.	Delta Electronics (Netherlands) B.V.	其他應收款-關係人	是	16,798,370	14,433,700	14,433,700	2.58% (註7)	2	-	-	-	無	-	76,559,641	76,559,641	註5
2	Delta International Holding Limited B.V.	Drake Investment (HK) Limited	其他應收款-關係人	是	767,750	767,750	767,750	2.58% (註7)	2	-	-	-	無	-	76,559,641	76,559,641	註5
2	Delta International Holding Limited B.V.	Delta Electronics (H.K.) Ltd.	其他應收款-關係人	是	13,512,400	13,512,400	13,512,400	2.58% (註7)	2	-	-	-	無	-	76,559,641	76,559,641	註5
2	Delta International Holding Limited B.V.	Delta Controls Inc.	其他應收款-關係人	是	429,940	429,940	429,940	2.58% (註7)	2	-	-	-	無	-	76,559,641	76,559,641	註5
2	Delta International Holding Limited B.V.	Digital Projection Inc.	其他應收款-關係人	是	70,633	70,633	70,633	2.58% (註7)	2	-	-	-	無	-	76,559,641	76,559,641	註5
2	Delta International Holding Limited B.V.	Amerlux, LLC	其他應收款-關係人	是	1,013,430	952,010	952,010	2.50%	2	-	-	-	無	-	76,559,641	76,559,641	註5
3	ELTEK AS	Eltek Italia S.r.l.	其他應收款-關係人	是	32,720	-	-	1.90%	2	-	-	-	無	-	3,462,938	3,462,938	註5
3	ELTEK AS	Delta Electronics (Sweden) AB	其他應收款-關係人	是	58,800	58,800	58,800	2.00%	2	-	-	-	無	-	3,462,938	3,462,938	註5
3	ELTEK AS	Delta Electronics (Poland) Sp. z o.o.	其他應收款-關係人	是	101,705	59,221	59,221	7.75%	2	-	-	-	無	-	3,462,938	3,462,938	註5
3	ELTEK AS	Eltek s.r.o.	其他應收款-關係人	是	317,384	317,384	317,384	1.30%	2	-	-	-	無	-	3,462,938	3,462,938	註5
3	ELTEK AS	Delta Electronics (Slovakia) s.r.o.	其他應收款-關係人	是	392,640	392,640	392,640	2.00%	2	-	-	-	無	-	3,462,938	3,462,938	註5
4	中達電子(蘇州)有限公司	中達電子(江蘇)有限公司	其他應收款-關係人	是	1,545,079	1,545,079	1,545,079	4.65%	2	-	-	-	無	-	4,448,975	4,448,975	註5

編號 (註1)	貸出資金 之公司	貸與對象	往來項目	是否為 關係人	累計至本月止最高餘 額 (註2)	期末餘額	實際動支 金額	利率區間	資金貸 與性質 (註3)	業務往來 金額	有短期融 通資金必 要之原因	提列備抵 呆帳金額	擔保品		對個別對象 資金貸與限 額	資金貸與 總限額	備註
													名稱	價值			
5	Delta Energy Systems (Germany) GmbH	Delta Energy Systems Property (Germany) GmbH	其他應收款-關係人	是	\$ 376,280	\$ 363,192	\$ 363,192	0.40%	2	\$ -	-	\$ -	無	\$ -	\$ 906,978	\$ 906,978	註5
6	DET International Holding B.V.	Delta Electronics India Pvt. Ltd.	其他應收款-關係人	是	2,395,380	2,395,380	2,395,380	1.7%-4%	2	-	-	-	無	-	7,471,323	7,471,323	註5
7	Delta Greentech (Netherlands) B.V.	Elek s.r.o.	其他應收款-關係人	是	229,040	229,040	196,320	0.40%	2	-	-	-	無	-	1,227,332	1,227,332	註5
8	中達電通股份有限公司	華豐電子科技(蕪湖)有限公司	其他應收款-關係人	是	1,637,783	-	-	3.85%	2	-	-	-	無	-	2,899,112	2,899,112	註4
9	台達電子企業管理(上海)有限公司	華豐電子科技(蕪湖)有限公司	其他應收款-關係人	是	2,005,953	2,005,953	2,005,953	3.7%-3.85%	2	-	-	-	無	-	7,075,348	7,075,348	註5
9	台達電子企業管理(上海)有限公司	台達電子(重慶)有限公司	其他應收款-關係人	是	1,942,384	1,942,384	618,031	4.45%	2	-	-	-	無	-	7,075,348	7,075,348	註5
9	台達電子企業管理(上海)有限公司	吳江華豐電子科技有限公司	其他應收款-關係人	是	882,902	882,902	882,902	3.70%	2	-	-	-	無	-	7,075,348	7,075,348	註5
10	Delta Electronics (Thailand) Public Company Limited	Delta Green Industrial (Thailand) Co., Ltd.	其他應收款-關係人	是	89,410	89,410	89,410	2.40%	2	-	-	-	無	-	48,500,856	48,500,856	註5
11	Vivotek USA, Inc.	Wellstates Investment, LLC	其他應收款-關係人	是	33,781	33,434	33,434	3.90%	2	-	-	-	無	-	382,520	382,520	註5
12	Universal Instruments Corporation	環儀精密設備製造(深圳)有限公司	其他應收款-關係人	是	252,459	201,967	201,967	0.00%	2	-	-	-	無	-	2,177,196	2,177,196	註5

註1：編製之說明如下：

(1). 發行人填0。

(2). 被投資公司按公司別由阿拉伯數字1開始依序編號。

註2：本期最高餘額，係依民國111年12月31日止本公司向證期局公告申報之匯率換算。

註3：本公司對單一企業資金貸與金額不得超過本公司最近期財務報表淨值百分之二十，資金貸與總額不得超過本公司最近期財務報表淨值百分之四十。

註4：子公司對單一企業資金貸與金額不得超過子公司最近期財務報表淨值百分之四十，資金貸與總額不得超過子公司最近期財務報表淨值百分之四十。

註5：最終母公司直接及間接持有表決權股份百分之百之國外公司間，因融通資金之必要從事資金貸與時，其個別融資金額不得超過貸與公司最近期財務報表淨值，總融資金額不得超過貸與公司最近期財務報表淨值。

註6：資金貸與性質之說明如下：

(1). 有業務往來者：1

(2). 有短期融通資金之必要者：2

註7：利率追溯自111年1月1日生效。

台達電子工業股份有限公司
為他人背書保證
民國111年1月1日至12月31日

單位：新台幣仟元
(除特別註明者外)

附表二

編號 (註1)	背書保證者公司名稱	被背書保證對象		對單一企業 背書保證限額	本期最高 背書保證餘額	期末背書 保證餘額	實際動支 金額	以財產擔保 之背書保證金額	累計背書保證金 額佔最近期財務 報表淨值之比率	背書保證 最高限額	屬母公司對 子公司背書 保證	屬子公司對 母公司背書 保證	屬對大陸地 區背書保證	備註
		公司名稱	關係 (註5)											
1	ELTEK AS	Delta Electronics (Australia) Pty Ltd	4	\$ 1,038,881	\$ 138,195	\$ 138,195	\$ 138,195	\$ -	0.07%	\$ 1,038,881	N	N	N	註2
2	March Networks Holdings Ltd.	March Networks, Inc.	2	129,015	14,741	14,741	14,741	-	0.01%	258,029	N	N	N	註3

註1：編號欄之說明如下：

(1). 發行人填0。

(2). 被投資公司按公司別由阿拉伯數字1開始依序編號。

註2：ELTEK AS背書保證作業程序之規定對外背書保證之總額不得超過ELTEK AS最近期財務報表淨值30%，對單一企業不得超過ELTEK AS最近期財務報表淨值30%。

註3：March Networks Holdings Ltd.背書保證作業程序之規定對外背書保證之總額不得超過March Networks Holdings Ltd.最近期合併財務報表淨值10%，對單一企業不得超過March Networks Holdings Ltd.最近期合併財務報表淨值5%。

註4：本公司最近期財務報表淨值\$186,788,907(111/12/31)。

註5：背書保證者與被背書保證對象之關係有下列7種，標示種類即可：

- (1) 有業務往來之公司。
- (2) 公司直接及間接持有表決權之股份超過百分之五十之公司。
- (3) 直接及間接對公司持有表決權之股份超過百分之五十之公司。
- (4) 公司直接及間接持有表決權股份達百分之九十以上之公司間。
- (5) 基於承攬工程需要之同業間或共同起造人間依合約規定互保之公司。
- (6) 因共同投資關係由全體出資股東依其持股比例對其背書保證之公司。
- (7) 同業間依消費保費者保護法規範從事預售屋銷售合約之履約保證連帶擔保。

台達電子工業股份有限公司
 期末持有有價證券情形（不包含投資子公司、關聯企業及合資控制部分）

民國111年12月31日

單位：新台幣仟元
 （除特別註明者外）

附表三

持有之公司	有價證券種類及名稱	與有價證券發行人之關係	帳列科目	期		本		備註
				股數	帳面金額	持股比例	公允價值	
台達電子工業股份有限公司	聯合再生能源股份有限公司 普通股	無	透過其他綜合損益按公允價值衡量之金融資產-非流動	31,294,379	\$ 646,229	1.92%	\$ 646,229	
台達電子工業股份有限公司	立端科技股份有限公司 普通股	無	透過其他綜合損益按公允價值衡量之金融資產-非流動	6,763,845	622,274	5.73%	622,274	
台達電子工業股份有限公司	立端科技股份有限公司 可轉換公司債	無	透過損益按公允價值衡量之金融資產-非流動	-	900,000	-	900,000	
台達電子工業股份有限公司	銀泰電子陶瓷股份有限公司 普通股等	無	透過其他綜合損益按公允價值衡量之金融資產及透過損益按公允價值衡量之金融資產	-	108,935	-	108,935	
台達資本股份有限公司	上品綜合工業股份有限公司 普通股	無	透過損益按公允價值衡量之金融資產-流動	608,000	195,168	0.77%	195,168	
台達資本股份有限公司	阿欣電子工業股份有限公司 普通股	無	透過損益按公允價值衡量之金融資產-流動	850,275	162,403	0.53%	162,403	
台達資本股份有限公司	復盛應用科技股份有限公司 普通股	無	透過損益按公允價值衡量之金融資產-流動	911,000	191,766	0.70%	191,766	
台達資本股份有限公司	德豐綜合工業股份有限公司 普通股	無	透過損益按公允價值衡量之金融資產-流動	423,043	124,586	0.14%	124,586	
台達資本股份有限公司	長榮航太科技股份有限公司 普通股	無	透過損益按公允價值衡量之金融資產-非流動	3,000,000	243,480	0.85%	243,480	
台達資本股份有限公司	宏碁資訊服務股份有限公司 普通股	無	透過損益按公允價值衡量之金融資產-非流動	800,000	108,800	1.93%	108,800	
台達資本股份有限公司	WorkWave HoldCo, Inc. 普通股	無	透過損益按公允價值衡量之金融資產-非流動	139	208,838	0.20%	208,838	
台達資本股份有限公司	依泰科技股份有限公司 普通股等	無	透過損益按公允價值衡量之金融資產	-	1,552,279	-	1,552,279	
Delta Electronics (Netherlands) B.V.	Grace Connection Microelectronics Limited 普通股	無	透過其他綜合損益按公允價值衡量之金融資產-非流動	141,065	122,840	19.90%	122,840	
Delta Electronics (Netherlands) B.V.	Noda RF Technologies Co., Ltd. 普通股等	無	透過其他綜合損益按公允價值衡量之金融資產-非流動	-	43,975	-	43,975	
乾坤科技股份有限公司	日商進工業株式會社 普通股	無	透過其他綜合損益按公允價值衡量之金融資產-非流動	200,000	104,081	11.53%	104,081	
乾坤科技股份有限公司	GaN systems Inc. 特別股	無	透過其他綜合損益按公允價值衡量之金融資產-非流動	1,454,193	89,874	2.11%	89,874	
Delta Electronics (Japan), Inc.	Macy Inc. 普通股	無	透過其他綜合損益按公允價值衡量之金融資產-非流動	74,000,000	28,859	19.79%	28,859	
Delta America Ltd.	VPT, Inc. 普通股	無	透過其他綜合損益按公允價值衡量之金融資產-非流動	860,000	5,374	17.52%	5,374	
台達電子(平潭)有限公司	平潭高新投資發展股份有限公司	無	透過其他綜合損益按公允價值衡量之金融資產-非流動	-	6,622	15.00%	6,622	
晶睿通訊股份有限公司	Kneron Holding Corporation 特別股	無	透過損益按公允價值衡量之金融資產-非流動	1,310,003	204,249	2.13%	204,249	

累積買進或賣出同一有價證券之金額達新台幣三億元或實收資本額百分之二十以上
民國111年1月1日至12月31日

台達電子工業股份有限公司
單位：新台幣仟元
(除特別註明者外)

買、賣之公司	有價證券種類及名稱	帳列科目	交易對象	期初		買入		賣出		期末		備註
				股數	金額	股數	金額	股數	金額	股數	金額	
Delta Electronics (H.K.) Ltd.	台達電子(重慶)有限公司	採用權益法之投資	台達電子(重慶)有限公司	-	\$ -	-	\$ 886,008 (註1)	-	\$ -	-	\$ 886,008	
台達電子工業股份有限公司	碓基半導體股份有限公司	採用權益法之投資	碓基半導體股份有限公司	-	-	37,000,000	386,576 (註2)	-	-	37,000,000	386,576	
Delta International Holding Limited B.V.	UI Acquisition Holding Co.	採用權益法之投資	(註3)	-	-	334	3,002,839 (註4)	-	-	100	3,002,839	
ELTEK AS	Gräterudveien 8 AS	採用權益法之投資	Gräterudveien Eiendomsinvest AS	-	-	-	442,697 (註5)	-	-	-	442,697	
台達資本股份有限公司	TaskEasy, Inc. 特別股	指定為透過損益按公允價值衡量之金融資產	WorkWave, LLC	2,633,872	141,008	-	-	450,483	141,008	2,633,872	309,475	
Delta Networks (HK) Limited	達創科技(東莞)有限公司	採用權益法之投資	Delta Electronics (H.K.) Ltd.	-	814,240	-	-	914,683	814,240 (註8)	-	(註6)	
Cyntec Holding (HK) Limited	英江華豐電子科技有限公司	採用權益法之投資	Delta Electronics (H.K.) Ltd.	-	8,697,390	-	-	8,656,231	8,697,390 (註8)	-	(註7)	

註1：Delta Electronics (H.K.) Ltd於民國111年對台達電子(重慶)有限公司新增投資金額共計\$1,001,875，並包含本期認列之投資損益及淨值變動調整數。
 註2：台達電子工業股份有限公司於民國111年對碓基半導體股份有限公司新增投資金額共計\$70,000，並包含本期認列之投資損益及淨值變動調整數。
 註3：Zohar OIO 2003-I, Limited、Zohar II, Limited、Zohar III, Ltd、Francisco Partners I, LP、Francisco Partners Parallel Fund II, LP、Eight Bar Financial Partners I, L.P.、Collier Partners 602 LP Inc.、Fair Oaks Founder LP&FOLF II LP。
 註4：Delta International Holding Limited B.V.於民國111年7月及9月對UI Acquisition Holding Co.新增投資金額\$2,797,346，並包含本期認列之投資損益及淨值變動調整數。
 註5：ELTEK AS於民國111年9月及11月對Gräterudveien 8 AS新增投資金額\$440,355，並包含本期認列之投資損益。
 註6：Delta Electronics (H.K.) Ltd. (DHK) 向Delta Networks (HK) Limited (DNHK) 購買其持有達創科技(東莞)有限公司49%股權，僅為集團內投資架構調整交易，依相關法令規定並無處分損益。
 註7：Delta Electronics (H.K.) Ltd. (DHK) 向Cyntec Holding (HK) Limited (CHK) 購買其持有英江華豐電子科技有限公司100%股權，僅為集團內投資架構調整交易，依相關法令規定並無處分損益。
 註8：含調整本期認列之投資損益、取得股利及淨值變動調整數。

台達電子工業股份有限公司
取得不動產之金額達新台幣三億元或實收資本額百分之二十以上
民國111年1月1日至12月31日

附表五

單位：新台幣仟元
(除特別註明者外)

取得不動產之公司	財產名稱	事實發生日	交易金額	價款支付情形	交易對象	關係	交易對象為關係人者，其前次移轉資料		價格決定之參考依據 參考專業估價機構之估價金額 及市場行情	取得目的及使用情形 因應未來業務發展所需	其他約定事項
							所有人	與發行人之關係			
Amerlux, LLC	美國新澤西州土地及建物	111年4月20日	\$ 1,105,313	依合約條件付款	Unicorn Real Estate Investment, LLC.	無	-	-	-	-	無
DELTA ELECTRONICS (USA) INC.	美國德州土地及建物	111年7月5日	1,036,972	"	CREFIT11-CCI DATA DRIVE OWNER, LLC	"	-	-	"	"	"
中達電子(蘇州)有限公司	蘇州三德及蘇州物流中心之 建造工程	111年9月20日	606,971	"	蘇州市阿里建築有限公司	"	-	-	比價及議價	"	"
台達電子企業管理(上海)有限公司	杭州市建物	111年10月17日	411,736	"	浙江網新匯盛信息科技有限公司	"	-	-	參考專業估價機構之估價金額 及市場行情	"	"
Delta Electronics (Thailand) Public Company Limited	泰國沙沒巴子府土地	111年10月25日	339,262	"	自然人	"	-	-	"	"	"
台達電子工業股份有限公司	台北內湖增建工程	111年12月29日	695,825 (註)	"	利普工程股份有限公司等	"	-	-	比價及議價	"	"

註：本公司董事會於民國107年07月31日決議通過台北總部增建工程，暫估工程總價約\$495,840，並於民國111年12月29日決議通過並加預算。

台達電子工業股份有限公司
處分不動產之金額達新台幣三億元或實收資本額百分之二十以上
民國111年1月1日至12月31日

附表六

單位：新台幣千元
(除特別註明者外)

處分不動產之公司	財產名稱	事實發生日	原取得日期	帳面金額	交易金額	價款支付情形	處分損益	關係	處分目的	交易對象	價格決定之參考依據	其他約定事項
台達電子工業股份有限公司	中壢二廠土地及建物	111年7月28日	88年12月15日	\$ 235,646	\$ 756,600	依買賣雙方所簽訂之契約約定	註	無	為避免資產閒置	木田資產管理顧問股份有限公司	參考專業估價機構之估價金額及市場行情	依買賣雙方所簽訂之契約約定履行

註：扣除相關稅費後處分損益為\$98,378。

進(銷)貨之公司	交易對象名稱	關係	交易情形				交易條件與一般交易不同之情形及原因		應收(付)票據、帳款		備註
			進(銷)貨	金額	佔總進(銷)貨之比率	授信期間	單價	授信期間	餘額	佔總應收(付)票據、帳款之比率	
台達電子工業股份有限公司	中達電子(江蘇)有限公司	子公司	營業收入	\$ 605,135	0.74	請款後起算70天		\$ 617,756	3.39		
台達電子工業股份有限公司	台達電子企業管理(上海)有限公司	子公司	營業收入	409,785	0.48	請款後起算70天		416,914	2.29		
台達電子工業股份有限公司	中達電通股份有限公司	子公司	營業收入	165,656	0.21	月結70天		44,296	0.24		
台達電子工業股份有限公司	吳江華豐電子科技有限公司	子公司	營業收入	177,801	0.20	月結70天		460	-		
台達電子工業股份有限公司	華豐電子科技(蕪湖)有限公司	子公司	營業收入	486,803	0.58	月結70天		14	-		
台達電子工業股份有限公司	Delta Electronics India Pvt. Ltd.	子公司	營業收入	414,335	0.47	貨到月結90天		229,998	1.26		
台達電子工業股份有限公司	Delta Electronics (Japan), Inc.	子公司	營業收入	180,529	0.22	月結70天		25,199	0.14		
台達電子工業股份有限公司	Delta Electronics (Netherlands) B. V.	子公司	營業收入	434,302	0.54	月結70天		83,394	0.46		
台達電子工業股份有限公司	Delta Electronics Int'l (Singapore) Pte. Ltd.	子公司	營業收入	21,159,606	25.52	月結70天		1,959,034	10.73		
台達電子工業股份有限公司	Delta Electronics (Thailand) Public Company Limited	子公司	營業收入	3,296,517	3.92	月結70天		587,471	3.23		
台達電子工業股份有限公司	DEI Logistics (USA) Corp.	子公司	營業收入	10,273,927	12.32	貨到月結90天		3,532,586	19.35		
台達電子工業股份有限公司	Delta Electronics (Americas) Ltd.	子公司	營業收入	4,473,223	5.44	月結70天		1,172,744	6.42		
台達電子工業股份有限公司	Digital Projection Inc	子公司	營業收入	155,265	0.20	貨到月結75天		66,215	0.37		
台達電子(東莞)有限公司	中達電子(江蘇)有限公司	聯屬公司	營業收入	196,800	0.42	月結70天		81,447	1.76		
台達電子(東莞)有限公司	台達電子企業管理(上海)有限公司	聯屬公司	營業收入	5,369,881	12.41	月結70天		1,367,609	29.40		
台達電子(東莞)有限公司	Delta Electronics Int'l (Singapore) Pte. Ltd.	聯屬公司	營業收入	37,866,318	86.59	月結70天		3,172,583	68.21		
中達電子(江蘇)有限公司	台達電子(東莞)有限公司	聯屬公司	營業收入	138,825	0.17	月結70天		42,843	0.41		

進(銷)貨之公司	交易對象名稱	關係	交易情形				交易條件與一般交易不同之情形及原因		應收(付)票據、帳款		備註
			進(銷)貨	金額	佔總進(銷)貨之比率	授信期間	單價	授信期間	餘額	佔總應收(付)票據、帳款之比率	
中達電子(江蘇)有限公司	台達電子企業管理(上海)有限公司	聯屬公司	營業收入	\$ 19,215,697	22.52	月結70天		\$ 4,689,592	44.51		
中達電子(江蘇)有限公司	中達電子(蘇州)有限公司	聯屬公司	營業收入	738,763	0.87	月結70天		158,477	1.50		
中達電子(江蘇)有限公司	Delta Electronics Int'l (Singapore) Pte. Ltd.	聯屬公司	營業收入	65,037,213	76.24	月結70天		5,578,946	52.95		
台達電子企業管理(上海)有限公司	台達電子(東莞)有限公司	聯屬公司	營業收入	134,328	0.40	月結70天		42,266	0.53		
台達電子企業管理(上海)有限公司	中達電子(江蘇)有限公司	聯屬公司	營業收入	448,702	1.35	月結70天		63,088	0.70		
台達電子企業管理(上海)有限公司	中達電通股份有限公司	聯屬公司	營業收入	14,918,790	45.10	月結70天		1,488,207	21.21		
台達電子企業管理(上海)有限公司	台達電子(平潭)有限公司	聯屬公司	營業收入	2,623,467	7.93	月結70天		847,641	12.08		
台達電子企業管理(上海)有限公司	Delta Electronics Int'l (Singapore) Pte. Ltd.	聯屬公司	營業收入	1,138,160	3.44	月結70天		223,198	3.18		
台達電子企業管理(上海)有限公司	Delta Electronics (Thailand) Public Company Limited	聯屬公司	營業收入	154,008	0.47	月結70天		122,858	1.75		
達創科技(東莞)有限公司	台達電子企業管理(上海)有限公司	聯屬公司	營業收入	115,374	1.46	月結70天		36,412	1.76		
達創科技(東莞)有限公司	Delta Electronics Int'l (Singapore) Pte. Ltd.	聯屬公司	營業收入	7,812,556	98.57	月結70天		1,982,776	95.78		
中達電子(蘇州)有限公司	台達電子企業管理(上海)有限公司	聯屬公司	營業收入	383,328	4.95	月結70天		114,878	9.76		
中達電子(蘇州)有限公司	Delta Electronics Int'l (Singapore) Pte. Ltd.	聯屬公司	營業收入	7,357,392	95.04	月結70天		1,053,014	89.42		
台達電子(郴州)有限公司	台達電子企業管理(上海)有限公司	聯屬公司	營業收入	785,661	13.37	月結70天		194,763	15.78		
台達電子(郴州)有限公司	Delta Electronics Int'l (Singapore) Pte. Ltd.	聯屬公司	營業收入	5,092,251	86.62	月結70天		1,039,298	84.22		
郴州台達科技有限公司	台達電子(東莞)有限公司	聯屬公司	營業收入	1,992,711	55.83	月結70天		298,083	55.21		
郴州台達科技有限公司	台達電子(郴州)有限公司	聯屬公司	營業收入	511,203	14.30	月結70天		128,614	23.82		
郴州台達科技有限公司	Delta Electronics Int'l (Singapore) Pte. Ltd.	聯屬公司	營業收入	1,041,436	29.16	月結70天		107,938	19.99		
乾坤科技股份有限公司	台達電子工業股份有限公司	最終母公司	營業收入	2,376,405	28.82	月結70天		632,085	43.64		

進(銷)貨之公司	交易對象名稱	關係	交易情形				交易條件與一般交易不同之情形及原因		應收(付)票據、帳款		備註
			進(銷)貨	金額	佔總進(銷)貨之比率	授信期間	單價	授信期間	餘額	佔總應收(付)票據、帳款之比率	
乾坤科技股份有限公司	DEI Logistics (USA) Corp.	聯屬公司	營業收入	\$ 159,096	1.94	貨到月結90天		\$ 42,444	2.93		
吳江華豐電子科技有限公司	Delta Electronics Int'l (Singapore) Pte. Ltd.	聯屬公司	營業收入	13,337,050	100.00	月結70天		1,132,833	99.99		
華豐電子科技(蘇州)有限公司	Delta Electronics Int'l (Singapore) Pte. Ltd.	聯屬公司	營業收入	4,144,150	99.99	月結70天		480,515	100.00		
Delta Energy Systems (Germany) GmbH	Delta Electronics (Thailand) Public Company Limited	聯屬公司	營業收入	2,253,818	84.22	月結70天		371,975	24.82		
Delta Electronics India Pvt. Ltd.	Delta Electronics Int'l (Singapore) Pte. Ltd.	聯屬公司	營業收入	370,279	4.94	月結70天		149,532	8.65		
Delta Electronics (Japan), Inc.	Delta Electronics Int'l (Singapore) Pte. Ltd.	聯屬公司	營業收入	1,049,234	22.25	月結70天		149,239	12.12		
Delta Electronics (Japan), Inc.	Delta Electronics (Thailand) Public Company Limited	聯屬公司	營業收入	116,454	2.46	月結70天		16,967	1.38		
Delta Electronics (Netherlands) B.V.	Delta Electronics (Italy) S.r.l.	聯屬公司	營業收入	596,518	7.45	月結70天		130,350	7.16		
Delta Electronics (Netherlands) B.V.	Delta Electronics Int'l (Singapore) Pte. Ltd.	聯屬公司	營業收入	593,144	7.32	月結70天		10,761	0.60		
Delta Electronics (Netherlands) B.V.	Delta Electronics (Thailand) Public Company Limited	聯屬公司	營業收入	154,623	1.94	月結70天		19,537	1.07		
Delta Electronics (Netherlands) B.V.	Delta Greentech Electronics Industry LLC	聯屬公司	營業收入	842,485	10.35	月結180天		538,892	29.63		
ELTEK AS	ELTEK MEA DMCC	聯屬公司	營業收入	151,193	3.14	月結70天		103,342	9.72		
ELTEK AS	DELTA Electronics (Germany) GmbH	聯屬公司	營業收入	675,107	13.84	月結70天		166,564	15.66		
ELTEK AS	Delta Solutions (Finland) Oy	聯屬公司	營業收入	134,576	2.74	月結70天		22,677	2.13		
ELTEK AS	DELTA ELECTRONICS (France) SAS	聯屬公司	營業收入	660,281	13.52	月結70天		157,672	14.82		
ELTEK AS	DELTA ELECTRONICS (UK) LTD	聯屬公司	營業收入	586,233	12.05	月結70天		169,648	15.94		
ELTEK AS	Delta Electronics (Poland) Sp. z o.o.	聯屬公司	營業收入	102,935	2.11	月結70天		55,759	5.24		
ELTEK AS	Delta Electronics (Sweden) AB	聯屬公司	營業收入	308,162	6.28	月結70天		26,771	2.52		
ELTEK AS	Delta Electronics Int'l (Singapore) Pte. Ltd.	聯屬公司	營業收入	162,460	3.35	月結70天		21,177	1.99		
ELTEK AS	Eltek s.r.o.	聯屬公司	營業收入	399,428	8.16	月結70天		23,158	2.18		

進(銷)貨之公司	交易對象名稱	關係	交易情形				交易條件與一般交易不同之情形及原因		應收(付)票據、帳款		備註
			進(銷)貨	金額	佔總進(銷)貨之比率	授信期間	單價	授信期間	餘額	佔總應收(付)票據、帳款之比率	
Delta Electronics Int'l (Singapore) Pte. Ltd.	Delta Electronics (Australia) Pty Ltd	聯屬公司	營業收入	\$ 439,501	0.17	月結70天		\$ 102,981	0.16		
Delta Electronics Int'l (Singapore) Pte. Ltd.	DELTA ELECTRONICS BRASIL LTDA	聯屬公司	營業收入	340,465	0.15	貨到月結90天		220,015	0.34		
Delta Electronics Int'l (Singapore) Pte. Ltd.	ELTEK SISTEMAS DE ENERGIA INDUSTRIA E COMERCIO LTDA.	聯屬公司	營業收入	151,440	0.04	貨到月結90天		118,745	0.18		
Delta Electronics Int'l (Singapore) Pte. Ltd.	Delta Electronics (Switzerland) AG	聯屬公司	營業收入	1,923,551	0.72	月結70天		643,042	0.99		
Delta Electronics Int'l (Singapore) Pte. Ltd.	台達電子(東莞)有限公司	聯屬公司	營業收入	25,128,619	9.79	月結70天		5,017,631	7.73		
Delta Electronics Int'l (Singapore) Pte. Ltd.	中達電子(江蘇)有限公司	聯屬公司	營業收入	29,925,525	11.66	月結70天		3,566,849	5.50		
Delta Electronics Int'l (Singapore) Pte. Ltd.	達劍科技(東莞)有限公司	聯屬公司	營業收入	6,778,482	2.60	月結70天		1,400,254	2.16		
Delta Electronics Int'l (Singapore) Pte. Ltd.	中達電子(蕪湖)有限公司	聯屬公司	營業收入	5,765,526	2.27	月結70天		795,457	1.22		
Delta Electronics Int'l (Singapore) Pte. Ltd.	台達電子(郴州)有限公司	聯屬公司	營業收入	3,622,764	1.37	月結70天		1,078,299	1.67		
Delta Electronics Int'l (Singapore) Pte. Ltd.	郴州台達科技有限公司	聯屬公司	營業收入	289,041	0.13	月結70天		41,675	0.06		
Delta Electronics Int'l (Singapore) Pte. Ltd.	乾坤科技股份有限公司	聯屬公司	營業收入	1,978,416	0.77	月結70天		380,533	0.59		
Delta Electronics Int'l (Singapore) Pte. Ltd.	吳江華豐電子科技有限公司	聯屬公司	營業收入	665,867	0.19	月結70天		136,965	0.21		
Delta Electronics Int'l (Singapore) Pte. Ltd.	華豐電子科技(蕪湖)有限公司	聯屬公司	營業收入	133,429	0.03	月結70天		37,722	0.06		
Delta Electronics Int'l (Singapore) Pte. Ltd.	DELTA ELECTRONICS SOLUTIONS (SPAIN) SL	聯屬公司	營業收入	237,630	0.05	月結150天		111,317	0.17		
Delta Electronics Int'l (Singapore) Pte. Ltd.	Delta Solutions (Finland) Oy	聯屬公司	營業收入	149,439	0.07	月結70天		8,396	0.01		
Delta Electronics Int'l (Singapore) Pte. Ltd.	Digital Projection Ltd.	聯屬公司	營業收入	237,835	0.07	貨到月結75天		122,159	0.19		
Delta Electronics Int'l (Singapore) Pte. Ltd.	Delta Electronics India Pvt. Ltd.	聯屬公司	營業收入	1,939,754	0.77	貨到月結90天		944,445	1.46		
Delta Electronics Int'l (Singapore) Pte. Ltd.	Delta Electronics (Italy) S. r. l.	聯屬公司	營業收入	154,106	0.05	月結70天		69,476	0.10		
Delta Electronics Int'l (Singapore) Pte. Ltd.	Delta Electronics (Japan), Inc.	聯屬公司	營業收入	2,403,506	0.91	月結70天		684,322	1.06		
Delta Electronics Int'l (Singapore) Pte. Ltd.	Delta Electronics (Korea), Inc.	聯屬公司	營業收入	431,337	0.18	月結70天		106,753	0.16		
Delta Electronics Int'l (Singapore) Pte. Ltd.	Delta Electronics International Mexico SA de CV	聯屬公司	營業收入	196,249	0.06	月結70天		86,833	0.13		

進(銷)貨之公司	交易對象名稱	關係	交易情形				交易條件與一般交易不同之情形及原因		應收(付)票據、帳款		備註
			進(銷)貨	金額	佔總進(銷)貨之比率	授信期間	單價	授信期間	餘額	佔總應收(付)票據、帳款之比率	
Delta Electronics Int'l (Singapore) Pte. Ltd.	Delta Electronics (Netherlands) B.V.	聯屬公司	營業收入	\$ 3,632,160	1.40	月結70天		\$ 585,981	0.91		
Delta Electronics Int'l (Singapore) Pte. Ltd.	ELTEK AS	聯屬公司	營業收入	1,268,926	0.49	月結70天		370,416	0.57		
Delta Electronics Int'l (Singapore) Pte. Ltd.	Delta Electronics (Sweden) AB	聯屬公司	營業收入	108,870	0.01	月結70天		23,943	0.04		
Delta Electronics Int'l (Singapore) Pte. Ltd.	Delta Electronics (Slovakia) s.r.o.	聯屬公司	營業收入	822,298	0.31	月結70天		285,936	0.44		
Delta Electronics Int'l (Singapore) Pte. Ltd.	Delta Electronics (Thailand) Public Company Limited	聯屬公司	營業收入	2,280,853	0.82	月結70天		601,703	0.93		
Delta Electronics Int'l (Singapore) Pte. Ltd.	Delta Green Industrial (Thailand) Co., Ltd.	聯屬公司	營業收入	150,893	0.04	月結70天		23,994	0.04		
Delta Electronics Int'l (Singapore) Pte. Ltd.	台達電子工業股份有限公司	最終母公司	營業收入	22,214,879	8.60	月結70天		10,264,988	15.83		
Delta Electronics Int'l (Singapore) Pte. Ltd.	DEI Logistics (USA) Corp.	聯屬公司	營業收入	14,420,981	5.62	貨到月結90天		4,710,761	7.26		
Delta Electronics Int'l (Singapore) Pte. Ltd.	Delta Electronics (Americas) Ltd.	聯屬公司	營業收入	3,963,153	1.51	月結70天		1,345,304	2.08		
Delta Electronics Int'l (Singapore) Pte. Ltd.	Digital Projection Inc	聯屬公司	營業收入	137,644	0.05	貨到月結75天		80,489	0.12		
Delta Electronics Int'l (Singapore) Pte. Ltd.	DELTA ELECTRONICS (USA) INC.	聯屬公司	營業收入	8,663,799	3.39	月結70天		2,693,692	4.15		
Delta Electronics Int'l (Singapore) Pte. Ltd.	Delta Electronics (Vietnam) Company Limited	聯屬公司	營業收入	197,680	0.06	月結70天		35,770	0.06		
Delta Electronics (Slovakia) s.r.o.	Delta Electronics (Netherlands) B.V.	聯屬公司	營業收入	1,315,491	28.68	月結70天		544,613	39.08		
Delta Electronics (Slovakia) s.r.o.	Delta Electronics Int'l (Singapore) Pte. Ltd.	聯屬公司	營業收入	1,772,755	38.85	月結70天		409,260	29.37		
Delta Electronics (Slovakia) s.r.o.	Eltek s.r.o.	聯屬公司	營業收入	274,255	5.97	月結70天		198,517	14.24		
Delta Electronics (Slovakia) s.r.o.	Delta Electronics (Thailand) Public Company Limited	聯屬公司	營業收入	1,100,963	24.16	月結70天		231,492	16.61		
Eltek s.r.o.	ELTEK AS	聯屬公司	營業收入	2,023,781	81.51	月結70天		124,780	34.70		
Eltek s.r.o.	Delta Electronics Int'l (Singapore) Pte. Ltd.	聯屬公司	營業收入	378,129	15.15	月結70天		211,445	58.79		
Delta Electronics (Thailand) Public Company Limited	Delta Energy Systems (Germany) GmbH	聯屬公司	營業收入	239,827	0.24	月結70天		4,663	0.02		
Delta Electronics (Thailand) Public Company Limited	Delta Electronics India Pvt. Ltd.	聯屬公司	營業收入	241,649	0.25	貨到月結90天		116,106	0.46		
Delta Electronics (Thailand) Public Company Limited	Delta Electronics (Japan), Inc.	聯屬公司	營業收入	260,704	0.29	月結70天		56,813	0.22		

進(銷)貨之公司	交易對象名稱	關係	交易情形				交易條件與一般交易不同之情形及原因		應收(付)票據、帳款		備註
			進(銷)貨	金額	佔總進(銷)貨之比率	授信期間	單價	授信期間	餘額	佔總應收(付)票據、帳款之比率	
Delta Electronics (Thailand) Public Company Limited	Delta Electronics Int'l (Singapore) Pte. Ltd.	聯屬公司	營業收入	\$ 969,255	1.09	月結70天		\$ 260,611	1.02		
Delta Electronics (Thailand) Public Company Limited	Delta Electronics (Slovakia) s.r.o.	聯屬公司	營業收入	295,613	0.32	月結70天		60,219	0.23		
Delta Electronics (Thailand) Public Company Limited	台達電子工業股份有限公司	最終母公司	營業收入	157,441	0.17	月結70天		58,304	0.23		
Delta Electronics (Thailand) Public Company Limited	DET Logistics (USA) Corporation	聯屬公司	營業收入	27,835,608	31.88	貨到月結90天		11,453,192	44.72		
Delta Electronics (Thailand) Public Company Limited	Delta Electronics (Americas) Ltd.	聯屬公司	營業收入	1,658,815	1.88	月結70天		475,793	1.87		
Delta Electronics (Thailand) Public Company Limited	DELTA ELECTRONICS (USA) INC.	聯屬公司	營業收入	356,467	0.41	月結70天		66,257	0.26		
Delta Electronics (Americas) Ltd.	Delta Electronics Int'l (Singapore) Pte. Ltd.	聯屬公司	營業收入	554,732	4.02	月結70天		9,202	0.54		
Delta Electronics (Americas) Ltd.	Delta Electronics (Thailand) Public Company Limited	聯屬公司	營業收入	623,500	4.49	月結70天		132,095	7.70		
Delta Electronics (Automotive) Americas Inc.	Delta Electronics (Thailand) Public Company Limited	聯屬公司	營業收入	122,950	100.00	月結70天		11,399	100.00		
March Networks Corporation	March Networks, Inc.	聯屬公司	營業收入	1,340,339	74.42	月結30天	註一	320,165	97.79		
March Networks S. r. l.	March Networks Corporation	聯屬公司	營業收入	215,863	63.69	月結30天	註二	124,342	75.79		
晶睿通訊股份有限公司	Vivotek USA, INC	聯屬公司	營業收入	844,883	8.00	月結90天	註三	252,637	14.00		

註一：March Networks Corporation對March Networks, Inc.之銷貨價格與交易條件係依其銷售地區之經濟環境及市場競爭情況決定，與銷售予非關係人之價格及交易條件無法比較。

註二：March Networks S. r. l.對March Networks Corporation之銷貨價格與交易條件係依其銷售地區之經濟環境及市場競爭情況決定，與銷售予非關係人之價格及交易條件無法比較。

註三：晶睿通訊股份有限公司對Vivotek USA, Inc.之銷貨價格與交易條件係依其銷售地區之經濟環境及市場競爭情況決定，與銷售予非關係人之價格及交易條件無法比較。

台達電子工業股份有限公司
應收關係人款項達新台幣一億元或實收資本額百分之二十以上
民國111年12月31日

單位：新台幣仟元
(除特別註明者外)

附表八

帳列應收款項之公司	交易對象名稱	關係	應收關係人款項 餘額(註1)	週轉率	逾期應收關係人款項		應收關係人款項 期後收回金額 (註2)	提列備抵呆帳金額
					金額	處理方式		
台達電子工業股份有限公司	中達電子(江蘇)有限公司	子公司	\$ 617,756	0.89	\$ -	-	\$ -	
台達電子工業股份有限公司	台達電子企業管理(上海)有限公司	子公司	416,914	1.05	-	-	121	
台達電子工業股份有限公司	Delta Electronics India Pvt. Ltd.	子公司	229,998	3.18	17,659	-	27,134	
台達電子工業股份有限公司	Delta Electronics Int'l (Singapore) Pte. Ltd.	子公司	2,412,086	0.37	96,129	-	2,412,086	
台達電子工業股份有限公司	Delta Electronics (Thailand) Public Company Limited	子公司	587,471	6.33	34,003	-	282,050	
台達電子工業股份有限公司	DEI Logistics (USA) Corp.	子公司	3,639,390	3.08	-	-	1,219,924	
台達電子工業股份有限公司	Delta Electronics (Americas) Ltd.	子公司	1,172,744	6.15	10	-	422,510	
台達電子工業股份有限公司	Delta Electronics (Japan), Inc.	子公司	213,234	-	-	-	83,906	
台達電子(東莞)有限公司	台達電子企業管理(上海)有限公司	聯屬公司	1,367,609	3.77	-	-	940,578	
台達電子(東莞)有限公司	Delta Electronics Int'l (Singapore) Pte. Ltd.	聯屬公司	3,172,583	9.33	-	-	3,172,583	
中達電子(江蘇)有限公司	台達電子企業管理(上海)有限公司	聯屬公司	4,689,592	3.56	-	-	3,933,865	
中達電子(江蘇)有限公司	中達電子(蕪湖)有限公司	聯屬公司	158,477	4.57	-	-	65,396	
中達電子(江蘇)有限公司	Delta Electronics Int'l (Singapore) Pte. Ltd.	聯屬公司	5,578,946	10.70	6,609	-	485,537	
台達電子企業管理(上海)有限公司	中達電通股份有限公司	聯屬公司	1,488,207	4.98	-	-	-	

帳列應收款項之公司	交易對象名稱	關係	應收關係人款項餘額(註1)	週轉率	逾期應收關係人款項		應收關係人款項 期後收回金額 (註2)	提列備抵呆帳金額
					金額	處理方式		
台達電子企業管理(上海)有限公司	台達電子(平潭)有限公司	聯屬公司	\$ 847,641	2.99	\$ -	-	\$ -	
台達電子企業管理(上海)有限公司	Delta Electronics Int'l (Singapore) Pte. Ltd.	聯屬公司	223,198	4.48	-	-	84,120	
台達電子企業管理(上海)有限公司	Delta Electronics (Thailand) Public Company Limited	聯屬公司	122,858	2.51	-	-	37,916	
達創科技(東莞)有限公司	Delta Electronics Int'l (Singapore) Pte. Ltd.	聯屬公司	1,982,776	4.48	-	-	1,688,678	
中達電子(蕪湖)有限公司	台達電子企業管理(上海)有限公司	聯屬公司	114,878	4.62	-	-	101,339	
中達電子(蕪湖)有限公司	Delta Electronics Int'l (Singapore) Pte. Ltd.	聯屬公司	1,053,014	5.90	-	-	660,265	
台達電子(郴州)有限公司	台達電子企業管理(上海)有限公司	聯屬公司	194,763	3.80	-	-	65,990	
台達電子(郴州)有限公司	Delta Electronics Int'l (Singapore) Pte. Ltd.	聯屬公司	1,039,298	4.85	-	-	556,080	
郴州台達科技有限公司	台達電子(東莞)有限公司	聯屬公司	298,083	7.89	-	-	193,440	
郴州台達科技有限公司	台達電子(郴州)有限公司	聯屬公司	128,614	4.37	-	-	252	
郴州台達科技有限公司	Delta Electronics Int'l (Singapore) Pte. Ltd.	聯屬公司	107,938	6.90	-	-	-	
乾坤科技股份有限公司	Delta Electronics Int'l (Singapore) Pte. Ltd.	聯屬公司	118,542	-	-	-	118,542	
乾坤科技股份有限公司	台達電子工業股份有限公司	最終母公司	632,085	4.01	-	-	441,253	
吳江華豐電子科技有限公司	Delta Electronics Int'l (Singapore) Pte. Ltd.	聯屬公司	1,132,833	7.76	-	-	1,126,045	
華豐電子科技(蕪湖)有限公司	Delta Electronics Int'l (Singapore) Pte. Ltd.	聯屬公司	480,515	6.32	-	-	480,513	
Delta Electronics India Pvt. Ltd.	Delta Electronics Int'l (Singapore) Pte. Ltd.	聯屬公司	149,532	3.76	1,693	-	71,978	
Delta Electronics (Japan), Inc.	Delta Electronics Int'l (Singapore) Pte. Ltd.	聯屬公司	149,239	5.79	507	-	129,907	

帳列應收款項之公司	交易對象名稱	關係	應收關係人款項餘額(註1)	週轉率	逾期應收關係人款項		應收關係人款項 期後收回金額 (註2)	提列備抵呆帳金額
					金額	處理方式		
Delta Electronics (Netherlands) B.V.	Delta Electronics (Italy) S.r.l.	聯屬公司	\$ 130,350	5.97	\$ -	-	\$ 60,440	
Delta Electronics (Netherlands) B.V.	Delta Greentech Electronics Industry LLC	聯屬公司	538,892	1.49	9,487	-	61,149	
ELTEK AS	ELTEK MEA DMCC	聯屬公司	103,342	1.48	-	-	17,486	
ELTEK AS	DELTA Electronics (Germany) GmbH	聯屬公司	166,564	4.83	-	-	87,504	
ELTEK AS	DELTA ELECTRONICS (France) SAS	聯屬公司	157,672	4.69	-	-	73,555	
ELTEK AS	DELTA ELECTRONICS (UK) LTD	聯屬公司	169,648	4.55	-	-	67,758	
Delta Electronics Int'l (Singapore) Pte. Ltd.	Delta Electronics (Australia) Pty Ltd	聯屬公司	102,981	4.20	862	-	24,957	
Delta Electronics Int'l (Singapore) Pte. Ltd.	DELTA ELECTRONICS BRASIL LTDA	聯屬公司	220,015	1.77	35,906	-	76,778	
Delta Electronics Int'l (Singapore) Pte. Ltd.	ELTEK SISTEMAS DE ENERGIA INDUSTRIA E COMERCIO LTDA.	聯屬公司	118,745	1.99	36,429	-	36,591	
Delta Electronics Int'l (Singapore) Pte. Ltd.	Delta Electronics (Switzerland) AG	聯屬公司	643,042	2.92	-	-	273,241	
Delta Electronics Int'l (Singapore) Pte. Ltd.	台達電子(東莞)有限公司	聯屬公司	5,017,631	4.89	-	-	2,321,963	
Delta Electronics Int'l (Singapore) Pte. Ltd.	中達電子(江蘇)有限公司	聯屬公司	3,566,849	8.45	-	-	1,997,329	
Delta Electronics Int'l (Singapore) Pte. Ltd.	達創科技(東莞)有限公司	聯屬公司	1,400,254	5.74	67,339	-	981,798	
Delta Electronics Int'l (Singapore) Pte. Ltd.	中達電子(蕪湖)有限公司	聯屬公司	795,457	6.79	-	-	435,741	
Delta Electronics Int'l (Singapore) Pte. Ltd.	台達電子(郴州)有限公司	聯屬公司	1,078,299	3.40	502,466	-	644,910	
Delta Electronics Int'l (Singapore) Pte. Ltd.	乾坤科技股份有限公司	聯屬公司	380,533	4.34	-	-	132,788	
Delta Electronics Int'l (Singapore) Pte. Ltd.	吳江華豐電子科技有限公司	聯屬公司	136,965	4.07	-	-	46,061	

帳列應收款項之公司	交易對象名稱	關係	應收關係人款項餘額(註1)	週轉率	逾期應收關係人款項		應收關係人款項 期後收回金額 (註2)	提列備抵呆帳金額
					金額	處理方式		
Delta Electronics Int'l (Singapore) Pte. Ltd.	DELTA ELECTRONICS SOLUTIONS (SPAIN) SL	聯屬公司	\$ 111,317	2.18	\$ -	-	\$ 20,234	
Delta Electronics Int'l (Singapore) Pte. Ltd.	Digital Projection Ltd.	聯屬公司	122,159	1.91	1,223		23,292	
Delta Electronics Int'l (Singapore) Pte. Ltd.	Delta Electronics India Pvt. Ltd.	聯屬公司	944,445	2.62	687		213,582	
Delta Electronics Int'l (Singapore) Pte. Ltd.	Delta Electronics (Japan), Inc.	聯屬公司	684,322	3.66	-		117,817	
Delta Electronics Int'l (Singapore) Pte. Ltd.	Delta Electronics (Korea), Inc.	聯屬公司	106,753	4.72	-		55,027	
Delta Electronics Int'l (Singapore) Pte. Ltd.	Delta Electronics (Netherlands) B.V.	聯屬公司	585,981	4.81	-		397,328	
Delta Electronics Int'l (Singapore) Pte. Ltd.	ELTEK AS	聯屬公司	370,416	4.03	-		215,766	
Delta Electronics Int'l (Singapore) Pte. Ltd.	Delta Electronics (Slovakia) s. r. o.	聯屬公司	285,936	3.63	-		63,329	
Delta Electronics Int'l (Singapore) Pte. Ltd.	Delta Electronics (Thailand) Public Company Limited	聯屬公司	601,703	3.80	4,006		231,877	
Delta Electronics Int'l (Singapore) Pte. Ltd.	台達電子工業股份有限公司	最終母公司	10,264,988	2.63	-		2,262,489	
Delta Electronics Int'l (Singapore) Pte. Ltd.	DEI Logistics (USA) Corp.	聯屬公司	4,710,761	2.96	-		1,996,552	
Delta Electronics Int'l (Singapore) Pte. Ltd.	Delta Electronics (Americas) Ltd.	聯屬公司	1,345,304	3.89	629,471		890,827	
Delta Electronics Int'l (Singapore) Pte. Ltd.	DELTA ELECTRONICS (USA) INC.	聯屬公司	2,693,692	4.26	1,352,368		604,847	
Delta Electronics (Slovakia) s. r. o.	Delta Electronics (Netherlands) B.V.	聯屬公司	544,613	3.59	-		171,536	
Delta Electronics (Slovakia) s. r. o.	Delta Electronics Int'l (Singapore) Pte. Ltd.	聯屬公司	409,260	3.65	6,734		197,764	
Delta Electronics (Slovakia) s. r. o.	Eltek s. r. o.	聯屬公司	198,517	2.41	35,066		85,706	
Delta Electronics (Slovakia) s. r. o.	Delta Electronics (Thailand) Public Company Limited	聯屬公司	231,492	4.61	-		73,807	
Eltek s. r. o.	ELTEK AS	聯屬公司	124,780	16.07	809		124,780	

帳列應收款項之公司	交易對象名稱	關係	應收關係人款項餘額(註1)	週轉率	逾期應收關係人款項		應收關係人款項 期後收回金額 (註2)	提列備抵呆帳金額
					金額	處理方式		
Eltek s.r.o.	Delta Electronics Int'l (Singapore) Pte. Ltd.	聯屬公司	\$ 211,445	2.66	\$ -		\$ 60,137	
Delta Electronics (Thailand) Public Company Limited	Delta Electronics India Pvt. Ltd.	聯屬公司	116,106	2.28	15,189		26,804	
Delta Electronics (Thailand) Public Company Limited	Delta Electronics Int'l (Singapore) Pte. Ltd.	聯屬公司	260,611	4.90	5,079		59,651	
Delta Electronics (Thailand) Public Company Limited	DET Logistics (USA) Corporation	聯屬公司	11,453,192	2.84	1,043,556		2,882,574	
Delta Electronics (Thailand) Public Company Limited	Delta Electronics (Americas) Ltd.	聯屬公司	475,793	3.63	3,290		199,255	
Delta Electronics (Americas) Ltd.	Delta Electronics (Thailand) Public Company Limited	聯屬公司	132,095	6.04	-		123,579	
Delta International Holding Limited B. V.	Delta Controls Inc.	聯屬公司	430,895	-	-		-	
Delta International Holding Limited B. V.	Delta Electronics (H.K.) Ltd.	聯屬公司	13,601,492	-	-		-	
Delta International Holding Limited B. V.	Drake Investment (HK) Limited	聯屬公司	772,812	-	-		-	
Delta International Holding Limited B. V.	Delta Electronics (Netherlands) B. V.	聯屬公司	14,541,079	-	-		-	
Delta International Holding Limited B. V.	Amerlux, LLC	聯屬公司	952,010	-	-		-	
DET International Holding B. V.	Delta Electronics India Pvt. Ltd.	聯屬公司	2,395,380	-	-		-	
台達電子企業管理(上海)有限公司	台達電子(重慶)有限公司	聯屬公司	635,068	-	-		-	
台達電子企業管理(上海)有限公司	吳江華豐電子科技有限公司	聯屬公司	895,515	-	-		-	
台達電子企業管理(上海)有限公司	華豐電子科技(蕪湖)有限公司	聯屬公司	2,045,564	-	-		-	
中達電子(蕪湖)有限公司	中達電子(江蘇)有限公司	聯屬公司	1,586,190	-	-		-	
Fairview Assets Ltd.	Delta Controls Inc.	聯屬公司	1,846,694	-	-		-	
Fairview Assets Ltd.	Delta Electronics (H.K.) Ltd.	聯屬公司	921,856	-	-		-	

帳列應收款項之公司	交易對象名稱	關係	應收關係人款項餘額(註1)	週轉率	逾期應收關係人款項		應收關係人款項 期後收回金額 (註2)	提列備抵呆帳金額
					金額	處理方式		
Fairview Assets Ltd.	Delta Electronics Int'l (Singapore) Pte. Ltd.	聯屬公司	\$ 18,902,982	-	\$ -		\$ -	
Cyntec Holding (HK) Limited	Delta Electronics (H.K.) Ltd.	聯屬公司	8,656,231	-	-		8,656,231	
Delta Energy Systems (Germany) GmbH	Delta Electronics (Thailand) Public Company Limited	聯屬公司	371,975	11.22	-		290,069	
Delta Energy Systems (Germany) GmbH	Delta Energy Systems Property (Germany) GmbH	聯屬公司	363,192	-	-		-	
Delta Greentech (Netherlands) B. V.	Eltek s. r. o.	聯屬公司	196,320	-	-		-	
ELTEK AS	Delta Electronics (Slovakia) s. r. o.	聯屬公司	392,640	-	-		-	
ELTEK AS	Eltek s. r. o.	聯屬公司	317,384	-	-		-	
March Networks Corporation	March Networks, Inc.	聯屬公司	320,165	3.80	-		190,190	
March Networks S. r. l.	March Networks Corporation	聯屬公司	124,342	2.84	-		16,491	
晶睿通訊股份有限公司	Vivotek USA, INC.	聯屬公司	260,479	4.00	-		118,256	
Universal Instruments Corporation	環儀精密設備製造(深圳)有限公司	聯屬公司	255,588	-	-		-	

註1：包含金額大於\$100,000之其他應收款。

註2：係期後截止至民國112年2月22日止收回之款項。

台達電子工業股份有限公司
 母公司與子公司及各子公司間之業務關係及重要
 交易往來情形及金額
 民國111年1月1日至12月31日

附表九

單位：新台幣仟元
 (除特別註明者外)

編號 (註1)	交易人名稱	交易往來對象	與交易人之關係 (註2)	交易往來情形			佔合併總營收或 總資產之比率 (註3)
				科目	金額 (註7)	交易條件	
0	台達電子工業股份有限公司	Delta Electronics Int' l (Singapore) Pte. Ltd.	子公司	營業收入	\$ 21,159,606	(註4)	5.50
0	台達電子工業股份有限公司	DEI Logistics (USA) Corp.	子公司	營業收入	10,273,927	(註5)	2.67
0	台達電子工業股份有限公司	Delta Electronics (Americas) Ltd.	子公司	營業收入	4,473,223	(註4)	1.16
1	台達電子(東莞)有限公司	台達電子企業管理(上海)有限公司	聯屬公司	營業收入	5,369,881	(註4)	1.40
1	台達電子(東莞)有限公司	Delta Electronics Int' l (Singapore) Pte. Ltd.	聯屬公司	營業收入	37,866,318	(註4)	9.85
2	中達電子(江蘇)有限公司	台達電子企業管理(上海)有限公司	聯屬公司	營業收入	19,215,697	(註4)	5.00
2	中達電子(江蘇)有限公司	Delta Electronics Int' l (Singapore) Pte. Ltd.	聯屬公司	營業收入	65,037,213	(註4)	16.92
3	台達電子企業管理(上海)有限公司	中達電通股份有限公司	聯屬公司	營業收入	14,918,790	(註4)	3.88
4	達創科技(東莞)有限公司	Delta Electronics Int' l (Singapore) Pte. Ltd.	聯屬公司	營業收入	7,812,556	(註4)	2.03
5	中達電子(蕪湖)有限公司	Delta Electronics Int' l (Singapore) Pte. Ltd.	聯屬公司	營業收入	7,357,392	(註4)	1.91
6	台達電子(郴州)有限公司	Delta Electronics Int' l (Singapore) Pte. Ltd.	聯屬公司	營業收入	5,092,251	(註4)	1.32
7	吳江華豐電子科技有限公司	Delta Electronics Int' l (Singapore) Pte. Ltd.	聯屬公司	營業收入	13,337,050	(註4)	3.47
8	華豐電子科技(蕪湖)有限公司	Delta Electronics Int' l (Singapore) Pte. Ltd.	聯屬公司	營業收入	4,144,150	(註4)	1.08
9	Delta Electronics Int' l (Singapore) Pte. Ltd.	台達電子(東莞)有限公司	聯屬公司	營業收入	25,128,619	(註4)	6.54
9	Delta Electronics Int' l (Singapore) Pte. Ltd.	中達電子(江蘇)有限公司	聯屬公司	營業收入	29,925,525	(註4)	7.78

編號 (註1)	交易人名稱	交易往來對象	與交易人之關係 (註2)	交易往來情形			佔合併總營收或 總資產之比率 (註3)
				科目	金額 (註7)	交易條件	
9	Delta Electronics Int' 1 (Singapore) Pte. Ltd.	達創科技(東莞)有限公司	聯屬公司	營業收入	\$ 6,778,482	(註4)	1.76
9	Delta Electronics Int' 1 (Singapore) Pte. Ltd.	中達電子(蕪湖)有限公司	聯屬公司	營業收入	5,765,526	(註4)	1.50
9	Delta Electronics Int' 1 (Singapore) Pte. Ltd.	台達電子工業股份有限公司	最終母公司	營業收入	22,214,879	(註4)	5.78
9	Delta Electronics Int' 1 (Singapore) Pte. Ltd.	DEI Logistics (USA) Corp.	聯屬公司	營業收入	14,420,981	(註5)	3.75
9	Delta Electronics Int' 1 (Singapore) Pte. Ltd.	Delta Electronics (Americas) Ltd.	聯屬公司	營業收入	3,963,153	(註4)	1.03
9	Delta Electronics Int' 1 (Singapore) Pte. Ltd.	DELTA ELECTRONICS (USA) INC.	聯屬公司	營業收入	8,663,799	(註4)	2.25
10	Delta Electronics (Thailand) Public Company Limited	DET Logistics (USA) Corporation	聯屬公司	營業收入	27,835,608	(註5)	7.24
2	中達電子(江蘇)有限公司	台達電子企業管理(上海)有限公司	聯屬公司	應收帳款	4,689,592	(註4)	1.10
2	中達電子(江蘇)有限公司	Delta Electronics Int' 1 (Singapore) Pte. Ltd.	聯屬公司	應收帳款	5,578,946	(註4)	1.31
9	Delta Electronics Int' 1 (Singapore) Pte. Ltd.	台達電子(東莞)有限公司	聯屬公司	應收帳款	5,017,631	(註4)	1.18
9	Delta Electronics Int' 1 (Singapore) Pte. Ltd.	台達電子工業股份有限公司	最終母公司	應收帳款	10,264,988	(註4)	2.41
9	Delta Electronics Int' 1 (Singapore) Pte. Ltd.	DEI Logistics (USA) Corp.	聯屬公司	應收帳款	4,710,761	(註5)	1.11
10	Delta Electronics (Thailand) Public Company Limited	DET Logistics (USA) Corporation	聯屬公司	應收帳款	11,453,192	(註5)	2.69
11	Delta International Holding Limited B.V.	Delta Electronics (H.K.) Ltd.	聯屬公司	其他應收款-關係人	13,601,492	(註6)	3.19
11	Delta International Holding Limited B.V.	Delta Electronics (Netherlands) B.V.	聯屬公司	其他應收款-關係人	14,541,079	(註6)	3.41
12	Fairview Assets Ltd.	Delta Electronics Int' 1 (Singapore) Pte. Ltd.	聯屬公司	其他應收款-關係人	18,902,982	(註6)	4.44

編號 (註1)	交易人名稱	交易往來對象	與交易人之關係 (註2)	交易往來情形			
				科目	金額 (註7)	交易條件	佔合併總營收或 總資產之比率 (註3)
13	Cyntec Holding (HK) Limited	Delta Electronics (H.K.) Ltd.	聯屬公司	其他應收款-關係人	\$ 8,656,231	(註6)	2.03

註1：母公司及子公司相互間之業務往來資訊應分別於編號欄註明，編號之填寫方法如下：

(1). 母公司填0。

(2). 子公司依公司別由阿拉伯數字1開始依序編號。

註2：與交易人之關係有以下三種，標示種類即可(若係母子公司間或各子公司間之同一筆交易，則無須重複揭露。如：母公司對子公司之交易，若母公司已揭露，則子公司部分無須重複揭露；子公司對子公司之交易，若其一子公司已揭露，則另一子公司無須重複揭露)：

(1). 母公司對子公司。

(2). 子公司對母公司。

(3). 子公司對子公司。

註3：交易往來金額佔合併總營收或總資產比率之計算，若屬資產負債項目者，以期末餘額佔合併總資產之方式計算；若屬損益項目者，以年度累積金額佔合併總營收之方式計算。

註4：無同類型交易可茲比較，係按約定交易價格及條件辦理，授信期間皆為月結70天。

註5：係按約定交易價格及條件辦理，授信期間為貨到起算月結90天。

註6：資金貸與。

註7：上開揭露標準金額，若屬資產負債科目者，係以合併總資產1%為揭露標準；若屬損益科目者，係以合併總營收1%為揭露標準。

台達電子工業股份有限公司
被投資公司名稱、所在地區等相關資訊 (不包含大陸被投資公司)
民國111年1月1日至12月31日

附表十

單位：新台幣仟元

投資公司名稱	被投資公司名稱	所在地區	主要營業項目	原始投資金額		期末持有 比率	帳面金額	被投資公司 本期損益	本期認列之 投資損益	備註
				本期末	去年年底					
台達電子工業股份有限公司	Delta International Holding Limited B.V.	荷蘭	投資事業	\$ 8,922,118	\$ 8,922,118	100.00	\$ 76,736,635	\$ 2,344,331	\$ 2,365,371	(註6)
台達電子工業股份有限公司	Delta Networks Holding Limited	開曼群島	投資事業	29,582	29,582	100.00	2,160,582	41,954	28,761	(註6)
台達電子工業股份有限公司	Delta Electronics (Netherlands) B.V.	荷蘭	經營電源、視訊、零組件、機電等產品及材料之買賣	4,529,355	4,529,355	100.00	28,143,999	5,734,560	5,508,054	(註6)
台達電子工業股份有限公司	Delta Electronics (Thailand) Public Company Limited	泰國	電源供應器、其他電子設備及零組件之製造及出口	4,780,487	4,780,487	5.54	5,098,854	12,967,705	570,354	(註6及註13)
台達電子工業股份有限公司	乾坤科技股份有限公司	台灣	薄膜光電元件等之研究、開發、生產、製造與銷售	12,067,931	12,067,931	100.00	37,441,523	1,288,587	1,349,610	(註6)
台達電子工業股份有限公司	達爾生科技股份有限公司	台灣	醫療器材製造、批發與銷售	900,000	900,000	100.00	183,797	(25,851)	(25,511)	(註6)
台達電子工業股份有限公司	台達資本股份有限公司	台灣	投資事業	3,253,241	3,253,241	100.00	3,937,867	(109,159)	(109,159)	(註6)
台達電子工業股份有限公司	Delta Electronics Int'l (Singapore) Pte. Ltd.	新加坡	研發、經營及銷售電子產品	34,498	34,498	100.00	60,943,728	18,076,427	17,508,291	(註6)
台達電子工業股份有限公司	展茂光電股份有限公司	台灣	租賃服務等	-	2,113,978	-	-	(25,550)	(25,542)	(註6及註20)
台達電子工業股份有限公司	Delta America Ltd.	美國	投資事業	103,065	103,065	10.26	69,806	499,272	91,817	(註6及註9)
台達電子工業股份有限公司	晶睿通訊股份有限公司	台灣	影音壓縮軟體及編碼、網路影音伺服器、網路攝影機及相關零組件之製造及銷售	4,471,534	4,361,352	56.75	4,497,416	702,194	305,660	(註6)
台達電子工業股份有限公司	中華東南亞控股股份有限公司	台灣	投資事業	8,800	8,800	44.00	8,349	(501)	(220)	(註6)
台達電子工業股份有限公司	達慧互聯股份有限公司	台灣	提供行業應用加值整合服務	210,000	-	70.00	195,819	(20,259)	(14,181)	(註6及註21)
台達電子工業股份有限公司	碇基半導體股份有限公司	台灣	氮化鎵技術與解決方案	470,000	-	67.03	386,576	(72,423)	(50,621)	(註6及註21)
台達資本股份有限公司	碇基半導體股份有限公司	台灣	氮化鎵技術與解決方案	40,000	-	7.25	56,809	(72,423)	(5,654)	(註6及註21)
Delta International Holding Limited B.V.	Delta Electronics (Thailand) Public Company Limited	泰國	電源供應器、其他電子設備及零組件之製造及出口	13,229,168	13,229,168	15.39	14,290,766	12,967,705	1,526,515	(註13)
Delta International Holding Limited B.V.	DEI Logistics (USA) Corp.	美國	提供海外發貨倉儲作業服務	88,168	88,168	100.00	248,321	3,700	2,795	(註1)
Delta International Holding Limited B.V.	Delta Electronics (Japan), Inc.	日本	經營電源、視訊、零組件、機電等產品及材料之買賣	87,799	87,799	100.00	836,095	136,638	125,933	(註1)
Delta International Holding Limited B.V.	Digital Projection International Ltd.	英國	投資事業	433,824	433,824	100.00	162,729	(24,470)	(17,260)	(註1)
Delta International Holding Limited B.V.	Delta Electronics (Switzerland) AG	瑞士	投資事業、經營電子產品之研發及買賣	624,777	624,777	100.00	842,363	93,567	183,194	(註1)
Delta International Holding Limited B.V.	DELTA ELECTRONICS HOLDING (USA) INC.	美國	投資事業	2,097,183	2,097,183	100.00	2,998,288	339,809	366,924	(註1)

投資公司名稱	被投資公司名稱	所在地區	主要營業項目	原始投資金額		期末持有		被投資公司 本期損益	本期認列之 投資損益	備註
				本期末	去年年底	股數	比率			
Delta International Holding Limited B.V.	ELTEK AS	挪威	經營電源供應器等之研發及銷售業務	\$ 15,268,013	\$ 15,268,013	93,531,101	100.00	\$ 11,819,719	\$ 586,581	(註1)
Delta International Holding Limited B.V.	Delta Controls Inc.	加拿大	提供機宇管理與控制解決方案	2,303,250	2,303,250	75,000,000	100.00	2,853,296	35,630	(註1)
Delta International Holding Limited B.V.	Delta Electronics Europe Ltd.	英國	維修中心及提供支援服務	112,399	112,399	500,000	100.00	-	217	(註1)
Delta International Holding Limited B.V.	March Networks Holdings Ltd.	加拿大	投資事業	3,836,187	3,836,187	10,000	100.00	3,727,636	(12,081)	(註1)
Delta International Holding Limited B.V.	UI Acquisition Holding Co.	美國	投資事業	2,868,314	-	334	100.00	3,002,839	143,530	(註1及註21)
Delta Electronics (H.K.) Ltd.	Delta Electronics International Mexico S.A. DE C.V.	墨西哥	工業自動化產品及通訊設備用電源管理系統之銷售	300,859	185,795	2,733,483	100.00	272,570	46,726	(註2)
Delta Electronics (H.K.) Ltd.	Eitekenery International de Mexico, S. de R. L. de C. V.	墨西哥	經營電源供應器等之銷售業務	-	115,064	-	-	-	175	(註2及註18)
Delta Electronics (Netherlands) B.V.	Delta Electronics (H.K.) Ltd.	香港	投資事業及提供作業管理服務	10,085,075	10,085,075	2,549,297,600	100.00	24,304,074	4,686,869	(註8)
Delta Electronics (Netherlands) B.V.	Boom Treasure Limited	香港	投資事業	2,675,482	2,675,482	1	100.00	1,923,916	181,341	(註8)
Delta Electronics (Netherlands) B.V.	Drake Investment (HK) Limited	香港	投資事業	5,285,693	5,285,693	304,504,306	100.00	5,365,615	435,276	(註8)
Delta Electronics (Netherlands) B.V.	Delta America Ltd.	美國	投資事業	1,585,602	1,585,602	18,374,182	89.74	3,398,629	499,272	(註8及註9)
Delta Electronics (Netherlands) B.V.	Delta Greentech Electronics Industry LLC	土耳其	經營電子產品之行銷及銷售業務	479,690	172,590	7,670,494	100.00	325,923	127,225	(註8)
Delta Electronics (Netherlands) B.V.	DELTA GREENTECH (BRASIL) LTDA.	巴西	經營電子產品之製造及買賣	218,348	218,348	4,315,657	100.00	158,529	(45,169)	(註8)
Delta Electronics (Netherlands) B.V.	DELTA ELECTRONICS BRASIL LTDA.	巴西	經營電子產品之製造及買賣	622,906	622,906	87,000,000	100.00	617,308	140,911	(註8)
Delta Electronics (Netherlands) B.V.	Amerlux, LLC	美國	專用照明系統及設施之設計及生產	3,000,950	3,000,950	-	100.00	3,057,203	163,255	(註8)
Delta Electronics (Netherlands) B.V.	Delta Greentech SGP Pte. Ltd.	新加坡	投資事業	857,750	857,750	12,175,470	100.00	641,153	59,262	(註8)
Delta Electronics (Netherlands) B.V.	Trihedral Engineering Limited	加拿大	圖控軟體和相關工程服務	1,095,565	1,095,565	51,495	100.00	1,219,426	120,760	(註8)
Delta America Ltd.	Delta Electronics (Americas) Ltd.	美國	經營電子零組件之銷售業務	231,992	231,992	250,000	100.00	1,701,265	333,032	(註15)
Delta America Ltd.	Delta Solar Solutions LLC	美國	投資事業	-	69,712	-	-	-	(3,290)	(註15及註19)
Delta Electronics Int'l (Singapore) Pte. Ltd.	Delta Electronics (Thailand) Public Company Limited	泰國	電源供應器、其他電子設備及零組件之製造及出口	36,743,035	36,743,035	534,479,306	42.85	41,765,437	12,967,705	(註13)
Delta Electronics Int'l (Singapore) Pte. Ltd.	ELTEK POWER INCORPORATED	菲律賓	經營電源供應器等之銷售業務	23,134	23,134	11,400,000	100.00	38,869	9,277	(註7)
Delta Electronics Int'l (Singapore) Pte. Ltd.	ELTEK POWER CO., LTD.	泰國	經營電源供應器等之銷售業務	-	-	40,000	100.00	63,210	13,768	(註7)
Delta Electronics Int'l (Singapore) Pte. Ltd.	ELTEK POWER (CAMBODIA) LTD.	柬埔寨	經營電源供應器等之銷售業務	-	-	1,000	100.00	(19,238)	-	(註7)

投資公司名稱	被投資公司名稱	所在地區	主要營業項目	原始投資金額		期末持有		被投資公司 本期損益 (\$)	本期認列之 投資損益 (\$)	備註
				本期末	去年年底	股數	比率			
Delta Electronics Int'l (Singapore) Pte. Ltd.	ELTEK POWER (MALAYSIA) SDN. BHD.	馬來西亞	經營電源供應器等之銷售業務	\$ 63,427	\$ 63,427	300,000	100.00	56,100	7,706	(註7)
Delta Electronics Int'l (Singapore) Pte. Ltd.	Loy Tec electronics GmbH	奧地利	提供樓宇管理與控制解決方案	2,492,406	2,492,406	-	100.00	1,659,113	147,191	(註7)
Delta Networks Holding Limited	Delta Networks, Inc.	開曼群島	投資事業	5,462,049	5,462,049	1,196,886,000	100.00	2,121,542	42,564	(註3)
Delta Networks, Inc.	Delta Networks (HK) Limited	香港	投資事業	1,074,850	1,074,850	35,000,000	100.00	2,113,918	43,547	(註4)
Digital Projection International Ltd.	Digital Projection Holdings Ltd.	英國	投資事業	159,558	159,558	40,526,221	100.00	295,452	24,470	(註17)
乾坤科技股份有限公司	Fairview Assets Ltd.	開曼群島	投資事業	1,116,521	1,116,521	32,740,062	100.00	33,090,216	920,571	(註5)
乾坤科技股份有限公司	力林科技股份有限公司	台灣	電源管理IC設計	347,387	347,387	24,134,934	99.73	103,473	153,747	(註5)
Delta Electronics (Thailand) Public Company Limited	DET International Holding B.V.	荷蘭	投資事業	8,448,977	8,448,977	264,357,330	100.00	6,148,691	428,521	(註16)
Delta Electronics (Thailand) Public Company Limited	Delta Green Industrial (Thailand) Co., Ltd.	泰國	不斷電式電源供應器、太陽能逆變器、電動車充電器、資料中心之整合、銷售、貿易、安裝及服務	184,185	184,185	20,600,000	100.00	42,830	43,339	(註16)
Delta Electronics (Thailand) Public Company Limited	Delta Energy Systems (Singapore) PTE. LTD.	新加坡	投資事業、貿易、管理及諮詢業務	4,983,606	4,983,606	146,586,590	100.00	8,525,632	284,826	(註16)
Delta Electronics (Thailand) Public Company Limited	Delta Electronics (Vietnam) Company Limited	越南	電子產品買賣	2,710	2,710	-	100.00	2,838	8,004	(註16)
Delta Electronics (Thailand) Public Company Limited	DELTA ELECTRONICS INDIA MANUFACTURING PRIVATE LIMITED	印度	電子產品之製造及銷售	151,892	411	110,999	100.00	153,255	1,733	(註16)
晶睿通訊股份有限公司	歐特斯股份有限公司	台灣	網路攝影機及相關零組件之銷售	44,294	44,294	6,000,000	100.00	48,094	985	(註11)
晶睿通訊股份有限公司	睿盈投資股份有限公司	台灣	創投公司	173,696	173,696	17,369,635	100.00	189,486	43,204	(註11)
晶睿通訊股份有限公司	Vivotek Holdings, Inc.	美國	控股公司	31,555	31,555	1,050	100.00	304,798	25,407	(註11)
晶睿通訊股份有限公司	Vivotek Netherlands B.V.	荷蘭	銷售服務	11,418	11,418	3,000	100.00	15,241	2,444	(註11)
晶睿通訊股份有限公司	Vivotek (Japan) Inc.	日本	銷售服務	17,939	17,939	6,600	100.00	22,377	599	(註11)
Vivotek Holdings, Inc.	Vivotek USA, Inc.	美國	網路攝影機及相關零組件之銷售	28,480	28,480	10,000,000	100.00	382,520	25,476	(註10)
睿盈投資股份有限公司	新思代科技股份有限公司	台灣	照明設備之銷售	10,200	10,200	1,020,000	51.00	3,845	1,470	(註12)
睿盈投資股份有限公司	高學科技股份有限公司	台灣	網路攝影機及相關零組件之銷售	34,045	34,045	3,372,500	56.21	85,985	65,224	(註12)

投資公司名稱	被投資公司名稱	所在地區	主要營業項目	原始投資金額		股數	期末持有		被投資公司 本期損益	本期認列之 投資損益	備註
				本期末	去年年底		比率	帳面金額			
睿盈投資股份有限公司	Wellstates Investment, LLC	美國	投資及租賃商業不動產相關業務	\$ 34,859	\$ 34,859	-	100.00	\$ 60,436	\$ 4,796	4,796	(註12)
睿盈投資股份有限公司	行品股份有限公司	台灣	電子器材及設備之批發	755	755	50,070	0.88	-	(20,941)	-	(註14)

註1：為本公司之孫公司或子公司採權益法評價之被投資公司，係透過Delta International Holding Limited B.V. 認列投資損益。

註2：為本公司之曾孫公司，係透過Delta Electronics (H.K.) Ltd. 認列投資損益。

註3：為本公司之孫公司，係透過Delta Networks Holding Limited 認列投資損益。

註4：為本公司之曾孫公司，係透過Delta Networks, Inc. 認列投資損益。

註5：為本公司之孫公司，係透過乾坤科技股份有限公司認列投資損益。

註6：本期認列之投資損益含逆流及側流交易已、未實現損益之認列及銷除。

註7：為本公司之孫公司，係透過Delta Electronics Int'l (Singapore) Pte. Ltd. 認列之投資損益。

註8：為本公司之孫公司，係透過Delta Electronics (Netherlands) B.V. 認列投資損益。

註9：本公司透過Delta Electronics (Netherlands) B.V. 持股 89.74% 股權，併同本公司持股 10.26% 之股權，綜合持股比例為100%。

註10：為本公司之曾孫公司，係透過Vivotek Holdings, Inc. 認列投資損益。

註11：為本公司之孫公司，係透過晶睿通訊股份有限公司認列投資損益。

註12：為本公司之曾孫公司，係透過睿盈投資股份有限公司認列投資損益。

註13：本公司透過Delta International Holding Limited B.V. 及Delta Electronics Int'l (Singapore) Pte. Ltd. 分別持股 15.39% 及 42.85% 股權，併同本公司持股 5.54% 之股權，綜合持股比例為 63.78%。

註14：為本公司之關聯企業，係因本公司之孫公司睿盈投資股份有限公司持有一席董事，具有重大影響力。

註15：為本公司之孫公司，係透過Delta America Ltd. 認列投資損益。

註16：為本公司之曾孫公司，係透過Delta Electronics (Thailand) Public Company Limited 認列投資損益。

註17：為本公司之曾孫公司，係透過Digital Projection International Ltd. 認列投資損益。

註18：於民國111年2月合併基準日併入Delta Electronics International Mexico S.A. de C.V.，合併程序已於民國111年12月完成。

註19：已於民國111年3月完成解散清算。

註20：本公司與展茂光電股份有限公司(展茂)於民國111年5月辦理合併，合併後本公司為存續公司，展茂為消滅公司。

註21：於民國111年度新成立或新投資之公司。

大陸投資公司名稱	主要營業項目	實收資本額	投資方式	本期期初自台灣匯出累積投資金額	本期匯出或收回投資金額		本期期末自台灣匯出累積投資金額	被投資公司本期損益	本公司直接或間接投資之持股比例	本期認列投資損益	期末投資帳面金額	截至本期末已匯回投資收益	備註
					匯出	收回							
大陸投資公司	經營變壓器及散熱等電子產品之製造及銷售業務	\$ 4,296,636	透過第三地區投資設立公司再投資大陸公司	\$ 5,121,671	\$ -	\$ -	\$ 5,121,671	\$ 905,674	100.00	\$ 921,727	\$ 6,606,329	\$ 296,659	(註3及註13)
台達電子(東莞)有限公司	經營變壓器及散熱等電子產品之製造及銷售業務	3,501,457	透過第三地區投資設立公司再投資大陸公司	480,410	-	-	480,410	2,060,748	100.00	2,058,637	7,093,392	-	(註6及註13)
中達電子(蘇州)有限公司	經營LED燈源及電源供應器等電子產品之製造及銷售業務	4,115,140	透過第三地區投資設立公司再投資大陸公司	525,486	-	-	525,486	224,958	100.00	224,690	4,455,100	-	(註7及註13)
台達電子(江蘇)有限公司	經營變壓器及電源供應器等電子產品之製造及銷售業務	1,834,730	透過第三地區投資設立公司再投資大陸公司	131,282	-	-	131,282	198,430	100.00	198,666	2,277,543	-	(註8及註13)
中達電子(江蘇)有限公司	經營變壓器及電源供應器等電子產品之製造及銷售業務	5,736,935	透過第三地區投資設立公司再投資大陸公司	12,524,455	-	-	12,524,455	1,724,744	100.00	1,710,921	11,749,704	-	(註13)
達而泰(天津)實業有限公司	經營電壓控制器等電子產品之製造及銷售業務	139,116	透過第三地區投資設立公司再投資大陸公司	1,016,045	-	-	1,016,045	(8,697)	100.00	(8,697)	(88,619)	-	(註9及註13)
台達電子(平潭)有限公司	電子產品、節能設備批發銷售等	132,435	透過第三地區投資設立公司再投資大陸公司	159,529	-	-	159,529	52,950	100.00	52,950	212,080	-	(註13)
台達智能科技(北京)有限公司	機電、電信及網路設備安裝	220,726	透過第三地區投資設立公司再投資大陸公司	14,045	-	-	14,045	5,824	100.00	5,824	175,172	-	(註10及註13)
台達電子(西安)有限公司	電腦及其週邊設備、軟體買賣	242,798	透過第三地區投資設立公司再投資大陸公司	259,760	-	-	259,760	1,126	100.00	1,126	198,045	-	(註13)
英江華豐電子科技有限公司	技術服務、技術開發、技術諮詢、技術交流、技術轉讓、技術推廣、電子元件製造、電子元件批發、電子元件零售、機械製造、機械銷售、鍛件及粉末冶金製品銷售	7,155,430	透過第三地區投資設立公司再投資大陸公司	6,094,780	-	-	6,094,780	633,502	100.00	633,502	6,667,633	284,068	(註13及註19)
達創科技(東莞)有限公司	其他無線電接收器及寬頻接入網通信系統設備等產品製造及銷售業務	1,397,305	透過第三地區投資設立公司再投資大陸公司	1,372,932	-	-	1,372,932	116,526	100.00	115,474	1,863,529	675,620	(註5及註13)
福建新創通訊科技(廈門)有限公司	經營其他無線電傳輸器具、其他自動資料處理機單元、接收、轉換及傳輸或再生聲音、圖像或其他資料之機器，包括交換器及路由器、具有特殊程式控制計算機或具有記憶容量之文字處理機業務	65,106	透過第三地區投資設立公司再投資大陸公司	21,497	-	-	21,497	-	30.00	29,147	45,422	-	(註14)
蘇州爾達醫療設備有限公司	醫療器材製造、批發與銷售	122,840	直接投資	122,840	-	-	122,840	13,624	100.00	13,617	172,011	24,092	(註15)
柳州台達科技有限公司	經營變壓器及電子產品之製造及銷售業務	112,570	透過轉投資大陸公司直接再投資大陸公司	-	-	-	-	78,845	100.00	78,493	323,945	-	(註11)

大陸被投資公司名稱	主要營業項目	實收資本額	投資方式	本期來自台灣匯出累積投資金額	本期匯出或收回投資金額		本期來自台灣匯出累積投資金額	被投資公司本期損益	本公司直接間接投資之持股比例	本期認列投資損益	期末投資帳面金額	截至本期末已匯回投資收益	備註
					匯出	收回							
上海中達能源科技有限公司	合同能源管理、節能技術開發、節能設備及能源管理系統安裝、諮詢服務及安裝銷售	\$ -	透過轉投資大陸公司直接再投資大陸公司	\$ -	\$ -	\$ -	\$ -	(\$ 3,375)	-	(\$ 3,375)	\$ -	\$ -	(註11及註18)
上海浦環中達能源科技有限公司	太陽能熱發電產品銷售、太陽能熱發電設備銷售、光伏設備及元器件銷售、機械電氣設備銷售、電力電子元器件銷售、半導體器件銷售、電力電子器件銷售、半導體器件專用設備銷售、光伏發電設備租賃、工程和研究和試驗發展、節能管理服務、太陽能發電技術服務	44,587	透過轉投資大陸公司直接再投資大陸公司	-	-	-	-	(282)	96.32	(282)	32,258	-	(註11及註18)
廣州埃墨動能照明器具有限公司	燈具、裝飾物品之批發	14,587	透過第三地區投資設立公司再投資大陸公司	184,951	-	-	184,951	128,710	100.00	128,710	147,881	-	(註16)
中達電通股份有限公司	經營不斷電式電源供應器等電子產品之銷售業務	2,507,442	透過第三地區投資設立公司再投資大陸公司	9,391,506	-	-	9,391,506	804,665	95.91	771,762	6,865,993	-	(註14及註12)
華豐電子科技(蘇州)有限公司	技術服務、技術開發、技術諮詢、技術交流、技術轉讓、技術推廣；電子元器件製造；電子元器件批發；電子元器件零售；模具製造；模具銷售；鑄件及粉末冶金製品製造；鑄件及粉末冶金製品銷售、貨物進出口；技術進出口	1,504,790	透過第三地區投資設立公司再投資大陸公司	921,300	-	-	921,300	171,211	100.00	171,211	1,177,866	-	(註13及註20)
福建省欣依建設工程有限公司	房屋建築工程、鋼結構工程、建築裝修裝飾工程、土石方工程、市政公用工程、園林綠化工程、水利水電工程設計及施工、工程結構加固補強設計及施工	110,363	透過轉投資大陸公司直接再投資大陸公司	-	-	-	-	(1,292)	40.00	(517)	12,543	-	(註11)
台達電子(重慶)有限公司	生產新能源汽車電子零件及電子設備電源零件	1,074,850	透過第三地區投資設立公司再投資大陸公司	-	-	-	-	(98,416)	100.00	(98,049)	886,098	-	(註13)
環儀精密設備製造(深圳)有限公司	自動化設備解決方案	127,884	透過第三地區投資設立公司再投資大陸公司	-	-	-	-	96,667	100.00	96,667	(86,522)	-	(註21及註22)

註1：本表之實收資本額係指匯完完成之金額，並依各被投資公司驗資報告分別，依期末美元對人民幣之匯率0.95660及人民幣對新台幣之匯率4.41451折算之。

註2：本表之本期期初自台灣匯出累積投資金額及截至本期末已匯回之投資收益，係依期末美元對新台幣之匯率30.71折算之。

註3：除經投資會核准US\$160,775千元之投資額外，另經投資會核准對「台達電子(重慶)有限公司」盈餘轉增資本共計US\$27,081千元不列入本公司對大陸投資額之計算。

註4：除經投資會核准US\$305,813千元之投資額外，另經投資會核准對「中達電通股份有限公司」盈餘轉增資本共計 US\$980千元不列入本公司對大陸投資額之計算。

註5：除經投資會核准US\$44,706千元之投資額外，另經投資會核准對「達創科技(東莞)有限公司」盈餘轉增資本共計US\$21,812千元不列入本公司對大陸投資額之計算。

註6：除經投資會核准US\$15,643千元之投資額外，另經投資會核准對「台達電子企業管理(上海)有限公司」盈餘轉增資本共計US\$110,401千元不列入本公司對大陸投資額之計算。

註7：除經投資會核准US\$17,111千元之投資額外，另經投資會核准對「中達電子(蘇州)有限公司」以盈餘轉增資本共計US\$120,320千元不列入本公司對大陸投資額之計算。

註8：除經投資會核准US\$4,275千元之投資額外，另經投資會核准對「台達電子(重慶)有限公司」盈餘轉增資本共計US\$59,220千元不列入本公司對大陸投資額之計算。

註9：除經投資會核准US\$33,085千元之投資額外，另經投資會核准對「遠而泰(天津)實業有限公司」盈餘轉增資本共計US\$265千元不列入本公司對大陸投資額之計算。

註10：除經投資會核准US\$57千元之投資額外，另經投資會核准對「台達智能科技(北京)有限公司」盈餘轉增資本共計US\$7,268千元不列入本公司對大陸投資額之計算。

註11：本公司經投資會核准之大陸地區投資事業之再轉投資行為，依投資會規定，大陸地區投資事業之再轉投資行為無需向投資會申請，故該等投資金額不列入本公司對大陸投資額之計算。

註12：係分別透過Drake Investment (HK) Limited、DELTA GREENTECH SGP Pte. Ltd.及Boom Treasure Limited共同轉投資。

註13：係透過Delta Electronics (H.K.) Ltd.轉投資。

註14：係透過Delta Networks (HK) Limited轉投資。

註15：係透過達爾生科技股份有限公司轉投資。

註16：係透過Amerlux Lighting Hong Kong Limited轉投資。

註17：本公司本期之投資損益係按本公司簽證會計師查核之財務報告認列。

註18：上海浦環中達能源科技有限公司與上海中達能源科技有限公司於110年8月辦理合併，上海浦環中達能源科技有限公司為存續公司，上海中達能源科技有限公司已於111年6月註銷，相關合併程序業已於111年7月完成。

註19：除經投資會核准US\$198,462千元之投資額外，另經投資會核准對「英江華豐電子科技(蘇州)有限公司」盈餘轉增資本共計US\$35,000千元不列入本公司對大陸投資額之計算；

註20：除經投資會核准US\$30,000千元之投資額外，另經投資會核准對「華豐電子科技(蘇州)有限公司」盈餘轉增資本共計US\$19,000千元不列入本公司對大陸投資額之計算；

註21：係透過U European Holdco. Cooperatief U.A.轉投資。

註22：匯出投資金額US\$51元。

公司名稱	本期期末累計自台灣匯出赴大陸地區投資金額	經濟部核准投資金額	依經濟部投資審會規定赴大陸地區投資限額
台達電子工業股份有限公司 (註2及註3)	\$ 30,700,960	\$ 39,357,192	\$ -
乾坤科技股份有限公司 (註5)	5,810,712	5,810,712	19,271,235
達爾生技股份有限公司 (註4及註6)	98,748	98,748	110,320

註1：本表之本期期末累計自台灣匯出赴大陸地區投資金額及經濟部投資審會核准投資金額係依期末美元對新台幣之匯率30.71折算之。

註2：本公司於101.08.03、101.08.28、98.07.17及95.01.06經投資審會核准大陸地區投資事業之盈餘分別為US\$2,000千元、US\$18,000千元、US\$10,500千元及US\$14,351千元匯回(匯回日分別為100.03.11、101.06.27、101.08.14、98.06.24及94.12.29)，得扣減本公司赴大陸地區投資累計金額。

註3：依據「在大陸地區從事投資或技術合作審查原則」規定，因本公司取得經濟部管轄範圍之證明文件，故無須覈算投資限額。

註4：限額依規定係達爾生技股份有限公司民國111年12月31日淨值之60%。

註5：乾坤科技股份有限公司於110.08.04經投資審會核准大陸地區投資事業吳江華豐電子科技股份有限公司之盈餘US\$9,250千元匯回(匯回日為110.06.22)，得扣減乾坤科技股份有限公司赴大陸地區投資累計金額。

註6：達爾生技股份有限公司於111.09.29經投資審會核准大陸地區投資事業蘇州達爾生醫藥設備有限公司之盈餘US\$785千元匯回(匯回日為111.08.23)，得扣減達爾生技股份有限公司赴大陸地區投資累計金額。

台達電子工業股份有限公司
主要股東資訊

民國111年12月31日

附表十二

主要股東名稱	股份	持有股數	持股比例
香港商香達國際有限公司		267,556,280	10.30%
英屬澤西島商英達控股有限公司		218,211,168	8.40%

▶ 三、最近年度財務報告之審計委員會審查報告

審計委員會查核報告書


本公司一一一年度營業報告書、個體財務報表、合併財務報表及盈餘分派議案等，經本審計委員會依法查核完竣，認為尚無不合，爰依證券交易法第十四條之四及公司法第二百一十九條之規定報告如上。

此致

台達電子工業股份有限公司一一二年股東常會

台達電子工業股份有限公司審計委員會

審計委員會召集人：李吉仁



中 華 民 國 一 一 二 年 二 月 二 十 二 日

▶ 四、最近五年度簡明資產負債表及綜合損益表

(一) 合併簡明資產負債表-國際財務報導準則

單位：新台幣仟元

項目	年度	最近五年度財務資料 (註 1)					當年度截至民國 112年3月31日 財務資料 (註 3)
		107年	108年	109年	110年	111年	
流動資產		\$157,305,906	\$147,558,191	\$174,886,855	\$196,878,194	\$240,450,466	\$238,393,011
不動產、廠房及設備(註 2)		46,428,874	63,590,981	68,441,975	76,607,285	86,266,587	89,136,306
無形資產		32,628,388	82,432,653	75,459,630	73,609,564	77,169,854	77,229,255
其他資產(註 2)		25,572,256	17,455,465	17,627,755	18,017,267	21,986,899	21,878,767
資產總額		261,935,424	311,037,290	336,416,215	365,112,310	425,873,806	426,637,339
流動負債	分配前	80,628,980	85,726,160	94,023,501	108,169,477	125,013,428	117,211,011
	分配後	93,616,697	98,713,877	108,309,989	122,455,965	(註 4)	(註 4)
非流動負債		41,845,536	50,956,688	63,803,073	70,818,175	75,493,193	75,587,349
負債總額	分配前	122,474,516	136,682,848	157,826,574	178,987,652	200,506,621	192,798,360
	分配後	135,462,233	149,670,565	172,113,062	193,274,140	(註 4)	(註 4)
歸屬於母公司業主之權益		130,271,159	140,156,877	145,899,338	154,786,522	186,788,907	193,275,674
股本		25,975,433	25,975,433	25,975,433	25,975,433	25,975,433	25,975,433
資本公積		48,397,067	49,103,331	49,202,505	49,114,151	49,321,767	49,321,767
保留盈餘	分配前	63,459,691	72,700,147	83,264,608	95,863,661	114,460,385	121,387,297
	分配後	50,471,974	59,712,430	68,978,120	81,577,173	(註 4)	(註 4)
其他權益		(7,561,032)	(7,622,034)	(12,543,208)	(16,166,723)	(2,968,678)	(3,408,823)
庫藏股票(註 5)		-	-	-	-	-	-
非控制權益		9,189,749	34,197,565	32,690,303	31,338,136	38,578,278	40,563,305
權益總額	分配前	139,460,908	174,354,442	178,589,641	186,124,658	225,367,185	233,838,979
	分配後	126,473,191	161,366,725	164,303,153	171,838,170	(註 4)	(註 4)

註 1：民國 107~民國 111 年度之財務資料均經會計師查核簽證。

註 2：各年度均未曾辦理資產重估價。

註 3：本公司截至年報刊印日民國 112 年 4 月 27 日之前一季止經會計師核閱之合併財務資料為民國 112 年 3 月 31 日之財務資料。

註 4：民國 111 年度盈餘分配案尚未經股東會決議，故未列示分配後之金額。

註 5：本公司無此情事。

(二) 合併簡明綜合損益表-國際財務報導準則

單位：除每股盈餘為新台幣元外，其餘項目為新台幣仟元

項目	最近五年度財務資料 (註 1)					當年度截至民國 112年3月31日 財務資料 (註 2)
	107年	108年	109年	110年	111年	
營業收入	\$237,017,809	\$268,131,397	\$282,605,493	\$314,670,796	\$384,443,308	\$92,859,244
營業毛利	63,554,387	74,496,145	87,212,378	90,209,451	110,772,563	25,567,704
營業利益	18,166,723	19,408,790	31,425,804	31,364,741	41,438,824	8,406,588
營業外收入及支出	4,634,305	9,745,619	2,849,479	4,262,806	4,626,474	1,552,713
稅前淨利	22,801,028	29,154,409	34,275,283	35,627,547	46,065,298	9,959,301
繼續營業單位本期淨利	18,648,584	23,927,756	27,384,339	28,499,233	36,990,738	7,971,081
停業單位利益(損失) (註 3)	-	-	-	-	-	-
本期淨利	18,648,584	23,927,756	27,384,339	28,499,233	36,990,738	7,971,081
本期其他綜合(損)益 (稅後淨額)	602,036	(62,017)	(8,950,039)	(4,958,506)	17,160,926	(285,356)
本期綜合利益總額	19,250,620	23,865,739	18,434,300	23,540,727	54,151,664	7,685,725
淨利歸屬於母公司業主	18,193,093	23,117,797	25,485,231	26,796,302	32,665,728	6,907,725
淨利歸屬於非控制權益	455,491	809,959	1,899,108	1,702,931	4,325,010	1,063,356
綜合損益總額歸屬於母公 司業主	18,813,838	22,165,228	18,689,957	23,262,018	46,081,891	6,486,767
綜合損益總額歸屬於非控 制權益	436,782	1,700,511	(255,657)	278,709	8,069,773	1,198,958
每股盈餘	7.00	8.90	9.81	10.32	12.58	2.66

註 1：民國 107~民國 111 年度之財務資料均經會計師查核簽證。

註 2：本公司截至年報刊印日民國 112 年 4 月 27 日之前一季止經會計師核閱之合併財務資料為民國 112 年 3 月 31 日之財務資料。

註 3：停業單位損益係以減除所得稅後之淨額列示。

(三) 個體簡明資產負債表-國際財務報導準則

單位：新台幣仟元

項目	年度	最近五年度財務資料 (註 1)					當年度截至民國 112年3月31日 財務資料 (註 2)
		107年	108年	109年	110年	111年	
流動資產		\$12,787,307	\$16,545,412	\$24,105,871	\$29,163,810	\$35,980,749	不適用
不動產、廠房及設備 (註 3)		14,686,584	19,793,789	23,201,266	24,975,829	27,563,418	
無形資產		944,431	1,008,581	1,338,725	1,907,000	1,026,018	
其他資產 (註 3)		148,613,876	164,456,369	176,679,099	188,615,018	222,487,793	
資產總額		177,032,198	201,804,151	225,324,961	244,661,657	287,057,978	
流動負債	分配前	19,991,835	22,589,246	27,265,368	30,920,291	38,509,817	
	分配後	32,979,552	35,576,963	41,551,856	45,206,779	(註 4)	
非流動負債		26,769,204	39,058,028	52,160,255	58,954,844	61,759,254	
負債總額	分配前	46,761,039	61,647,274	79,425,623	89,875,135	100,269,071	
	分配後	59,748,756	74,634,991	93,712,111	104,161,623	(註 4)	
歸屬於母公司業主之權益		-	-	-	-	-	
股本		25,975,433	25,975,433	25,975,433	25,975,433	25,975,433	
資本公積		48,397,067	49,103,331	49,202,505	49,114,151	49,321,767	
保留盈餘	分配前	63,459,691	72,700,147	83,264,608	95,863,661	114,460,385	
	分配後	50,471,974	59,712,430	68,978,120	81,577,173	(註 4)	
其他權益		(7,561,032)	(7,622,034)	(12,543,208)	(16,166,723)	(2,968,678)	
庫藏股票 (註 5)		-	-	-	-	-	
非控制權益		-	-	-	-	-	
權益總額	分配前	130,271,159	140,156,877	145,899,338	154,786,522	186,788,907	
	分配後	117,283,442	127,169,160	131,612,850	140,500,034	(註 4)	

註 1：民國 107~民國 111 年度之財務資料均經會計師查核簽證。

註 2：本公司截至年報刊印日民國 112 年 4 月 27 日之前一季止經會計師核閱之合併財務資料，請詳(一)合併簡明資產負債表-國際財務會計準則。

註 3：當年度均未曾辦理資產重估價。

註 4：民國 111 年度盈餘分配案尚未經股東會決議，故未列示分配後之金額。

註 5：本公司無此情形。

(四) 個體簡明綜合損益表-國際財務報導準則

單位：除每股盈餘為新台幣元外，其餘項目為新台幣仟元

項目	年度	最近五年度財務資料 (註 1)					當年度截至民國 112年3月31日 財務資料 (註 2)
		107年	108年	109年	110年	111年	
營業收入		\$38,948,885	\$47,945,673	\$58,184,137	\$66,921,116	\$82,637,878	不適用
營業毛利		12,535,782	16,350,556	21,948,273	25,852,083	29,717,957	
營業利益		1,437,896	1,609,646	5,672,297	8,566,141	9,285,436	
營業外收入及支出		16,933,685	23,586,291	22,878,611	21,554,000	27,804,750	
稅前淨利		18,371,581	25,195,937	28,550,908	30,120,141	37,090,186	
繼續營業單位本期淨利		18,193,093	23,117,797	25,485,231	26,796,302	32,665,728	
停業單位利益 (損失) (註 3)		-	-	-	-	-	
本期淨利		18,193,093	23,117,797	25,485,231	26,796,302	32,665,728	
本期其他綜合(損)益 (稅後淨額)		620,745	(952,569)	(6,795,274)	(3,534,284)	13,416,163	
本期綜合利益總額		18,813,838	22,165,228	18,689,957	23,262,018	46,081,891	
淨利歸屬於母公司業主		-	-	-	-	-	
淨利歸屬於非控制權益		-	-	-	-	-	
綜合損益總額歸屬於母公 司業主		-	-	-	-	-	
綜合損益總額歸屬於非控 制權益		-	-	-	-	-	
每股盈餘		7.00	8.90	9.81	10.32	12.58	

註 1：民國 107~民國 111 年度之財務資料均經會計師查核簽證。

註 2：本公司截至年報刊印日民國 112 年 4 月 27 日之前一季止經會計師核閱之合併財務資料，請詳(二)合併簡明綜合損益表-國際財務會計準則。

註 3：停業單位損益係以減除所得稅後之淨額列示。

(五) 最近五年度簽證會計師姓名及其查核意見

項目	年度	最近五年度簽證會計師姓名及其查核意見				
		107年	108年	109年	110年	111年
會計師姓名		林玉寬	林玉寬	林玉寬	林玉寬	蕭春鴛
		周建宏	周建宏	周建宏	周建宏	周建宏
查核意見		無保留意見	無保留意見	無保留意見	無保留意見	無保留意見

五、最近五年度財務分析

(一) 合併財務分析-國際財務報導準則

分析項目 (註 3)	年度 (註 1)	最近五年度財務分析					最近二年度各項財務比率變動達 20%說明	當年度截至民國 112 年 3 月 31 日 (註 2)
		107 年	108 年	109 年	110 年	111 年		
財務結構 (%)	負債占資產比率	46.76	43.94	46.91	49.02	47.08	不適用	45.19
	長期資金占不動產、廠房及設備比率	370.71	300.54	306.39	294.50	304.04	不適用	301.63
償債能力 (%)	流動比率	195.10	172.13	186.00	182.01	192.34	不適用	203.39
	速動比率	151.13	123.46	135.95	118.63	126.32	不適用	132.34
	利息保障倍數	4,277.51	4,084.23	9,219.72	12,170.71	8,161.27	說明一	4,022.64
經營能力	應收款項週轉率 (次)	4.13	4.59	4.65	4.67	4.84	不適用	4.51
	平均收現日數	88.38	79.52	78.49	78.16	75.41	不適用	80.93
	存貨週轉率 (次)	4.76	4.58	4.02	3.57	3.28	不適用	2.86
	應付款項週轉率 (次)	4.42	4.84	4.53	4.43	4.67	不適用	4.53
	平均銷貨日數	76.68	79.69	90.80	102.24	111.28	不適用	127.62
	不動產、廠房及設備週轉率 (次)	5.22	4.87	4.28	4.34	4.72	不適用	4.24
	總資產週轉率 (次)	0.92	0.94	0.87	0.90	0.97	不適用	0.87
獲利能力	資產報酬率 (%)	7.27	8.27	7.97	7.71	8.38	不適用	6.67
	權益報酬率 (%)	14.28	17.10	17.82	17.82	19.13	不適用	14.54
	稅前純益占實收資本額比率 (%) (註 7)	87.78	112.24	131.95	137.16	177.34	說明二	153.36
	純益率 (%)	7.68	8.62	9.02	8.52	8.50	不適用	7.44
	每股盈餘 (元)	7.00	8.90	9.81	10.32	12.58	不適用	2.66
現金流量	現金流量比率 (%)	29.36	48.89	49.83	26.18	37.22	說明三	50.38
	現金流量允當比率 (%)	103.11	90.33	93.31	76.06	79.09	不適用	84.46
	現金再投資比率 (%)	5.27	13.63	13.96	5.31	10.28	說明三	10.30
槓桿度	營運槓桿度	3.41	3.75	2.70	2.80	2.62	不適用	3.02
	財務槓桿度	1.03	1.04	1.01	1.01	1.01	不適用	1.03

最近二年度各項財務比率變動達 20%說明：

說明一：利息保障倍數下降主要係利息費用上升所致。

說明二：稅前純益占實收資本額比率上升主要係稅前純益上升所致。

說明三：現金流量比率及現金再投資比率上升主要係營業活動淨現金流量增加所致。

註 1：民國 107~民國 111 年度之財務分析均經會計師查核簽證。

註 2：本公司截至年報刊印日民國 112 年 4 月 27 日之前一季止經會計師核閱之財務分析為民國 112 年 3 月 31 日之財務資料，併入分析。

註 3：分析項目之計算公式請詳以下 1-6 說明。

1. 財務結構

(1) 負債占資產比率=負債總額/資產總額。

(2) 長期資金占不動產、廠房及設備比率=(權益總額+非流動負債)/不動產、廠房及設備淨額。

2. 償債能力

(1) 流動比率=流動資產/流動負債。

(2) 速動比率=(流動資產-存貨-預付費用)/流動負債。

(3) 利息保障倍數=所得稅及利息費用前純益/本期利息支出。

3. 經營能力

(1) 應收款項(包括應收帳款與因營業而產生之應收票據)週轉率=銷貨淨額/各期平均應收款項(包括應收帳款與因營業而產生之應收票據)餘額。

(2) 平均收現日數=365/應收款項週轉率。

(3) 存貨週轉率=銷貨成本/平均存貨額。

(4) 應付款項(包括應付帳款與因營業而產生之應付票據)週轉率=銷貨成本/各期平均應付款項(包括應付帳款與因營業而產生之應付票據)餘額。

(5) 平均銷貨日數=365/存貨週轉率。

(6)不動產、廠房及設備週轉率=銷貨淨額/平均不動產、廠房及設備淨額。

(7)總資產週轉率=銷貨淨額/平均資產總額。

4.獲利能力

(1)資產報酬率=[稅後損益+利息費用×(1-稅率)]/平均資產總額。

(2)權益報酬率=稅後損益/平均權益總額。

(3)純益率=稅後損益/銷貨淨額。

(4)每股盈餘=(歸屬於母公司業主之損益-特別股股利)/加權平均已發行股數。(註 4)

5.現金流量

(1)現金流量比率=營業活動淨現金流量/流動負債。

(2)淨現金流量允當比率=最近五年度營業活動淨現金流量/最近五年度(資本支出+存貨增加額+現金股利)。

(3)現金再投資比率=(營業活動淨現金流量-現金股利)/(不動產、廠房及設備毛額+長期投資+其他非流動資產+營運資金)。(註 5)

6.槓桿度：

(1)營運槓桿度=(營業收入淨額 - 變動營業成本及費用)/營業利益。(註 6)

(2)財務槓桿度=營業利益/(營業利益-利息費用)。

註 4：上開每股盈餘之計算公式，在衡量時應特別注意下列事項：

- 1.以加權平均普通股股數為準，而非以年底已發行股數為基礎。
- 2.凡有現金增資或庫藏股交易者，應考慮其流通期間，計算加權平均股數。
- 3.凡有盈餘轉增資或資本公積轉增資者，在計算以往年度及半年度之每股盈餘時，應按增資比例追溯調整，無庸考慮該增資之發行期間。
- 4.若特別股為不可轉換之累積特別股，其當年度股利(不論是否發放)應自稅後淨利減除，或增加稅後淨損。特別股若為非累積性質，在有稅後淨利之情況，特別股股利應自稅後淨利減除；如為虧損，則不必調整。

註 5：現金流量分析在衡量時應特別注意下列事項：

- 1.營業活動淨現金流量係指現金流量表中營業活動淨現金流入數。
- 2.資本支出係指每年資本投資之現金流出數。
- 3.存貨增加數僅在期末餘額大於期初餘額時方予計入，若年底存貨減少，則以零計算。
- 4.現金股利包括普通股及特別股之現金股利。
- 5.不動產、廠房及設備毛額係指扣除累計折舊前之不動產、廠房及設備總額。

註 6：發行人應將各項營業成本及營業費用依性質區分為固定及變動，如有涉及估計或主觀判斷，應注意其合理性並維持一致。

註 7：公司股票為無面額或每股面額非屬新臺幣十元者，前開有關占實收資本比率計算，則改以資產負債表歸屬於母公司業主之權益比率計算之。

(二) 個體財務分析-國際財務報導準則

分析項目 (註 3)	年度 (註 1)	最近五年度財務分析					最近二年度各項財務比率變動達 20%說明	當年度截至民國 112 年 3 月 31 日 (註 2)
		107 年	108 年	109 年	110 年	111 年		
財務結構 (%)	負債占資產比率	26.41	30.55	35.25	36.73	34.93	不適用	不適用
	長期資金占不動產、廠房及設備比率	1,069.28	905.41	853.66	855.79	901.73	不適用	
償債能力 (%)	流動比率	63.96	73.24	88.41	94.32	93.43	不適用	
	速動比率	51.62	52.66	69.17	67.87	65.93	不適用	
	利息保障倍數	22,009.01	19,068.13	15,475.16	14,394.87	7,847.59	說明一	
經營能力	應收款項週轉率(次)	4.77	5.38	4.88	4.66	5.05	不適用	
	平均收現日數	76.52	67.84	74.80	78.33	72.28	不適用	
	存貨週轉率(次)	14.54	9.67	7.16	5.80	5.15	不適用	
	應付款項週轉率(次)	3.26	3.34	3.34	3.55	3.68	不適用	
	平均銷貨日數	25.10	37.75	50.98	62.93	70.87	不適用	
	不動產、廠房及設備週轉率(次)	2.94	2.78	2.71	2.78	3.15	不適用	
獲利能力	總資產週轉率(次)	0.23	0.25	0.27	0.28	0.31	不適用	
	資產報酬率(%)	10.74	12.26	12.00	11.47	12.43	不適用	
	權益報酬率(%)	14.28	17.10	17.82	17.82	19.13	不適用	
	稅前純益占實收資本額比率(%) (註 4)	70.73	97.00	109.92	115.96	142.79	說明二	
	純益率(%)	46.71	48.22	43.80	40.04	39.53	不適用	
現金流量	每股盈餘(元)	7.00	8.90	9.81	10.32	12.58	說明三	
	現金流量比率(%)	34.40	43.75	30.00	38.87	52.63	說明四	
	現金流量允當比率(%)	65.45	61.65	58.63	56.78	57.84	不適用	
槓桿度	現金再投資比率(%)	-3.77	-1.67	-2.34	-1.02	2.28	說明四	
	營運槓桿度	8.60	10.52	4.08	3.18	3.40	不適用	
	財務槓桿度	1.06	1.09	1.03	1.03	1.05	不適用	

最近二年度各項財務比率變動達 20%說明：

說明一：利息保障倍數下降主要係利息費用上升所致。

說明二：稅前純益占實收資本額比率上升主要係稅前損益增加所致。

說明三：每股盈餘上升主要係稅後損益增加所致。

說明四：現金流量比率及現金再投資比率上升主要係營業活動淨現金流量增加所致。

註 1：民國 107~民國 111 年度之財務分析均經會計師查核簽證。

註 2：本公司截至年報刊印日民國 112 年 4 月 27 日之前一季止經會計師核閱之財務分析，請詳(一)合併財務分析-國際財務會計準則。

註 3：分析項目之計算公式請詳(一)合併財務分析-國際財務會計準則註 3 說明。

註 4：公司股票為無面額或每股面額非屬新臺幣十元者，前開有關占實收資本比率計算，則改以資產負債表歸屬於母公司業主之權益比率計算之。

▶ 六、最近年度及截至年報刊印日止公司及其關係企業財務週轉情形

公司及其關係企業最近年度及截至年報刊印日止，均無發生周轉困難情事。

捌·財務狀況及財務績效之檢討分析與評估風險事項

► 一、財務狀況

單位：新台幣仟元

項目	年度	111年12月31日	110年12月31日	差異		說明(註)
				金額	%	
流動資產		\$240,450,466	\$196,878,194	\$43,572,272	22	說明 1
不動產、廠房及設備		86,266,587	76,607,285	9,659,302	13	不適用
無形資產		77,169,854	73,609,564	3,560,290	5	不適用
其他資產		21,986,899	18,017,267	3,969,632	22	說明 2
資產總額		425,873,806	365,112,310	60,761,496	17	不適用
流動負債		125,013,428	108,169,477	16,843,951	16	不適用
非流動負債		75,493,193	70,818,175	4,675,018	7	不適用
負債總額		200,506,621	178,987,652	21,518,969	12	不適用
股本		25,975,433	25,975,433	-	-	不適用
資本公積		49,321,767	49,114,151	207,616	-	不適用
保留盈餘		114,460,385	95,863,661	18,596,724	19	不適用
其他權益		(2,968,678)	(16,166,723)	13,198,045	(82)	說明 3
非控制權益		38,578,278	31,338,136	7,240,142	23	說明 4
權益總額		225,367,185	186,124,658	39,242,527	21	說明 5

註：若增減變動比率未達 20%或金額未達新台幣 1 仟萬元以上者不予分析。

說明 1：流動資產增加主要係因營運活動現金流入現金及銀行存款增加、營業額增加應收款項及存貨相對增加所致。

說明 2：其他資產增加主要係使用權資產、遞延所得稅資產及其他非流動資產增加所致。

說明 3：其他權益增加主要係國外營運機構財務報表換算之兌換差額減少所致。

說明 4：非控制權益增加主要係非控制權益淨利及其他綜合損益增加所致。

說明 5：權益總額增加主要係獲利增加及國外營運機構財務報表換算之兌換差額減少所致。

► 二、財務績效

單位：新台幣仟元

項目	年度	111 年度	110 年度	增(減)金額	變動比例(%)	增減比例變動分析說明(註)
營業成本	273,670,745	224,461,345	49,209,400	22	說明 1	
營業毛利淨額	110,772,563	90,209,451	20,563,112	23	說明 1	
營業費用	69,333,739	58,844,710	10,489,029	18	不適用	
營業淨利	41,438,824	31,364,741	10,074,083	32	說明 2	
營業外收入及支出	4,626,474	4,262,806	363,668	9	不適用	
繼續營業部門稅前淨利	46,065,298	35,627,547	10,437,751	29	說明 2	
所得稅費用	9,074,560	7,128,314	1,946,246	27	說明 3	
停業單位(損)益合計	-	-	-	-	-	不適用
本期淨利	36,990,738	28,499,233	8,491,505	30	說明 2	
本期其他綜合損益(稅後淨額)	17,160,926	(4,958,506)	22,119,432	(446)	說明 4	
本期綜合損益總額	54,151,664	23,540,727	30,610,937	130	說明 5	

註：若增減變動比率未達 20%或變動未達 1 仟萬元以上者不予分析。

說明 1：營業收入淨額、營業成本及營業毛利淨額增加，主要係因市場需求熱絡出貨增加，營業額、成本及營業毛利隨之增加所致。

說明 2：營業淨利、繼續營業部門稅前淨利及本期淨利增加，主要係因營業毛利增加所致。

說明 3：所得稅費用增加，主要係因繼續營業部門稅前淨利增加所致。

說明 4：本期其他綜合損益(稅後淨額)增加，主要係因國外營運機構財務報表換算之兌換差額增加所致。

說明 5：本期綜合損益總額增加，主要係因本期淨利及國外營運機構財務報表換算之兌換差額增加所致。

預期銷售數量與其依據，對公司未來財務業務之可能影響及因應計畫：

台達銷售產品從電源零組件到至整體解決方案，各項產品之銷售單價差異頗大(小至每單位一美元以下，多至每單位數百萬美元)，不適宜以銷售量作為衡量基礎。惟近年來台達致力發展自動化以提高生產力及良率，以因應銷售訂單增加，另台達多年來一直致力於環保節能之推動，力行保護地球之使命，預期台達將不斷地開發出更有價值、效率更好且更環保的產品來服務顧客，以滿足顧客需求。

▶ 三、現金流量

(一) 最近二年度現金流量變動情形分析

項目	年度	111年12月31日	110年12月31日	增(減)比例(%)
現金流量比率		37.22%	26.18%	42
現金流量允當比率		79.09%	76.06%	4
現金再投資比率		10.28%	5.31%	94

增減比例變動分析說明：現金流量比率及現金再投資比率上升主要係因本期營業活動淨現金流量上升所致。

(二) 現金流動性不足之改善計畫：不適用

(三) 未來一年現金流動性分析

單位：新台幣仟元

期初現金餘額	全年來自營業活動淨現金流量	全年現金流出量	現金剩餘(不足)數額	現金不足額之補救措施	
				投資計畫	理財計畫
\$61,546,836	\$45,900,000	\$53,940,000	\$53,506,836	\$ -	\$ -

1. 本年度現金流量變動情形分析

(1) 全年來自營業活動淨現金流量

本公司除透過流程改善及提升自動化來降低生產成本外，亦持續調整產品組合、聚焦利基產品，以創造穩定成長的現金流入。近二年存貨金額雖增加，係為在供應鏈較為緊張的大環境下，掌握關鍵材料，此策略性操作，在嚴密的庫存監控下，配合集團發展的電動車及 branding 專業所需，預計未來將為本公司帶來具成長性的現金流入。

(2) 全年現金流出量主要係投資活動及融資活動，預估現金流出，分述如下：

a. 投資活動

將持續尋找併購標的、投資於智能環保相關產業之技術研發及自動化設備之相關資本支出與產能擴充。

b. 融資活動

預計將發放現金股利，致本年度融資活動之現金有較大幅度之流出。

2. 預計現金不足額之補救措施及流量性分析：不適用。

▶ 四、最近年度重大資本支出對財務業務之影響

(一) 重大資本支出之運用情形及資金來源

單位：新台幣仟元

計畫項目	實際或預期之資金來源	實際或預期完工日期	所需資金總額	實際或預定資金運用情形		
				110年度	111年度	112年度
購置自用機器設備(註 1)	自有資金	112.12.31	\$37,831,226	\$13,776,325	\$12,819,727	\$11,235,174
轉投資國內事業(註 2)	自有資金	112.12.31	1,228,277	167,836	110,182	950,259
轉投資海外事業(註 2)	自有資金	112.12.31	7,177,330	3,678,842	3,111,449	387,039
購置(興建)廠房及辦公大樓(註 1)	自有資金	112.12.31	15,300,168	6,602,048	6,769,950	1,928,170

註 1：含未完工程及待驗設備。

註 2：未含財務性投資。

(二) 預期可能產生效益

1. 資本支出中所添購之設備主要為研發、生產及測試設備，除可不斷創新產品，亦可提升產品品質及充實業務發展能量，台達持續致力於提升環保節能新技術及產品研發，期望能在科技發展的同時，亦兼顧生態環境的平衡發展。
2. 轉投資國內外事業主要在取得高科技技術訊息、降低人工成本及深入策略產品佈局，並使經營多角化。長期效益在於結合同業及異業之技術合作，以提升集團核心技術能力及發展環保節能之產品，而就中期效益而言，則將增加本公司之投資收益。

► 五、最近年度轉投資政策、其獲利或虧損之主要原因、改善計畫及未來一年投資計畫

最近年度轉投資政策為以集團預計發展之市場中有互補效果之策略標的，適時處理非核心投資項目。近幾年投資獲利主因為轉投資事業之生產營運達到經濟規模，管理制度落實及產品獲得市場青睞等因素。公司將持續輔導及整合新進及虧損子公司，以加速部分子公司降低虧損以儘早達到獲利目標及發揮併購綜效。

► 六、最近年度及截至年報刊印日止之風險事項分析評估

(一) 利率、匯率變動、通貨膨脹情形對公司損益之影響及未來因應措施

1. 利率變動對公司損益之影響及未來因應措施

截至民國 112 年 4 月 27 日年報刊印日止，本公司長短期借款均可依合約規定於合約期間內維持循環動用。在改善財務結構、充實中長期營運資金及降低利率變動風險的前提下，將定期評估市場資金狀況與銀行利率，審慎決定籌資之方式，以取得較優惠之利率。截至年報刊印日止，本公司已累計發行總額新臺幣 231 億元之無擔保普通公司債，後續將視市場資金狀況持續募集發行固定利率之國內無擔保公司債，除確保長期資金穩定，亦可降低利率波動風險。

2. 匯率變動對公司損益之影響及未來因應措施

本公司及子公司營業收入、應收帳款及應付帳款，其大宗主要報價幣別為美元，藉由外幣資產與負債相抵，將可大幅降低匯率風險，達成自然避險效果。另外，本公司及子公司所從事之各項衍生性商品交易係以避險為目的，其因匯率變動導致公允價值變動之影響，會與被避險項目相互抵銷，故市場風險應不重大。

3. 通貨膨脹對公司損益之影響及未來因應措施

民國 111 年 CPI 總指數為 102.95(基期民國 110 年為 100)，CPI 年增率為 2.95%，雖較往年略有提升，惟通膨風險仍在可接受的範圍內，且因產業區別，此一通貨膨脹率對本公司營運並無重大影響。

(二) 從事高風險、高槓桿投資、資金貸與他人、背書保證及衍生性商品交易之政策、獲利或虧損之主要原因及未來因應措施

1. 從事高風險、高槓桿之投資

本公司以研發、製造及銷售之本業為主，並無從事高風險、高槓桿之投資。

2. 資金貸與他人及背書保證

依據本公司所訂定【資金貸與他人作業程序】及【背書保證作業程序】辦理。目前僅對集團內母子或聯屬公司間從事資金貸與或背書保證，無產生虧損情形。

3. 衍生性商品交易

依據本公司訂定之【取得或處分資產處理程序】中從事衍生性商品交易之處理程序辦理。台達所從事的衍生性商品交易以財務避險為主，民國 111 年度從事遠期外匯及換匯合約之交易，係為規避匯率變動對已持有資產負債之影響，其公允價值之計算係以銀行所提供之評價資料為依據，假設本公司若依約定在報表日終止合約，預計所能取得或必須支付之金額，一般均包括當期末結清合約之未實現損益。

(三) 未來研發計畫及預計投入之研發費用

台達在各項業務產品的研發計畫，一直以滿足客戶需求、同時符合環保節能趨勢為優先目標。近年來已成功開發多項新技術與產品，未來將持續投入研發在公司重點發展之業務領域，研發計畫所應用範圍包括電腦、伺服器、通訊、網路、新能源 / 儲能設備、資訊家電、消費性電子、車用電子、工業用產品、醫療器材與醫療儀器設備等等。所有研發計畫之進度，公司均定期追蹤並予以嚴格管控。

而影響研發成功的主要因素有研發人員的培育、核心技術的掌握、人事的穩定、經驗與技術的傳承與研發經費。台達為 ISO9001 與 14001、ISO13485、GMP 認證通過的公司，長期以來皆持續提供各式多元訓練予公司內部研發人員，並藉由制度化的管理，使研發成果得以有系統地歸檔管制。

目前台達已有數千位研發工程師，研究人力充足，每年均穩定提撥約營業額至少 8% 以上作為研發經費。以民國 111 年度為例，含員工分紅，台達及子公司共提撥研發費用約 318 億元，占合併營收約 8%。台達營運總部及海外據點之研發中心將持續運作，強化前瞻核心技術的研發，並與國內外研究機構開發合作計畫。因此預料台達將可掌控影響研發成功的主要因素，不斷地成功開發出新的利基產品。

民國 111 年度之研發計畫與量產時程規劃如下：

主要產業別	研發計畫內容	量產時程
電源及零組件	車用高感值、低 DCR 電感之鐵氧體材料系統開發	112
	汽車動力系統電感開發	112
	電動車電池管理系統或直流快充站之整合型電流電壓模組	112
	高功率密度的車用功率因數校正電感模組開發	113
	小型化 5G 毫米波天線模組	112
	高功率密度電源模組	113
	短距離多模光纖收發模組及主動光纖纜線於單通道 50Gbps 及 100Gbps 之應用	113
	超薄型高效能、低直流損耗功率電感開發	112
	黃光線圈微型電感	113
	Concept III, 48V 輕混驅動馬達整合型電動車動力系統研發	113
	汽車開放系統架構(AutoSAR)·道路車輛功能安全(ISO 26262) 基于模型的系統工程 (MBSE) 軟硬體開發工程	112
	使用 1200V SiC MOSFET 電源模塊開發 800V 車載充電器	114
	800V 高功率驅動馬達	113
	開發車用驅動馬達模型及其仿真器	113
	開發非稀土的車用驅動馬達	115
	新翼型節能風扇開發	112
	下世代高性能、高聲音品質的薄型離心風扇開發	112
	智能化電動車之風扇產品開發	112
	高效能中大型的新能源機櫃直流散熱風扇	112
	高效率直流 LED 照明吊扇	112
	高效直流空調應用於通信機櫃電池倉	112
	節能薄型化制動器	112
	高背壓液冷散熱系統使用之增壓泵	112
	高流量液冷散熱系統使用之增壓泵	112
	超薄型高效率導軌型交換式電源供應器	112
	高功率密度伺服器與網通電源供應器	113
	大功率高效能電競電腦電源	112

主要產業別	研發計畫內容	量產時程	
電源及零組件	高效率小型電池交換系統	113	
自動化	能碳合一暨工廠能源管理系統	112	
	智能溫控器	113	
	入廠車輛管理系統	112	
	容留管理系統	112	
	訪客管理系統	112	
	小型高效能可攜式抑菌器	112	
	汽車用高效能抑菌裝置	112	
	藍牙智慧物聯網健康燈具	112	
	高能效、無頻閃 LED 管燈	112	
	AX-5 高階 PLC 控制器	112	
	高階雙核心中高型 PLC CPU 單元	112	
	半導體晶圓 DIE ATTACHMENT 貼片機	112	
	SMT SPI/ AOI/ Printer 工程數據即時分析系統	112	
	電動機車動力系統 (中置)	112	
	MPD 背負式水泵一體機 Frame C (11~22 kW)	112	
	ASD-H3 400V 伺服雙軸驅動器 0.75kW~20kW	112	
	AGV 輪子動力馬達	112	
	六軸·900 臂長·荷重 7kg·垂直關節型機器人	112	
	RTM 虛實整合自動化設備平台-SWHT 三段式大扭力鎖螺絲機	112	
	模型健康度評估機制、自演化模型更新機制	112	
	異形零件插件設備	112	
	晶圓磨邊機	112	
	粗線徑風扇繞線機	112	
	VH3000 新世代閉環高階變頻器	113	
	基礎設施	新世代高效像素顯示晶片的光機、新型雷射光源模組、可換鏡頭、高性價比雷射投影機	112
		工程用 RGB 純雷射投影機·8K 新顯示設計技術開發	112
五百萬像素監控變焦鏡頭模組		112	
輕薄型 200kW 直流充電樁		112	
高效率直流充電模塊		113	
住宅/商用建築單相具 V2H 功能之混合式儲能系統		112	
高效率組串式太陽能變流器		112	
升降壓 750kW 直流變換器產品		112	
工商業儲能功率調節器產品		112	
MV 集成 3.4MW 風冷型儲能變流器產品		112	
併網型儲能系統、鋰鐵電池 (LFP) 貨櫃電池系統、變電站級微電網解決方案		112	
充電站服務平台		112	
交流/直流電動車通訊協議法規自動測試系統		112	
交流/直流電動車供電設備功能法規自動測試系統		112	
免校正高精度新一代血糖量測系統		112	
多通量快速精準呼吸道病原分子檢測平台之研發		112	
新型自動藥物遞送的霧化器裝置		112	
高解析度臨床前電腦斷層掃描儀		112	
高精密泛用型自動 X 射線檢查機		113	
新一代泛用型 11kV/10kV 50A 至 146A 一體機中壓變頻器開發		113	
以中壓固態變壓器為基礎具多槍輸出之兆瓦級電動車充電設備	113		

主要產業別	研發計畫內容	量產時程
基礎設施	高效率 4.35kW 單相充電器	112
	高效率 6kW 三相充電器	112
	高效率 2.9kW 三相充電器	112
	高效率 4.35kW 太陽能充電器	113
	大型數據機房之高效率 98% 1200/1500kVA 不斷電系統	112
	高效能運算單相浸沒式精密冷卻系統	112
	高可靠度 1800A 靜態轉換開關系統	112
	高功率 15kW 模塊式不斷電系統與鋰電池整合解決方案	112
	高可靠度工業型 20-120kVA 不斷電系統	112
	ARM based 軟體定義廣域網路路由器	112
	1G/2.5G Multi-gigabit PoE+/PoE++ 園區 LAN 存取專業影音交換機	112
	64 ports 800G 雲數據中心超高速交換機	112

(四) 國內外重要政策及法律變動對公司財務業務之影響及因應措施

台達經營團隊對國內外重要政策與法律密切注意，透過事業單位、功能單位及全球據點進行風險管控並制定因應對策。關於歐洲議會立法通過歐盟將於民國 112 年 10 月起試行碳邊境調整機制(Carbon Border Adjustment Mechanism；簡稱 CBAM)一事，截至本年報刊印日止，其第一階段所規範之產品類別並未涵蓋台達產品類型，然而為了提前布局，台達已展開專案因應，相關功能單位將會持續關注其發展。民國 111 年及截至年報刊印日止，並無政策及法令的變動對台達財務業務造成重大影響。

(五) 科技改變 (包括資通安全風險) 及產業變化對公司財務業務之影響及因應措施

網路駭客攻擊之威脅與日俱增且手法更趨多元，為提升資訊安全之縱深防禦與整體防護，台達資安團隊升級 SIEM (Security Information and Event Management) 系統以提升資安威脅偵測機制、進行 Active Directory Hardening 專案以強化關鍵基礎服務之安全管控措施、部署端點偵測與回應 (Endpoint Detection and Response) 工具以提升資安防護深度與廣度、提升網路區隔防護以預防阻斷駭客惡意活動，將遭受攻擊的風險與損害範圍降至最低；針對駭客發送內含惡意程式或連結的釣魚郵件之威脅，除定期提供線上資安教育訓練與宣導電子報，亦採取更多元類型的釣魚郵件演練，以持續提升同仁的資安意識。為防止機密資料外洩影響公司營運與產品研發，實施全公司資料盤點與分級作業，並根據資料的機密等級設定適當的管控機制及擴大資料外洩管道之防護，以降低機敏資訊外洩之風險。

(六) 企業形象改變對企業危機管理之影響及因應措施

台達持續強化公司治理，董事會中設置獨立董事席次，並成立薪資報酬委員會與審計委員會等功能性委員會，以健全公司董事及經理人等績效目標與薪資報酬結構，有效推行內部控制與風險管控等事項，以因應各種潛在可能的企業危機。此外，台達為求對外資訊透明對稱，針對法規規範的各項重大訊息，均即時揭露，以提供利害關係人即時資訊。

身為企業公民的一份子，台達除專注業務發展之外，持續落實企業社會責任，員工也認真投入，協助公司建立良好的企業形象，這些成果已受到外界廣泛的肯定，台達獲選第九屆公司治理評鑑上市公司排名前 5%，並連續十二年入選台灣最佳國際品牌、連續十二年入選道瓊永續指數「世界指數」等，顯示企業形象良好。

在緊急與重大事件發生時，台達危機事件處理機制即啟動，危機事件處理小組指揮官由執行長等經營團隊擔任，召集法務、財務、業務、人資、資訊與企業信息等相關單位主管共同參與，以功能編制小組，召開緊急事件處理會議，針對事件因果、後續發展、財務影響等各層面依危機處理機制迅速提出各項影響之評估。並針對可能受影響之對象，如政府機關、法人機構、客戶、經銷商與員工等，擬定並發布溝通訊息，以確保資訊透明性與即時性。

(七) 進行併購之預期效益、可能風險及因應措施

本公司之子公司 Delta International Holding Limited B.V. 收購 UI Acquisition Holding Co. 取得全球電子業製造組裝及精密自動化設備之領導公司 Universal Instruments 在世界各國的公司及子公司 100% 的股權，於 111 年第三季完成交易。Universal Instruments 是總部位於美國的百年企業。提供自動化精密加工方案，客戶涵蓋全球知名企業，

領域廣泛、包含汽車、電腦、醫療、精密製造等行業。尤其專精於印刷電路板組裝高速貼片技術(surface mount)、精密異型插件技術(Odd-form insertion)等電子行業組裝解決方案。此次收購後，將能強化台達在電子組裝與精密工業的自動化方案佈局，同時整合雙方研發及銷售資源，加速台達在電子產業智能製造的全面化完整布局。

(八) 擴充廠房之預期效益、可能風險及因應措施

為爭取營業收入及獲利成長，台達依據研發及擴產等需求狀況增加廠辦及設備投入，以期提高產能及生產效率、增加市場占有率或進入新市場。可能風險則包含：整體景氣衰弱、終端需求放緩、市場需求不如預期、研發進度不如預期。台達因應風險方案如下：藉由產品創新與成本競爭力，全力爭取市占率與客戶外包生產之比率及提供完整解決方案等，如此一來即使市場需求緩慢，台達亦可藉由市占率之增加而維持穩定成長；至於新產品研發之速度，台達向有系統化方式規劃、執行、與監督改進，且以台達累積已久之既有技術優勢，加上研發團隊人數與彈性調整能力提升，應可避免此項風險之衝擊。

(九) 進貨或銷貨集中所面臨之風險及因應措施

台達及合併報表子公司進貨來源與銷貨對象均相當分散，對其他單一供應商之進貨額未達台達合併進貨淨額之 10%，對其他單一客戶之銷售額亦未達台達合併營業收入淨額之 10%，故此類風險輕微。

(十) 董事或持股超過百分之十大股東，股權之大量移轉或更換對公司之影響、風險及因應措施

台達民國 111 年度及截至年報刊印日止未有股權之大量移轉或更換之情事。

(十一) 經營權之改變對公司之影響、風險及因應措施

台達民國 111 年度及截至年報刊印日止未有經營權之改變。

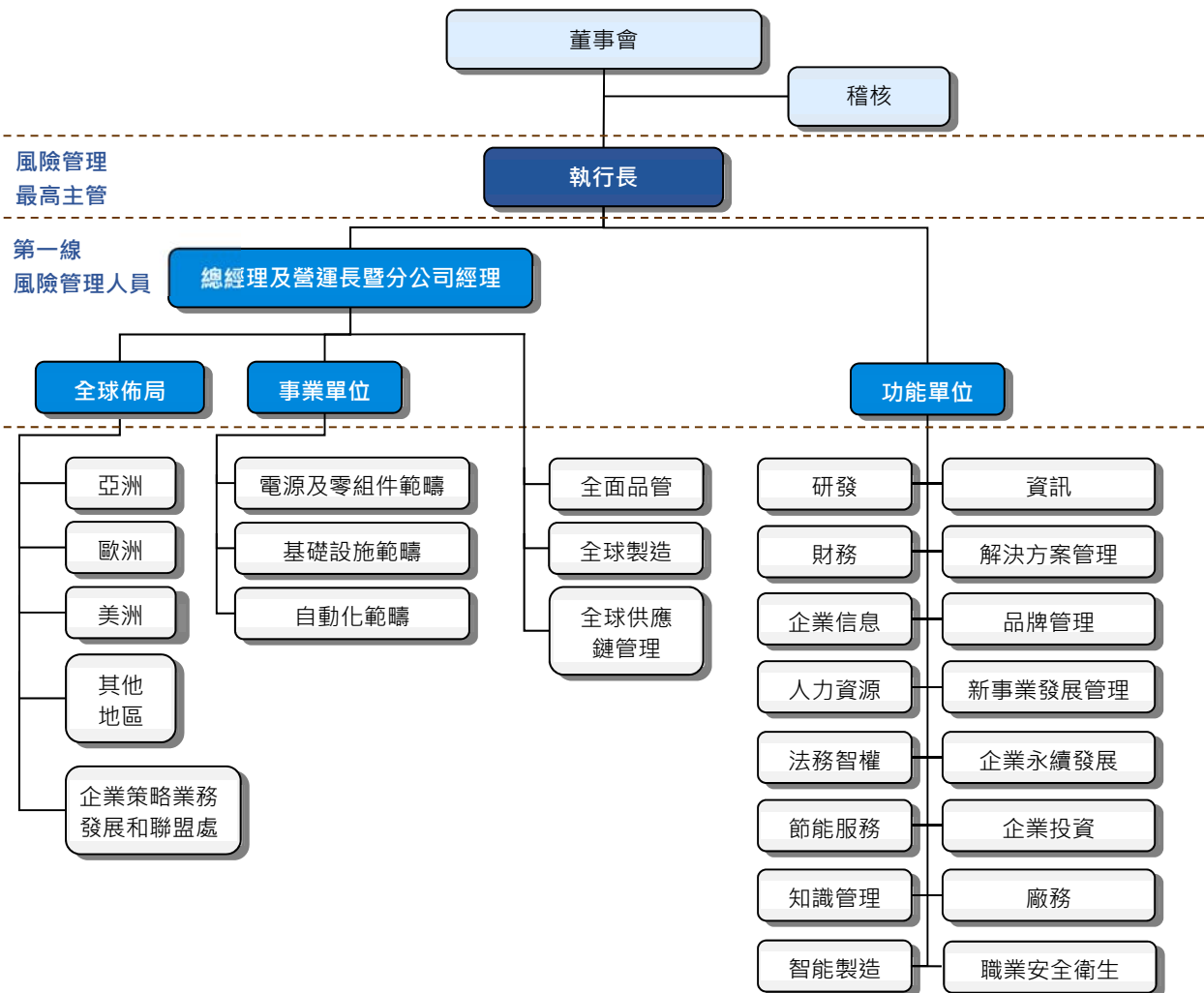
(十二) 訴訟或非訟事件：

編號	原告	被告	訴訟開始日期	案由	案件事實及處理情形
1	SAE Power Incorporated; SAE Power Company	Delta Electronics (Americas) Ltd.	民國 99 年 10 月	侵害營業秘密	原告於美國紐澤西州地方法院起訴主張被告侵害其營業秘密，請求賠償美金約四千萬元；目前訴訟仍在進行中。
2	SAE Power Incorporated; SAE Power Company	台達電子工業股份有限公司等	民國 105 年 12 月	侵害營業秘密	原告於美國北加州聯邦地方法院起訴主張被告侵害其營業秘密；目前訴訟暫停中。
3	Barco N.V.	台達電子工業股份有限公司、Delta Electronics (Netherlands) B.V.	民國 107 年 8 月	侵害專利權	原告於荷蘭海牙法院起訴主張被告侵害其專利權；荷蘭海牙法院判決本公司勝訴。原告雖曾提起上訴，但已於 112 年 3 月撤回其上訴。

(十三) 其他重要風險及因應措施：

台達風險管理

1. 風險管理組織架構



2. 風險管理範疇

台達集團風險管理政策明定各風險因子之權責單位，由各權責單位透過風險辨識、風險評估、風險控制、風險監督及溝通等管理程序，以清楚掌握各風險之範疇，並採行適當措施，確保妥適管理相關風險，若屬於涉及跨部門或跨廠區重要的危機事件，由執行長或其指定之人負責指揮及協調。

本集團辨識之風險包括策略面、營運面、財務面、危害事件面及法規遵循面：

(1) 策略面

- 產業變化
- 科技變化
- 商業模式訂定
- 組織架構因應能力

(2) 營運面

- 市場需求及產能擴充
- 企業持續營運風險(即營運中斷風險，包含供應鏈斷鏈、生產斷鏈)
- 資訊安全
- 供應鏈管理

- 智慧財產權
 - 客戶集中
 - 企業形象
 - 人才吸引、留才、育才
 - 策略性投資
- (3) 財務面
- 利率、匯率、通貨膨脹
 - 稅務
 - 信用
 - 資金流動性
 - 高風險/高槓桿財務投資、衍生性金融商品交易
- (4) 危害事件面
- 氣候變遷
 - 職業安全衛生
 - 火災或其他人為災害(包含產品及製程有害物質使用、生產及處理)
 - 天然災害
- (5) 法規遵循面
- 環境法規(包含碳價、能源稅、再生能源法規等)
 - 反托拉斯、反貪腐及舞弊
 - 個資保護

3. 風險管理落實情形

本年度(民國111年)10月27日由執行長(風險管理最高主管)向董事會報告風險管理執行情形，報告內容包含各面向風險評估結果，並針對風險較高的面向說明控制及監督程序。同時，對於今年度集團面臨的重大風險事件包含烏俄戰爭引發能源危機及刺激貿易保護升起、中國動態清零防疫政策及限電令、歐美緊縮貨幣政策及升息政策抗通膨致使消費市場需求萎縮等進行因應措施報告。本公司面對各層面可能之風險，已訂定相關管理政策，且持續透過內部管理會議及不定期針對特定議案檢討，讓風險發生的可能性及影響降到最低。

► 七、其他重要事項

本集團估計金融商品公允價值所使用之方法及假設如下：

- (一) 本集團非以公允價值衡量之金融工具，包括現金及約當現金、應收票據、應收帳款、其他應收款、短期借款、應付票據、應付帳款、其他應付款、應付公司債及長期借款(包含一年或一營業週期內到期)的帳面金額係公允價值之合理近似值。
- (二) 以公允價值衡量之金融工具，本集團依資產及負債之性質、特性及風險及公允價值等級之基礎分類，其公允價值相關資訊請詳民國 111 年度合併財務報告附註十二、(三)。

玖、特別記載事項

► 一、關係企業相關資料 (111/12/31)

(一) 台達關係企業組織圖



(二) 各關係企業基本資料

截至 111 年 12 月 31 日止 單位：仟元

企業名稱	設立日期	所在地區	實收資本額		主要營業或生產項目
			幣別	金額	
台達電子工業股份有限公司	1971/04	桃園市	TWD	25,975,433	電源供應系統、無刷直流風扇、散熱系統、微型化關鍵零組件、工業自動化、視訊顯示、資訊、網路通訊、消費性電子、節能照明、可再生能源應用、電動車充電設備、能源技術服務及智慧樓宇管理與控制解決方案等之研發、設計、製造與行銷業務
Delta International Holding Limited B.V.	1993/06	Hoofddorp, the Netherlands	TWD	2,078,453	投資事業
			USD	67,680	
Delta Electronics (Japan), Inc.	1991/11	Tokyo, Japan	TWD	65,072	經營電源、視訊、零組件、機電等產品及材料之買賣
			JPY	280,000	
Delta Electronics (H.K.) Ltd.	1994/08	Hong Kong	TWD	10,039,134	投資事業及提供作業管理服務
			HKD	2,549,298	
台達電子(東莞)有限公司	1993/10	中國廣東省東莞市	TWD	4,296,636	經營變壓器及散熱等電子產品之製造及銷售業務
			USD	139,910	
達創科技(東莞)有限公司	1998/10	中國廣東省東莞市	TWD	1,397,305	其他無線電廣播接收器及寬頻接入網通信系統設備等產品製造及銷售業務
			USD	45,500	
Addtron Technology (Japan), Inc.	1998/03	Tokyo, Japan	TWD	8,366	電腦網路及週邊設備之買賣
			JPY	36,000	
DEI Logistics (USA) Corp.	2000/01	CA, USA	TWD	30,710	提供海外發貨倉儲作業服務
			USD	1,000	
中達電子(江蘇)有限公司	1999/12	中國江蘇省吳江經濟技術開發區	TWD	5,736,935	經營變壓器及電源供應器等電子產品之製造及銷售業務
			USD	186,810	
Delta Networks Holding Limited	2002/11	Cayman Islands	TWD	55,279	投資事業
			USD	1,800	
Delta Networks, Inc.	2002/11	Cayman Islands	TWD	1,837,818	投資事業
			USD	59,844	
台達電子企業管理(上海)有限公司	2003/12	中國上海市	TWD	3,501,457	產品外觀設計之技術服務及管理諮詢及各類電子產品分銷等業務
			RMB	793,170	
Delta Electronics (Korea), Inc.	2004/03	Seoul, Korea	TWD	1,229	經營電源、視訊、零組件、機電等產品及材料之買賣
			KRW	50,000	
Delta Electronics (Netherlands) B.V.	2000/02	Hoofddorp, the Netherlands	TWD	4,340,597	經營電源、視訊、零組件、機電等產品及材料之買賣
			USD	141,341	
中達電子(蕪湖)有限公司	2006/12	中國(安徽)自由貿易試驗區蕪湖片區	TWD	4,115,140	經營 LED 燈源及電源供應器等電子產品之製造及銷售業務
			USD	134,000	
台達電子(郴州)有限公司	2007/10	中國湖南省郴州蘇仙區	TWD	1,934,730	經營變壓器等電子產品之製造及銷售業務
			USD	63,000	
Delta Networks (HK) Limited	2007/10	Hong Kong	TWD	1,074,850	投資事業
			USD	35,000	
乾坤科技股份有限公司	1991/10	新竹縣	TWD	23,412,043	薄膜光電元件等之研究、開發、生產、製造與銷售

企業名稱	設立日期	所在地區	實收資本額		主要營業或生產項目
			幣別	金額	
Fairview Assets Ltd.	2000/01	Cayman Islands	TWD	1,005,447	投資事業
			USD	32,740	
Grandview Holding Ltd.	2006/07	Cayman Islands	TWD	6,366,183	投資事業
			USD	207,300	
CYNTEC HOLDING (HK) LIMITED	2007/11	Hong Kong	TWD	6,212,633	投資事業
			USD	202,300	
Cyntec International Ltd.	2006/10	Labuan, Malaysia	TWD	153,550	貿易業
			USD	5,000	
吳江華豐電子科技有限公司	2006/09	中國江蘇省吳江經濟技術開發區	TWD	7,155,430	技術服務、技術開發、技術諮詢、技術交流、技術轉讓、技術推廣；電子元器件製造；電子元器件批發；電子元器件零售；模具製造；模具銷售；鍛件及粉末冶金製品銷售
			USD	233,000	
郴州台達科技有限公司	2010/04	中國湖南省郴州蘇仙區	TWD	112,570	經營變壓器等電子產品之製造及銷售業務
			RMB	25,500	
達爾生科技股份有限公司	2010/05	桃園市	TWD	217,618	醫療器材製造、批發與銷售
台達資本股份有限公司	2010/09	台北市	TWD	3,919,672	投資事業
Delta Electronics Int'l (Singapore) Pte. Ltd.	2010/08	Singapore	TWD	1,034,959	研發、經營及銷售電子產品
			SGD	45,234	
Delta Electronics International Mexico S.A. DE C.V.	1997/04	Estado de Mexico, Mexico	TWD	216,784	工業自動化產品及通訊設備用電源管理系統之銷售
			MXN	136,674	
達而泰(天津)實業有限公司	1998/11	中國天津港保稅區	TWD	139,116	經營電壓控制器等電子產品之製造及銷售業務
			USD	4,530	
Drake Investment (HK) Limited	2007/10	Hong Kong	TWD	1,199,138	投資事業
			HKD	304,504	
中達電通股份有限公司	1992/03	中國上海市	TWD	2,507,442	經營不斷電式電源供應器等電子產品之銷售業務
			RMB	568,000	
蘇州爾達醫療設備有限公司	2013/01	中國江蘇省吳江經濟技術開發區	TWD	122,840	醫療器材製造、批發與銷售
			USD	4,000	
Delta Greentech SGP Pte. Ltd.	2007/11	Singapore	TWD	373,909	投資事業
			USD	12,175	
Delta Electronics Europe Ltd.	1989/09	Glasgow, UK	TWD	18,545	維修中心及提供支援服務
			GBP	500	
Boom Treasure Limited	2007/12	Hong Kong	TWD	0	投資事業
			USD	0.00013	
台達電子(平潭)有限公司	2014/09	中國平潭	TWD	132,435	電子產品、節能設備批發銷售等
			RMB	30,000	
ELTEK AS	1997/05	Drammen, Norway	TWD	145,484	經營電源供應器等之研發及銷售業務
			NOK	46,766	
ELTEK PAKISTAN (PRIVATE) LIMITED	2001/04	Islamabad, Pakistan	TWD	36,514	經營電源供應器等之銷售業務
			PKR	269,000	
Eltek Egypt for Power Supply S.A.E.	2007/01	Cairo, Egypt	TWD	34,372	經營電源供應器等之銷售業務
			EGP	27,690	

企業名稱	設立日期	所在地區	實收資本額		主要營業或生產項目
			幣別	金額	
Eltek SGS Pvt Ltd.	1996/09	Haryana, India	TWD	2,865	經營電源供應器等之銷售業務及系統建置業務
			INR	7,720	
Eltek SGS Mechanics Pvt Ltd.	2006/07	New Delhi, India	TWD	119,109	經營電源供應器等之銷售業務
			INR	320,918	
ELTEK MEA DMCC	2010/03	Dubai, UAE	TWD	1,668	經營電源供應器等之銷售業務
			USD	54	
Eltek Italia S.r.l.	2008/11	Rome, Italy	TWD	3,763	經營電源供應器等之銷售業務
			EUR	115	
DELTA ELECTRONICS (France) SAS	1966/05	Tarbes, France	TWD	16,661	經營電源供應器等之銷售業務
			EUR	509	
DELTA ELECTRONICS (UK) LTD	1983/09	Hemel Hempstead, UK	TWD	19,369	經營電源供應器等之銷售業務
			GBP	522	
Delta Electronics (Sweden) AB	1998/06	Sollentuna, Sweden	TWD	353	經營電源供應器等之銷售業務
			SEK	120	
OOO Eltek	2001/04	St. Petersburg, Russia	TWD	61	經營電源供應器等之銷售業務及系統建置業務
			RUB	144	
DELTA Electronics (Germany) GmbH	2002/01	Frankfurt am Main, Germany	TWD	65,440	經營電源供應器等之銷售業務及系統建置業務
			EUR	2,000	
DELTA Montage GmbH	1995/08	Frankfurt am Main, Germany	TWD	2,552	經營電源供應器之安裝及維修服務業務
			EUR	78	
Delta Electronics (Australia) Pty Ltd.	1996/02	NSW, Australia	TWD	37,494	經營電源供應器等之銷售業務及系統建置業務
			AUD	1,800	
ELTEK POWER INCORPORATED	2004/05	Ortigas Pasig City, Philippines	TWD	6,284	經營電源供應器等之銷售業務
			PHP	11,400	
ELTEK POWER CO., LTD.	2005/08	Bangkok, Thailand	TWD	3,576	經營電源供應器等之銷售業務
			THB	4,000	
ELTEK POWER (CAMBODIA) LTD	2009/10	Phnom Penh, Cambodia	TWD	154	經營電源供應器等之銷售業務
			USD	5	
ELTEK POWER (MALAYSIA) SDN. BHD.	1997/02	Kuala Lumpur, Malaysia	TWD	2,101	經營電源供應器等之銷售業務
			MYR	300	
DELTA ELECTRONICS HOLDING (USA) INC.	2007/04	TX, USA	TWD	326	投資事業
			USD	11	
DELTA ELECTRONICS (USA) INC.	2001/01	TX, USA	TWD	0	經營電源供應器等之製造及銷售業務
			USD	0.00318	
DELTA ELECTRONICS (ARGENTINA) S.R.L.	2010/04	Córdoba, Argentina	TWD	1,347	經營電源供應器等之銷售業務
			ARS	7,752	
ELTEK SISTEMAS DE ENERGIA INDUSTRIA E COMERCIO LTDA.	2004/11	São José Dos Campos, Brazil	TWD	493,731	經營電源供應器等之製造及銷售業務
			BRL	84,984	
DELTA ELECTRONICS (PERU) INC. S.R.L.	2001/06	Lima, Peru	TWD	79,352	經營電源供應器等之銷售業務
			PEN	9,781	
DELTA ELECTRONICS (COLOMBIA) S.A.S.	2011/06	Bogotá, Colombia	TWD	5,170	經營電源供應器等之銷售業務
			COP	801,614	
Eltekenegy Services, S.A. de C.V.	1997/04	Naucalpan, Mexico	TWD	549	經營電源供應器等之銷售業務
			MXN	346	

企業名稱	設立日期	所在地區	實收資本額		主要營業或生產項目
			幣別	金額	
Delta Electronics (Americas) Ltd.	1995/03	CA, USA	TWD	1,190	經營電子零組件之銷售業務
			USD	39	
Delta America Ltd.	1988/09	Delaware, USA	TWD	629	投資事業
			USD	20	
力林科技股份有限公司	2009/11	新竹縣	TWD	154,730	電源管理 IC 設計
上海浦環中達能源科技有限公司	2015/12	中國上海市	TWD	44,587	太陽能熱發電產品銷售、太陽能熱發電 裝備銷售、光伏設備及元器件銷售、機 械電氣設備銷售、電力電子元器件銷 售、半導體器件專用設備銷售、光伏發 電設備租賃、工程和技術研究和試驗發 展、節能管理服務、太陽能發電技術服 務
			RMB	10,100	
Delta Controls Inc.	2016/04	British Columbia, Canada	TWD	2,197,573	經營樓宇管理與控制解決方案
			CAD	96,938	
Loy Tec electronics GmbH	1999/05	Vienna, Austria	TWD	1,145	提供樓宇管理與控制解決方案
			EUR	35	
台達電子(西安)有限公司	2016/10	中國西安市	TWD	242,798	電腦及其週邊設備、軟體買賣
			RMB	55,000	
台達智能科技(北京)有限公司	2016/07	中國北京市	TWD	220,726	機電、電信及電路設備安裝
			RMB	50,000	
Delta Electronics (Switzerland) AG	1992/12	Bern-Bümpliz, Switzerland	TWD	332,050	投資事業、經營電子產品之研發及買賣
			CHF	10,000	
Delta Electronics (Czech Republic), spol. s.r.o.	1991/08	Czech Republic	TWD	10,814	經營電子產品之買賣
			CZK	8,000	
Delta Solutions (Finland) Oy	1991/05	Espoo, Finland	TWD	4,402	經營電子產品之買賣
			EUR	135	
Delta Electronics (Italy) S.r.l.	1994/11	Rome, Italy	TWD	3,272	經營電子產品之買賣
			EUR	100	
Delta Electronics Solutions (Spain) SL	2003/07	P.I. de Vallecas, Spain	TWD	6,544	經營電子產品之買賣
			EUR	200	
Delta Electronics (Poland) Sp. z o. o.	2004/08	Warsaw, Poland	TWD	17,418	經營電子產品之買賣
			PLN	2,500	
DELTA GREENTECH (BRASIL) LTDA.	2000/06	State of São Paulo, Brazil	TWD	222,550	經營電子產品之製造及買賣
			BRL	38,306	
Delta Greentech Electronics Industry LLC	2008/04	Istanbul, Turkey	TWD	276,063	經營電子產品之行銷及銷售業務
			TRY	168,245	
DELTA ELECTRONICS BRASIL LTDA.	2017/09	State of São Paulo, Brazil	TWD	505,446	經營電子產品之製造及買賣
			BRL	87,000	
晶睿通訊股份有限公司	2000/02	新北市	TWD	865,679	影音壓縮軟體及編碼、網路影音伺服 器、網路攝影機及相關零組件之製造及 銷售
Vivotek Holdings, Inc.	2008/01	CA, USA	TWD	32,246	控股公司
			USD	1,050	
Vivotek USA, Inc.	2008/01	CA, USA	TWD	30,710	網路攝影機及相關零組件之銷售
			USD	1,000	

企業名稱	設立日期	所在地區	實收資本額		主要營業或生產項目
			幣別	金額	
睿盈投資股份有限公司	2012/01	新北市	TWD	173,696	創投公司
Wellstates Investment, LLC	2012/10	CA, USA	TWD	36,852	投資及商業不動產相關業務
			USD	1,200	
Vivotek Netherlands B.V.	2012/09	Hoofddorp, the Netherlands	TWD	9,816	銷售服務
			EUR	300	
歐特斯股份有限公司	2014/01	新北市	TWD	60,000	網路攝影機及相關零組件之銷售
高譽科技股份有限公司	2015/03	新北市	TWD	60,000	網路攝影機及相關零組件之銷售
新思代科技股份有限公司	2017/02	新北市	TWD	20,000	照明設備之銷售
Vivotek (Japan) Inc.	2018/10	Tokyo, Japan	TWD	15,338	銷售服務
			JPY	66,000	
Delta Electronics (Thailand) Public Company Limited	1988/06	Samut Prakarn, Thailand	TWD	1,115,284	電源供應器、其他電子設備及零組件之製造及出口
			THB	1,247,382	
DET International Holding B.V.	1997/11	Hoofddorp, the Netherlands.	TWD	8,118,414	投資事業
			USD	264,357	
DET Logistics (USA) Corporation	2000/01	CA, USA	TWD	15,355	提供美國境內物流服務
			USD	500	
Delta Energy Systems (Germany) GmbH	1978/07	Soest, Germany	TWD	598,809	電子產品研發、行銷及銷售業務
			EUR	18,301	
Delta Energy Systems Property (Germany) GmbH	2013/08	Soest, Germany	TWD	818	產權業務
			EUR	25	
Delta Energy Systems (India) Private Ltd.	1996/11	Haryana, India	TWD	182,040	電子產品行銷及銷售業務
			INR	490,476	
Delta Electronics (Slovakia) s.r.o.	2006/07	Dubnica nad Vahom, Slovakia	TWD	1,541,797	電源供應器、電源系統、OEM 電源系統製造及銷售業務
			EUR	47,121	
Delta Energy Systems (Romania) S.R.L.	1993/01	Bucharest, Romania	TWD	2,617	研發
			RON	395	
Delta Energy Systems (Singapore) PTE. LTD.	2011/02	Singapore	TWD	5,320,925	投資事業、貿易、管理及諮詢業務
			USD	173,264	
Delta Electronics (Holdings) Australia Pty Ltd	2010/12	Notting Hill VIC, Australia	TWD	69,343	再生能源產品行銷及銷售業務
			AUD	3,329	
Delta Electronics India Pvt. Ltd.	2008/06	Chennai, India	TWD	3,073,451	非通訊電源系統及不斷電式電源供應器之製造、行銷及銷售不斷電式電源供應器
			INR	8,280,888	
Delta Electronics (Myanmar) Co., Ltd.	2015/10	Yangon, Myanmar	TWD	72,169	機械及運用於 CMP 製程之電子產品之製造
			USD	2,350	
Delta Energy Systems (UK) Ltd.	2018/05	East Kilbride, UK	TWD	25,963	電子產品之研發
			GBP	700	
Delta Greentech (Netherlands) B.V.	2008/03	Hoofddorp, the Netherlands	TWD	881,385	投資事業
			EUR	26,937	
Delta Energy Systems LLC	2004/09	Moscow, Russia	TWD	13	電源系統之行銷及銷售
			RUB	30	
Eltek s.r.o.	2004/12	Liptovsky Hradok, Slovakia	TWD	108,611	製造通訊電源系統
			EUR	3,319	
Delta Electronics (Automotive) Americas Inc.	2018/02	Michigan, USA	TWD	76,775	研發汽車動力及牽引逆變器
			USD	2,500	

企業名稱	設立日期	所在地區	實收資本額		主要營業或生產項目
			幣別	金額	
Delta Green Industrial (Thailand) Co., Ltd.	2010/11	Chachoengsao, Thailand	TWD	184,185	不斷電式電源供應器、太陽能逆變器、電動車充電器、資料中心之整合、銷售、貿易、安裝及服務
			THB	206,000	
Amerlux, LLC	1983/09	NJ, USA	TWD	0	專用照明系統及設施之設計及生產
			USD	0	
Amerlux Lighting Asia, LLC	2010/02	NJ, USA	TWD	0	投資事業
			USD	0	
Amerlux Lighting Hong Kong Limited	2010/03	Hong Kong	TWD	39	投資事業
			HKD	10	
廣州埃墨勒施照明器具有限公司	2010/12	中國廣州市	TWD	14,587	燈具、裝飾物品之批發
			USD	475	
Digital Projection International Ltd.	2001/11	Machester, UK	TWD	1,340	投資事業
			GBP	36	
Digital Projection Holdings Ltd.	1996/11	Machester, UK	TWD	15,031	投資事業
			GBP	405	
Digital Projection Ltd.	1996/12	Machester, UK	TWD	1,599	經營投影機產品之研發及買賣
			GBP	43	
Digital Projection Inc.	1996/07	GA, USA	TWD	614,200	經營投影機產品之買賣
			USD	20,000	
華豐電子科技(蕪湖)有限公司	2020/01	中國(安徽)自由貿易試驗區	TWD	1,504,790	技術服務、技術開發、技術諮詢、技術交流、技術轉讓、技術推廣；電子元器件製造；電子元器件批發；電子元器件零售；模具製造；模具銷售；鍛件及粉末冶金製品製造；鍛件及粉末冶金製品銷售、貨物進出口；技術進出口
			USD	49,000	
Trihedral Engineering Limited	1986/10	NS, Canada	TWD	18,570	圖控軟體和相關工程服務
			CAD	819	
Trihedral Inc.	2007/06	FL, USA	TWD	614	圖控軟體和相關工程服務
			USD	20	
Trihedral UK Limited	1998/07	Aberdeen, UK	TWD	45	圖控軟體和相關工程服務
			GBP	1	
DELTA ELECTRONICS INDIA MANUFACTURING PRIVATE LIMITED	2020/11	Haryana, India	TWD	141,449	電子產品之製造及銷售
			INR	381,110	
Delta Electronics (Vietnam) Company Limited	2020/10	Hanoi City, Vietnam	TWD	3,021	電子產品買賣
			VND	2,323,700	
March Networks Holdings Ltd.	2011/12	Ottawa, Canada	TWD	397,265	投資事業
			CAD	17,524	
March Networks Corporation	2012/04	Ottawa, Canada	TWD	197,482	安全監控軟硬體和相關工程服務
			CAD	8,711	
March Networks, Inc.	2006/06	Georgia, USA	TWD	256,736	安全監控軟硬體和相關工程服務
			USD	8,360	
March Networks de Mexico, S.A. de C.V.	2006/10	Mexico	TWD	7,217	安全監控軟硬體和相關工程服務
			MXN	4,550	

企業名稱	設立日期	所在地區	實收資本額		主要營業或生產項目
			幣別	金額	
March Networks (Australia) Pty Limited	2007/02	NSW, Australia	TWD	1,708	安全監控軟硬體和相關工程服務
			AUD	82	
March Networks Limited	2002/08	London, UK	TWD	37,090	安全監控軟硬體和相關工程服務
			GBP	1,000	
March Networks B.V.	2006/08	Amsterdam, the Netherlands	TWD	65,440	安全監控軟硬體和相關工程服務
			EUR	2,000	
March Networks (Singapore) Pte. Limited	2014/11	Singapore	TWD	2,288	安全監控軟硬體和相關工程服務
			SGD	100	
March Networks S.r.l.	2013/07	Milano, Italy	TWD	32,720	安全監控軟硬體和相關工程服務
			EUR	1,000	
March Networks (France) SAS	2020/02	Paris, France	TWD	3,272	安全監控軟硬體和相關工程服務
			EUR	100	
台達電子(重慶)有限公司	2021/12	中國重慶市	TWD	1,074,850	生產新能源汽車電子零件及電子設備電源零件
			USD	35,000	
達慧互聯股份有限公司	2022/05	桃園市	TWD	300,000	提供行業應用加值整合服務
UI Acquisition Holding Co.	2006/10	NJ, USA	TWD	2,350,190	投資事業
			USD	76,529	
UI Holding Co.	2006/10	NJ, USA	TWD	1,485,811	投資事業
			USD	48,382	
Universal Instruments Corporation	1991/01	NY, USA	TWD	5,913,684	自動化設備解決方案
			USD	192,565	
UI European Holdco. Cooperatief U.A.	2006/10	Netherlands	TWD	292,666	投資事業
			USD	9,530	
環球儀器(香港)有限公司	1989/08	Hong Kong	TWD	154	自動化設備解決方案
			USD	5	
Universal Instruments s.r.o.	2010/09	Slovakia	TWD	0	自動化設備解決方案
			USD	0	
環儀精密設備製造(深圳)有限公司	2002/05	中國深圳市	TWD	127,884	自動化設備解決方案
			RMB	28,969	
Universal Instrument de Mexico S.A. de C.V	1995/05	Mexico	TWD	0	自動化設備解決方案
			USD	0	
Hover-Davis, Inc.	2002/08	NJ, USA	TWD	626,074	自動化設備解決方案
			USD	20,387	
碓基半導體股份有限公司	2022/07	桃園市	TWD	552,000	氮化鎵技術與解決方案
Graterudveien 8 AS	2022/04	Norway	TWD	1,624	產權業務
			NOK	522	
March Networks Poland Sp. Z o.o.	2022/05	Gliwice, Poland	TWD	6,695	商業智慧應用之研發
			PLN	961	

(三) 推定為有控制與從屬關係者其相同股東資料

推定原因	名稱或姓名(註 1)	持有股份(註 2)		設立日期	地址	實收資本額	主要營業項目
		股數	持股比例				
無	無	無	無	無	無	無	無

註 1：屬法人股東相同者，填法人名稱；自然人股東相同者，填自然人姓名。自然人股東僅填寫推定原因、姓名及持有股份。

註 2：持有股份係填入股東對控制公司之持股資料。

(四) 整體關係企業涵蓋之行業及分工情形

整體關係企業經營業務所涵蓋之行業主要包括投資控股、電源及電子、自動化設備及解決方案等產品之研發、設計、製造、銷售、貿易、發貨倉儲、作業管理服務、樓宇管理與控制解決方案及專用照明系統及設施之設計及生產等。

各關係企業間分工情形說明如下：

- 台達電子工業股份有限公司、乾坤科技股份有限公司、ELTEK AS、晶睿通訊股份有限公司、Delta Electronics (Thailand) Public Company Limited 及 UI Acquisition Holding Co. 透過以下關係企業生產製造及銷售產品：
 - 台達電子(東莞)有限公司
 - 中達電子(江蘇)有限公司
 - 中達電子(蕪湖)有限公司
 - 台達電子(郴州)有限公司
 - DELTA ELECTRONICS BRASIL LTDA.
 - 達創科技(東莞)有限公司
 - 吳江華豐電子科技有限公司
 - DELTA ELECTRONICS (USA) INC.
 - ELTEK SISTEMAS DE ENERGIA INDUSTRIA E COMERCIO LTDA.
 - DELTA GREENTECH (BRASIL) LTDA.
 - Delta Electronics (Slovakia) s.r.o.
 - Delta Electronics India Pvt. Ltd.
 - DELTA ELECTRONICS INDIA MANUFACTURING PRIVATE LIMITED
 - Eltek s.r.o.
 - 華豐電子科技(蕪湖)有限公司
 - 蘇州爾達醫療設備有限公司
 - 台達電子(重慶)有限公司
 - Universal Instruments Corporation
 - Hover-Davis, Inc.
- 以下關係企業為上述(1)-(19)公司經營銷售電子產品：
 - Delta Electronics (Japan), Inc.
 - Delta Electronics (Korea), Inc.
 - Delta Electronics (Netherlands) B.V.
 - Delta Electronics Int'l (Singapore) Pte. Ltd.
 - Delta Electronics International Mexico S.A. DE C.V.
 - Delta Electronics (Americas) Ltd.
 - Delta Electronics Europe Ltd.
 - 中達電通股份有限公司
 - 台達電子企業管理(上海)有限公司
 - 台達電子(平潭)有限公司
 - ELTEK AS 及其子公司
 - Delta Electronics (Switzerland) AG 及其子公司
 - Delta Greentech Electronics Industry LLC

晶睿通訊股份有限公司及其子公司
Delta Energy Systems (Singapore) PTE. LTD.及其子公司
Delta Green Industrial (Thailand) Co., Ltd.
Delta Energy Systems (Germany) GmbH
Delta Energy Systems (India) Private Ltd.
Digital Projection Ltd.及其子公司
Delta Electronics (Vietnam) Company Limited
達爾生技股份有限公司
UI Acquisition Holding Co.及其子公司

3. 以下關係企業提供海外發貨倉儲作業服務：
DEI Logistics (USA) Corp.及 DET Logistics (USA) Corporation
4. Loy Tec electronics GmbH 及 Delta Controls Inc.提供樓宇管理與控制解決方案，Amerlux, LLC 及廣州埃墨勒施照明器具有限公司則提供專用照明系統及設施解決方案，Trihedral Engineering Limited 及其子公司提供圖控軟體和相關工程服務，March Networks Holdings Ltd.提供安全監控軟體和相關工程服務，達慧互聯股份有限公司提供行業應用增值整合服務，碲基半導體股份有限公司提供氮化鎵技術與解決方案。

(五) 各關係企業董事、監察人及總經理資料

截至 111 年 12 月 31 日止

企業名稱	職稱	姓名或代表人	持有股份	
			股數	持股比率
台達電子工業股份有限公司	董事長	海英俊	984,067	0.04%
	副董事長/經營策略管理委員會主任委員	柯子興	807,630	0.03%
	董事	鄭崇華	81,878,039	3.15%
	董事/執行長及經營策略管理委員會副主任委員	鄭平	55,640,093	2.14%
	董事/總經理及營運長暨分公司經理	張訓海	903,811	0.03%
	董事	鄭安	50,344,764	1.94%
	董事	郭珊珊	20,360	0.00%
	獨立董事	李吉仁	0	0.00%
	獨立董事	呂學錦	0	0.00%
	獨立董事	黃日燦	0	0.00%
	獨立董事	鄒開蓮	0	0.00%
	獨立董事	曾惠瑾	0	0.00%
	Delta International Holding Limited B.V.	董事	Dalip Sharma	0
董事		郝秋華	0	0.00%
董事		鍾尚倍	0	0.00%
Delta Electronics (Japan), Inc.	代表取締役	鄭崇華	0	0.00%
	代表取締役	柯進興	0	0.00%
	代表取締役	蔡榮騰	0	0.00%
	取締役	柯子興	0	0.00%
	監察役	余博文	0	0.00%
Delta Electronics (H.K.) Ltd.	董事	鄭崇華	0	0.00%
	董事	鄭平	0	0.00%
	董事	陳嘉婉	0	0.00%
	董事	尹鏞博	0	0.00%
	董事	羅惠冰	0	0.00%
台達電子(東莞)有限公司	董事長	柯子興	NA	NA
	董事/總經理	鄭平	NA	NA
	董事	鄭安	NA	NA
	監事	王唯忠	NA	NA
達創科技(東莞)有限公司	董事長/總經理	鄭安	NA	NA
	董事	陳昭智	NA	NA
	董事	黃陸坤	NA	NA
	監事	王唯忠	NA	NA

企業名稱	職稱	姓名或代表人	持有股份	
			股數	持股比率
Addtron Technology (Japan), Inc.	代表取締役	柯進興	0	0.00%
	取締役	宮崎偉生	0	0.00%
	取締役	藤井松男	0	0.00%
	取締役	華健豪	0	0.00%
	取締役	佐々島宏	0	0.00%
	監察役	余博文	0	0.00%
DEI Logistics (USA) Corp.	董事/總經理	姚鍾秀	0	0.00%
	董事	李朱文莉	0	0.00%
	董事	余博文	0	0.00%
中達電子(江蘇)有限公司	董事長	鄭崇華	NA	NA
	董事	柯子興	NA	NA
	董事	鄭平	NA	NA
	監事	王唯忠	NA	NA
	總經理	鍾仁能	NA	NA
Delta Networks Holding Limited	董事	鄭崇華	0	0.00%
	董事	鄭平	0	0.00%
	董事	鄭安	0	0.00%
Delta Networks, Inc.	董事	鄭安	0	0.00%
	董事	鄭崇華	0	0.00%
	董事	海英俊	0	0.00%
台達電子企業管理(上海)有限公司	董事長	鄭崇華	NA	NA
	董事	李澤元	NA	NA
	董事	海英俊	NA	NA
	監事	王唯忠	NA	NA
Delta Electronics (Korea), Inc.	代表理事	張熙	0	0.00%
	代表理事	柯進興	0	0.00%
	理事	平松重義	0	0.00%
	理事	華健豪	0	0.00%
	監察理事	朱珮華	0	0.00%
Delta Electronics (Netherlands) B.V.	董事	Dalip Sharma	0	0.00%
	董事	Tim Lee	0	0.00%
	董事	劉佳容	0	0.00%
中達電子(蕪湖)有限公司	董事長	柯子興	NA	NA
	董事	鄭平	NA	NA
	董事	張訓海	NA	NA
	監事	王唯忠	NA	NA
	總經理	王治平	NA	NA

企業名稱	職稱	姓名或代表人	持有股份	
			股數	持股比率
台達電子(郴州)有限公司	董事長	柯子興	NA	NA
	董事/總經理	鄭平	NA	NA
	董事	張訓海	NA	NA
	監事	王唯忠	NA	NA
Delta Networks (HK) Limited	董事	鄭安	0	0.00%
	董事	陳昭智	0	0.00%
	董事	陳嘉婉	0	0.00%
	董事	任小媛	0	0.00%
	董事	羅惠冰	0	0.00%
乾坤科技股份有限公司	董事長	台達電子工業股份有限公司代表人劉春條	2,341,204,333	100.00%
	副董事長	台達電子工業股份有限公司代表人金壽豐		
	董事	台達電子工業股份有限公司代表人鄭崇華		
	董事	台達電子工業股份有限公司代表人海英俊		
	董事	台達電子工業股份有限公司代表人鄭平		
	董事/執行長	台達電子工業股份有限公司代表人史文景		
	董事	台達電子工業股份有限公司代表人詹益仁		
	監察人	台達電子工業股份有限公司代表人陳巧玲		
Fairview Assets Ltd.	董事	鄭崇華	0	0.00%
	董事	劉春條	0	0.00%
	董事	史文景	0	0.00%
Grandview Holding Ltd.	董事	劉春條	0	0.00%
	董事	史文景	0	0.00%
CYNTEC HOLDING (HK) LIMITED	董事	劉春條	0	0.00%
	董事	史文景	0	0.00%
Cyntec International Ltd.	董事	史文景	0	0.00%
	董事	廖瑞成	0	0.00%
吳江華豐電子科技有限公司	執行董事	陳昭成	NA	NA
	監事	王唯忠	NA	NA
	總經理	王欽樞	NA	NA
郴州台達科技有限公司	董事長	柯子興	NA	NA
	董事/總經理	鄭平	NA	NA
	董事	張訓海	NA	NA
	監事	王唯忠	NA	NA
達爾生科技股份有限公司	董事長	台達電子工業股份有限公司代表人何蘊初	21,761,836	100.00%
	董事	台達電子工業股份有限公司代表人張建中		
	董事	台達電子工業股份有限公司代表人張景裕		
	監察人	台達電子工業股份有限公司代表人游韶宜		

企業名稱	職稱	姓名或代表人	持有股份	
			股數	持股比率
台達資本股份有限公司	董事長	台達電子工業股份有限公司代表人劉亮甫	391,967,176	100.00%
	董事	台達電子工業股份有限公司代表人鄭崇華		
	董事	台達電子工業股份有限公司代表人海英俊		
	董事	台達電子工業股份有限公司代表人柯子興		
	董事	台達電子工業股份有限公司代表人王潤台		
	監察人	台達電子工業股份有限公司代表人余博文		
Delta Electronics Int'l (Singapore) Pte. Ltd.	董事	古馥華	0	0.00%
	董事	鄭平	0	0.00%
	董事	張訓海	0	0.00%
	董事	劉春條	0	0.00%
	董事	余博文	0	0.00%
Delta Electronics International Mexico S.A. DE C.V.	董事長/法定代表人	劉佳容	0	0.00%
	董事	黃彥文	0	0.00%
	法定代表人	Dave Morse	0	0.00%
	法定代表人	Alberto Sosa	0	0.00%
達而泰(天津)實業有限公司	董事長	柯子興	NA	NA
	董事/總經理	鄭平	NA	NA
	董事	張訓海	NA	NA
	董事	何蘊初	NA	NA
	監事	余博文	NA	NA
Drake Investment (HK) Limited	董事	鄭平	0	0.00%
	董事	陳嘉婉	0	0.00%
	董事	羅惠冰	0	0.00%
中達電通股份有限公司	董事長	鄭平	0	0.00%
	副董事長	張訓海	0	0.00%
	董事	衛曉華	0	0.00%
	董事/總經理	譚怡中	0	0.00%
	董事	柯子興	0	0.00%
	監事	余博文	0	0.00%
	監事	鄒瑞中	0	0.00%
	監事	王唯忠	0	0.00%
蘇州爾達醫療設備有限公司	董事長	何蘊初	NA	NA
	董事/總經理	鍾仁能	NA	NA
	董事	張建中	NA	NA
	監事	王唯忠	NA	NA

企業名稱	職稱	姓名或代表人	持有股份	
			股數	持股比率
Delta Greentech SGP Pte. Ltd.	董事	古馥華	0	0.00%
	董事	鄭平	0	0.00%
	董事	張訓海	0	0.00%
	董事	張財星	0	0.00%
	董事	余博文	0	0.00%
Delta Electronics Europe Ltd.	董事	Dalip Sharma	0	0.00%
	董事	Tim Lee	0	0.00%
Boom Treasure Limited	董事	鄭平	0	0.00%
	董事	陳嘉婉	0	0.00%
	董事	羅惠冰	0	0.00%
台達電子(平潭)有限公司	董事長	鄭平	NA	NA
	董事	張訓海	NA	NA
	董事	尹鏞博	NA	NA
	董事/總經理	譚怡中	NA	NA
	監事	王唯忠	NA	NA
ELTEK AS	董事長	鄭安	0	0.00%
	董事	Dalip Sharma	0	0.00%
	董事	Tim Lee	0	0.00%
	董事	Hilde Steira	0	0.00%
	董事	Geir Waaler	0	0.00%
	總經理	Frode Vagen	0	0.00%
ELTEK PAKISTAN (PRIVATE) LIMITED	董事	Gula Khan	0	0.00%
	董事	Muhammad Hasnain	0	0.00%
Eltek Egypt for Power Supply S.A.E.	董事長	Miloud Abdelilah	0	0.00%
	副董事長	Motaz Al Maani	0	0.00%
	董事	郝秋華	0	0.00%
Eltek SGS Pvt Ltd.	董事	黃彥文	0	0.00%
	董事	鄭安	0	0.00%
	董事	Deepak Sharma	0	0.00%
Eltek SGS Mechanics Pvt Ltd.	董事	Bengt Johannes Lundberg	0	0.00%
	董事	Ranjit Singh Lonial	5,000	0.03%
	董事	Jasbir Singh Gujral	5,000	0.03%
ELTEK MEA DMCC	董事	Miloud Abdelilah	0	0.00%
Eltek Italia S.r.l.	董事	Giuseppe Chieti	0	0.00%
DELTA ELECTRONICS (France) SAS	總經理	Dalip Sharma	0	0.00%
	總經理	Isabelle Giraud	0	0.00%

企業名稱	職稱	姓名或代表人	持有股份	
			股數	持股比率
DELTA ELECTRONICS (UK) LTD	董事	Dalip Sharma	0	0.00%
	董事	Jason Butcher	0	0.00%
	董事	Vel Verl	0	0.00%
Delta Electronics (Sweden) AB	董事長	Andreas Grewing	0	0.00%
	董事	Dalip Sharma	0	0.00%
	董事	Magnus Runesson	0	0.00%
OOO Eltek	總經理	Ivanov Dmitry Evgenievich	0	0.00%
DELTA Electronics (Germany) GmbH	法定代表人	Gunter Schmitt	0	0.00%
DELTA Montage GmbH	法定代表人	Gunter Schmitt	0	0.00%
Delta Electronics (Australia) Pty Ltd.	董事	黃光明	0	0.00%
	董事	張財星	0	0.00%
ELTEK POWER INCORPORATED	董事	張財星	1	0.00%
	董事	鄭安	1	0.00%
	董事	Thadeo A. Pulian	1	0.00%
	董事	Leo Homer Fandino	1	0.00%
	董事	Learn Mae Espiritu	1	0.00%
ELTEK POWER CO., LTD.	董事	黃彥文	0	0.00%
	董事	Wiboon Rasmeepaisarn	0	0.00%
	董事	Aruwan Sangrungarun	1	0.00%
ELTEK POWER (CAMBODIA) LTD	董事	黃彥文	0	0.00%
	董事	David Robert Leal	0	0.00%
	董事	Wong Chee Boon	0	0.00%
ELTEK POWER (MALAYSIA) SDN. BHD.	董事	張財星	0	0.00%
	董事	Datuk Feroz Moidunny	0	0.00%
	董事	Ang Soon Lee	0	0.00%
DELTA ELECTRONICS HOLDING (USA) INC.	董事/總經理	黃彥文	0	0.00%
	董事	Allen Pitts	0	0.00%
	董事	Charlie Wu	0	0.00%
DELTA ELECTRONICS (USA) INC.	董事/總經理	黃彥文	0	0.00%
	董事	Allen Pitts	0	0.00%
	董事	Charlie Wu	0	0.00%
DELTA ELECTRONICS (ARGENTINA) S.R.L.	董事	黃彥文	0	0.00%
	董事	Allen Pitts	0	0.00%
	董事	Luis Garino	0	0.00%
ELTEK SISTEMAS DE ENERGIA INDUSTRIA E COMERCIO LTDA.	董事/法定代表人	Alvaro Augusto Simoes De Oliveira	0	0.00%

企業名稱	職稱	姓名或代表人	持有股份	
			股數	持股比率
DELTA ELECTRONICS (PERU) INC. S.R.L.	法定代表人	黃彥文	0	0.00%
	法定代表人	Allen Pitts	0	0.00%
	法定代表人	Gina Gonzales	0	0.00%
DELTA ELECTRONICS (COLOMBIA) S.A.S.	法定代表人	黃彥文	0	0.00%
	法定代表人	Allen Pitts	0	0.00%
	法定代表人	Fermin Luna	0	0.00%
Eltekenenergy Services, S.A. de C.V.	董事/總經理	黃彥文	0	0.00%
	董事	Allen Pitts	0	0.00%
	法定代表人	Alberto Sosa	0	0.00%
Delta Electronics (Americas) Ltd.	董事/總經理	黃彥文	0	0.00%
	董事	唐修平	0	0.00%
	董事	黃文喜	0	0.00%
Delta America Ltd.	董事/總經理	黃彥文	0	0.00%
	董事	鄭平	0	0.00%
	董事	余博文	0	0.00%
力林科技股份有限公司	董事長	乾坤科技股份有限公司代表人詹益仁	15,432,000	99.73%
	董事	乾坤科技股份有限公司代表人劉春條		
	董事	乾坤科技股份有限公司代表人史文景		
	董事/總經理	乾坤科技股份有限公司代表人林宋宜		
	董事	乾坤科技股份有限公司代表人尹鏞博		
	監察人	缺額(註)		
上海浦環中達能源科技有限公司	董事長	鄭平	NA	NA
	董事	張訓海	NA	NA
	董事/總經理	譚怡中	NA	NA
	監事	王唯忠	NA	NA
Delta Controls Inc.	董事	柯子興	0	0.00%
	董事	黃彥文	0	0.00%
	董事	John Nicholls	0	0.00%
	董事	江文興	0	0.00%
Loy Tec electronics GmbH	管理董事	Hans-Jörg Schweinzer	0	0.00%
	管理董事	羅永堅	0	0.00%
台達電子(西安)有限公司	董事長	鄭平	NA	NA
	董事	張訓海	NA	NA
	董事/總經理	尹鏞博	NA	NA
	監事	王唯忠	NA	NA

企業名稱	職稱	姓名或代表人	持有股份	
			股數	持股比率
台達智能科技(北京)有限公司	董事長	鄭平	NA	NA
	董事	尹鏞博	NA	NA
	董事/總經理	李實恭	NA	NA
	監事	王唯忠	NA	NA
Delta Electronics (Switzerland) AG	董事長/總經理	Dalip Sharma	0	0.00%
	董事	鄭安	0	0.00%
	董事	Peter Hofstetter	0	0.00%
Delta Electronics (Czech Republic), spol. s.r.o.	法定代表人	Jiri Koutengky	0	0.00%
Delta Solutions (Finland) Oy	董事長	Dalip Sharma	0	0.00%
	董事	鄭安	0	0.00%
	董事	Andreas Grewing	0	0.00%
Delta Electronics (Italy) S.r.l.	董事長	Dalip Sharma	0	0.00%
	董事	鄭安	0	0.00%
	董事	Tim Lee	0	0.00%
Delta Electronics Solutions (Spain) SL	董事長	Dalip Sharma	0	0.00%
	董事	鄭安	0	0.00%
	董事	Tim Lee	0	0.00%
Delta Electronics (Poland) Sp. z o.o.	董事長	Dalip Sharma	0	0.00%
	董事	鄭安	0	0.00%
DELTA GREENTECH (BRASIL) LTDA.	董事/法定代表人	Hewton Seiji Hiroki	0	0.00%
Delta Greentech Electronics Industry LLC	董事	Dalip Sharma	0	0.00%
	董事	鄭安	0	0.00%
	董事	Tim Lee	0	0.00%
DELTA ELECTRONICS BRASIL LTDA.	董事/法定代表人	Alvaro Augusto Simoes de Oliveira	0	0.00%
晶睿通訊股份有限公司	董事長	台達電子工業股份有限公司代表人羅永堅	49,128,058	56.75%
	董事	台達電子工業股份有限公司代表人賴秋元		
	董事	台達電子工業股份有限公司代表人張訓海		
	董事	台達電子工業股份有限公司代表人程文燕		
	董事	陳文昌	700,528	0.81%
	董事	藍志忠	738,261	0.85%
	獨立董事	李吉仁	0	0.00%
	獨立董事	顏信輝	0	0.00%
	獨立董事	黃鐘揚	0	0.00%
	總經理	廖禎祺	197,147	0.23%
Vivotek Holdings, Inc.	董事	羅永堅	0	0.00%

企業名稱	職稱	姓名或代表人	持有股份	
			股數	持股比率
Vivotek USA, Inc.	董事	廖禎祺	0	0.00%
	董事	劉禹均	0	0.00%
睿盈投資股份有限公司	董事長	晶睿通訊股份有限公司代表人羅永堅	17,369,635	100.00%
Wellstates Investment, LLC	總經理	羅永堅	0	0.00%
Vivotek Netherlands B.V.	董事	廖禎祺	0	0.00%
	董事	顧中威	0	0.00%
歐特斯股份有限公司	董事長	晶睿通訊股份有限公司代表人廖禎祺	6,000,000	100.00%
	總經理	邱立誠	0	0.00%
高譽科技股份有限公司	董事長	睿盈投資股份有限公司代表人廖禎祺	3,372,500	56.21%
	董事/總經理	蘇建群	322,500	5.38%
	董事	曾建霖	250,000	4.17%
	監察人	許志回	95,000	1.58%
新思代科技股份有限公司	董事長	睿盈投資股份有限公司代表人廖禎祺	1,020,000	51.00%
	董事/總經理	張智鴻	150,000	7.50%
	董事	陳奕全	150,000	7.50%
	監察人	陳文昌	100,000	5.00%
Vivotek (Japan) Inc.	代表取締役	廖禎祺	0	0.00%
	取締役	顧中威	0	0.00%
Delta Electronics (Thailand) Public Company Limited	董事長	黃光明	0	0.00%
	董事	Anusorn Muttaraid	0	0.00%
	董事	柯子興	0	0.00%
	董事	鄭平	0	0.00%
	董事/總經理	張財星	0	0.00%
	獨立董事	Boonsak Chiempricha	0	0.00%
	獨立董事	朱知遠	0	0.00%
	獨立董事	Witoon Simachokedee	0	0.00%
DET International Holding B.V.	獨立董事	Tipawan Chayutimand	0	0.00%
	董事	黃光明	0	0.00%
	董事	Gavin Hsu	0	0.00%
	董事	Sam Huang	0	0.00%
DET Logistics (USA) Corporation	董事/總經理	姚鍾秀	0	0.00%
	董事	李朱文莉	0	0.00%
	董事	Nipaporn Jiarajareevong	0	0.00%
Delta Energy Systems (Germany) GmbH	管理董事	Andreas Kostrzewa	0	0.00%
	管理董事	Peter Ide	0	0.00%
	管理董事	Dalip Sharma	0	0.00%

企業名稱	職稱	姓名或代表人	持有股份	
			股數	持股比率
Delta Energy Systems Property (Germany) GmbH	管理董事	Andreas Kostrzewa	0	0.00%
	管理董事	Peter Ide	0	0.00%
	管理董事	Dalip Sharma	0	0.00%
Delta Energy Systems (India) Private Ltd.	董事	謝深彥	0	0.00%
	董事	Nipaporn Jiarajareevong	0	0.00%
	董事	Om Prakash	0	0.00%
Delta Electronics (Slovakia) s.r.o.	管理董事	余啟銘	0	0.00%
Delta Energy Systems (Romania) S.R.L.	管理者	張財星	0	0.00%
	管理者	Peter Ide	0	0.00%
Delta Energy Systems (Singapore) PTE. LTD.	董事	黃光明	0	0.00%
	董事	古馥華	0	0.00%
	董事	張財星	0	0.00%
Delta Electronics (Holdings) Australia Pty Ltd	董事長	黃光明	0	0.00%
	董事	張財星	0	0.00%
Delta Electronics India Pvt. Ltd.	董事	林正彬	0	0.00%
	董事	Nipaporn Jiarajareevong	0	0.00%
	董事	Om Prakash	0	0.00%
Delta Electronics (Myanmar) Co., Ltd.	董事	張財星	1	0.00%
	董事	Anusorn Muttaraid	0	0.00%
	董事	Vichai Saksuriya	0	0.00%
Delta Energy Systems (UK) Ltd.	董事	張財星	0	0.00%
	董事	Peter Ide	0	0.00%
Delta Greentech (Netherlands) B.V.	董事	黃光明	0	0.00%
	董事	Dalip Sharma	0	0.00%
Delta Energy Systems LLC	董事	Ekaterina Shakhvorostova	0	0.00%
Eltek s.r.o.	管理董事	余啟銘(變更登記中)	0	0.00%
	總經理	余啟銘	0	0.00%
Delta Electronics (Automotive) Americas Inc.	董事	黃光明	0	0.00%
	董事/總經理	張財星	0	0.00%
	董事	黃彥文	0	0.00%
Delta Green Industrial (Thailand) Co., Ltd.	董事	張財星	1	0.00%
	董事	Anusorn Muttaraid	1	0.00%
Amerlux, LLC	董事	Joe Oberle	0	0.00%
	董事	王志賢	0	0.00%
	董事	Chuck Campagna	0	0.00%
Amerlux Lighting Asia, LLC	董事	黃彥文	0	0.00%
	董事	Joe Oberle	0	0.00%

企業名稱	職稱	姓名或代表人	持有股份	
			股數	持股比率
Amerlux Lighting Hong Kong Limited	董事/法定代表人	陳嘉婉	0	0.00%
	董事	羅惠冰	0	0.00%
廣州埃墨勒施照明器具有限公司	董事長/法定代表人	鄭平	NA	NA
	董事	羅永堅	NA	NA
	董事	王志賢	NA	NA
	監事	王唯忠	NA	NA
	經理	Frank Louis Weston	NA	NA
Digital Projection International Ltd.	董事	傅潔	0	0.00%
	董事	黃彥文	0	0.00%
	董事	Dalip Sharma	0	0.00%
	董事	郝秋華	0	0.00%
Digital Projection Holdings Ltd.	董事	傅潔	0	0.00%
	董事	Dalip Sharma	0	0.00%
	董事	郝秋華	0	0.00%
Digital Projection Ltd.	董事	傅潔	0	0.00%
	董事	Dalip Sharma	0	0.00%
	董事	郝秋華	0	0.00%
Digital Projection Inc.	董事/總經理	黃彥文	0	0.00%
	董事	陳佳賢	0	0.00%
	董事	Eng Taing	0	0.00%
華豐電子科技(蕪湖)有限公司	執行董事	陳昭成	NA	NA
	監事	王唯忠	NA	NA
	總經理	王欽樞	NA	NA
Trihedral Engineering Limited	董事長	David Morse	0	0.00%
	董事	連監棠	0	0.00%
	董事	Glenn Wadden	0	0.00%
Trihedral Inc.	董事	Glenn Wadden	0	0.00%
	董事	Barry Baker	0	0.00%
Trihedral UK Limited	董事	Glenn Wadden	0	0.00%
	董事	Barry Baker	0	0.00%
	董事	Steven Pomeroy	0	0.00%
	董事	Keith Donaldson	0	0.00%
DELTA ELECTRONICS INDIA MANUFACTURING PRIVATE LIMITED	董事	Anuson Muttaraid	0	0.00%
	董事	Niranjan Seetharam Nayak	0	0.00%
	董事	賴明洲	0	0.00%

企業名稱	職稱	姓名或代表人	持有股份	
			股數	持股比率
Delta Electronics (Vietnam) Company Limited	董事	張財星	0	0.00%
	董事	Tony Meng	0	0.00%
	董事	Nipaporn Jiarajareevong	0	0.00%
March Networks Holdings Ltd.	董事長	陳佳賢	0	0.00%
	董事	Anita Parker	0	0.00%
	董事	姚鍾秀	0	0.00%
March Networks Corporation	董事長	羅永堅	0	0.00%
	董事	Joe Oberle	0	0.00%
	董事/總經理	Peter Strom	0	0.00%
	董事	顧中威	0	0.00%
	觀察員	Chuck Campagna	0	0.00%
March Networks, Inc.	董事長	羅永堅	0	0.00%
	董事	Chuck Campagna	0	0.00%
	董事/總經理	Peter Strom	0	0.00%
March Networks de Mexico, S.A. de C.V.	董事	羅永堅	0	0.00%
	董事	Peter Strom	0	0.00%
	董事	Christine Maher	0	0.00%
	董事/法定代表人	Alberto Sosa	0	0.00%
March Networks (Australia) Pty Limited	董事	羅永堅	0	0.00%
	董事	Peter Strom	0	0.00%
	董事	David Robert Leal	0	0.00%
March Networks Limited	董事長	羅永堅	0	0.00%
	董事	Peter Strom	0	0.00%
March Networks B.V.	管理董事	羅永堅	0	0.00%
	管理董事	Dalip Sharma	0	0.00%
March Networks (Singapore) Pte. Limited	董事	羅永堅	0	0.00%
	董事	Peter Strom	0	0.00%
	董事	古馥華	0	0.00%
March Networks S.r.l.	董事長	羅永堅	0	0.00%
	董事	Peter Strom	0	0.00%
	董事	Dalip Sharma	0	0.00%
	管理董事	Giovanni Milani	0	0.00%
March Networks (France) SAS	總經理	Peter Strom	0	0.00%
	總經理	Giovanni Milani	0	0.00%

企業名稱	職稱	姓名或代表人	持有股份	
			股數	持股比率
台達電子(重慶)有限公司	董事長	鄭平	0	0.00%
	董事	張訓海	0	0.00%
	董事	黃陸坤	0	0.00%
	總經理	鍾仁能	0	0.00%
	監事	王唯忠	0	0.00%
達慧互聯股份有限公司	董事長	台達電子工業股份有限公司代表人劉佳容	21,000,000	70.00%
	董事	台達電子工業股份有限公司代表人李雨龍		
	董事/總經理	台達電子工業股份有限公司代表人陳霽宇		
	董事	台灣聚合化學品股份有限公司代表人黃雅意	9,000,000	30.00%
	董事	台灣聚合化學品股份有限公司代表人鍾永文		
	監察人	游炤宜	0	0.00%
	監察人	陳雍之	0	0.00%
UI Acquisition Holding Co.	董事	黃彥文	0	0.00%
	董事	陳佳賢	0	0.00%
UI Holding Co.	董事	黃彥文	0	0.00%
	董事	陳佳賢	0	0.00%
Universal Instruments Corporation	董事長	劉佳容	0	0.00%
	董事	林哲民	0	0.00%
	董事	黃彥文	0	0.00%
	董事	Dave Morse	0	0.00%
	董事	Jean-Luc Pelissier	0	0.00%
UI European Holdco. Cooperatief U.A.	董事	Michiel Friso Alexander van Schijndel	0	0.00%
	董事	Arnold-Jan Lanting	0	0.00%
	董事	Jean-Luc Pelissier	0	0.00%
	董事	Robert Mahoney	0	0.00%
環球儀器(香港)有限公司	董事	Jean-Luc Pelissier	0	0.00%
	董事	Robert Mahoney	0	0.00%
Universal Instruments s.r.o.	管理董事	Jean-Luc Pelissier	0	0.00%
	管理董事	Robert Mahoney	0	0.00%
環儀精密設備製造(深圳)有限公司	董事長	Jean-Luc Pelissier	NA	NA
	董事	Keith O' Leary	NA	NA
	董事/總經理	Lu Zhipeng	NA	NA
	監事	陳霞	NA	NA
Universal Instrument de Mexico S.A. de C.V	董事	Jean-Luc Pelissier	0	0.00%
Hover-Davis, Inc.	董事長	劉佳容	0	0.00%
	董事	Dave Morse	0	0.00%
	董事	Jean-Luc Pelissier	0	0.00%

企業名稱	職稱	姓名或代表人	持有股份	
			股數	持股比率
碓基半導體股份有限公司	董事長	台達資本股份有限公司代表人劉亮甫	4,000,000	7.25%
	董事	台達電子工業股份有限公司代表人柯子興	37,000,000	67.03%
	董事/總經理	邢泰剛	1,000,000	1.81%
	監察人	游炤宜	0	0.00%
Graterudveien 8 AS	董事長	鄭安	0	0.00%
	董事	Dalip Sharma	0	0.00%
	董事	Frode Vagen	0	0.00%
March Networks Poland Sp. Z o.o.	董事長	羅永堅	0	0.00%
	董事	Peter Strom	0	0.00%
	董事	Dalip Sharma	0	0.00%
	管理董事	Giovanni Milani	0	0.00%

註：已於民國 112 年 1 月 26 日補選。

(六) 各關係企業營運概況

截至 111 年 12 月 31 日止 單位：新台幣仟元(除每股盈餘為新台幣元外)

企業名稱	資本額	資產總值	負債總額	淨值	營業收入	營業損益	本期損益 (稅後)	每股盈損(元) (稅後)
台達電子工業股份有限公司	25,975,433	287,057,978	100,269,071	186,788,907	82,637,878	9,285,436	32,665,728	12.58
Delta Networks Holding Limited 及其子公司	55,279	2,218,593	56,893	2,161,700	3,217	(4,670)	41,954	-
台達資本股份有限公司	3,919,672	4,159,048	221,181	3,937,867	89,164	(61,328)	(109,159)	(0.29)
展茂光電股份有限公司	-	-	-	-	27,272	(26,146)	(25,550)	NA (註 3)
達爾生技股份有限公司	217,618	269,812	85,945	183,867	139,818	(38,396)	(25,851)	(1.19)
蘇州爾達醫療設備有限公司	122,840	291,741	119,730	172,011	282,366	14,231	13,624	NA (註 2)
達慧互聯股份有限公司	300,000	288,544	8,803	279,741	-	(21,470)	(20,259)	(1.01)
碓基半導體股份有限公司	552,000	861,128	72,274	788,854	3,759	(74,073)	(72,423)	(0.04)
乾坤科技股份有限公司及其子公司	23,412,043	39,275,907	7,087,164	32,188,743	21,984,941	915,756	1,288,587	0.55
Delta Electronics Int'l (Singapore) Pte. Ltd.	1,034,959	123,393,460	60,292,977	63,100,483	256,231,575	12,869,711	18,076,427	399.62
Loy Tec electronics GmbH	1,145	822,498	195,875	626,623	730,420	208,704	147,191	NA (註 2)
ELTEK POWER INCORPORATED	6,284	109,272	70,403	38,869	76,435	8,445	9,277	0.81
ELTEK POWER CO., LTD.	3,576	171,869	48,507	123,362	184,939	16,809	13,768	344.19
ELTEK POWER (CAMBODIA) LTD	154	665	9,932	(9,267)	-	-	-	-
ELTEK POWER (MALAYSIA) SDN. BHD.	2,101	55,697	111,797	(56,100)	40,892	(8,499)	(7,706)	(25.69)
Delta International Holding Limited B.V.	2,078,453	76,961,387	401,746	76,559,641	-	(5,248)	2,344,331	34.64
DEI Logistics (USA) Corp.	30,710	9,307,572	9,058,321	249,251	25,859,443	12,762	3,700	3.70
Delta Electronics (Japan), Inc.	65,072	3,470,927	2,623,870	847,057	4,715,416	99,257	136,638	24,399.59
Addtron Technology (Japan), Inc.	8,366	40,586	7,976	32,610	23,526	(7,546)	2,997	4,161.84
Delta Electronics (Korea), Inc.	1,229	369,800	166,937	202,863	604,876	43,348	34,776	3,477.61
Delta Electronics Europe Ltd.	-	-	-	-	4,588	(35)	217	0.43 (註 4)
Delta Controls Inc.	2,197,573	5,715,646	2,853,586	2,862,060	2,178,789	98,894	35,630	0.48
DELTA ELECTRONICS HOLDING (USA) INC.	326	2,200,956	-	2,200,956	-	-	-	-
DELTA ELECTRONICS (USA) INC. 等	(2,943)	7,358,552	4,393,701	2,964,851	15,971,620	521,902	339,809	-
ELTEK AS	145,484	4,677,867	1,214,929	3,462,938	4,864,940	234,119	206,375	2.21
ELTEK PAKISTAN (PRIVATE) LIMITED	36,514	29	1,038	(1,009)	-	(426)	(426)	(0.16)
Eltek Egypt for Power Supply S.A.E.	34,372	124,839	52,061	72,778	58,585	(51,555)	(54,751)	(1,977.28)
Eltek SGS Pvt Ltd.	2,865	159,874	10,070	149,804	18,697	(15,485)	(8,486)	(10.99)

企業名稱	資本額	資產總值	負債總額	淨值	營業收入	營業損益	本期損益 (稅後)	每股盈損(元) (稅後)
Eltek SGS Mechanics Pvt Ltd.	119,109	19,869	(96)	19,965	-	-	-	-
ELTEK MEA DMCC	1,668	206,500	190,785	15,715	280,632	(15,214)	75	373.45
ELTEK KENYA LIMITED	-	-	-	-	-	-	383	NA (註 3)
ELTEK WEST AFRICA LIMITED	-	-	-	-	-	-	(14,185)	NA (註 3)
Eltek Italia S.r.l.	-	-	-	-	87	(2,458)	(860)	NA (註 2、4)
DELTA ELECTRONICS (France) SAS	16,661	643,181	373,487	269,694	1,229,781	45,475	27,976	5,025.32
DELTA ELECTRONICS (UK) LTD	19,369	642,048	382,261	259,787	1,197,426	29,195	28,272	53.68
Delta Electronics (Sweden) AB	353	231,534	153,502	78,032	514,693	10,632	9,845	9,844.88
OOO Eltek	61	191,165	35,708	155,457	77,451	(129,489)	(128,986)	NA (註 2)
DELTA Electronics (Germany) GmbH 等	67,992	822,274	570,509	251,765	1,324,181	47,036	20,056	-
Graterudveien 8 AS	1,624	454,424	11,768	442,656	-	(10,400)	(1,139)	(13.09)
Delta Electronics (Switzerland) AG	332,050	1,699,564	853,110	846,454	2,765,905	67,713	51,325	5,132.52
Delta Electronics (Czech Republic), spol. s.r.o.	10,814	34,711	5,027	29,684	20,487	1,410	653	NA (註 2)
Delta Solutions (Finland) Oy	4,402	192,701	78,919	113,782	433,604	11,882	11,504	1,437.95
Delta Electronics (Italy) S.r.l.	3,272	455,092	313,642	141,450	1,036,661	26,642	14,396	143.96
Delta Electronics Solutions (Spain) SL	6,544	376,627	256,602	120,025	554,597	15,583	9,390	46.95
Delta Electronics (Poland) Sp. z o.o.	17,418	242,807	196,799	46,008	439,718	13,711	6,300	126.00
Digital Projection International Ltd. 及其子公司	1,340	642,307	838,083	(195,776)	1,063,961	(53,372)	(24,470)	-
March Networks Holdings Ltd. 及其子公司	307,100	3,269,912	689,618	2,580,294	2,609,257	6,086	(12,081)	-
UI Acquisition Holding Co. 及其子公司	2,350,190	3,603,614	1,460,744	2,142,870	2,230,709	160,022	143,530	-
Delta Electronics (Netherlands) B.V.	4,340,597	45,854,441	17,761,944	28,092,497	8,068,638	250,788	5,734,560	44.63
Delta America Ltd.	629	4,100,483	335,027	3,765,456	-	(85,752)	499,272	24.39
Delta Electronics (Americas) Ltd.	1,190	6,611,434	4,910,169	1,701,265	13,789,754	396,386	333,032	1,332.13
Delta Solar Solutions LLC 等	-	-	-	-	-	(3,266)	(3,290)	NA (註 3)
DELTA GREENTECH (BRASIL) LTDA.	222,550	202,993	61,337	141,656	2,597	903	(45,169)	(10.47)
Delta Greentech Electronics Industry LLC	276,063	998,771	642,036	356,735	1,381,675	294,844	127,225	19.43
DELTA ELECTRONICS BRASIL LTDA.	505,446	1,200,733	583,425	617,308	1,333,611	226,340	140,911	1.62
Delta Greentech SGP Pte. Ltd. 等	1,573,047	7,036,121	1,262,510	5,773,611	15,760	(982)	675,879	-
中達電通股份有限公司等	2,552,029	10,646,847	3,395,842	7,251,005	18,980,050	864,583	804,667	-

企業名稱	資本額	資產總值	負債總額	淨值	營業收入	營業損益	本期損益 (稅後)	每股盈損(元) (稅後)
Delta Electronics (H.K.) Ltd.	10,039,134	48,262,342	23,958,268	24,304,074	34,301	(8,473)	4,686,869	1.84
達創科技(東莞)有限公司	1,397,305	4,150,284	2,299,709	1,850,575	7,927,944	159,358	116,526	NA (註 2)
台達電子(平潭)有限公司等	735,075	1,664,646	969,018	695,628	2,808,234	36,285	51,203	-
台達電子(郴州)有限公司等	2,047,300	5,505,115	3,451,642	2,053,473	8,935,800	204,048	198,430	-
Delta Electronics International Mexico S.A. DE C.V.	216,784	780,877	508,307	272,570	377,222	47,720	46,726	17.32
Eltekenergy Internacional de México, S. de R.L. de C.V.	-	-	-	-	-	107	175	NA (註 3)
台達電子(東莞)有限公司	4,296,636	19,224,004	12,540,159	6,683,845	43,523,352	1,024,321	905,674	NA (註 2)
中達電子(江蘇)有限公司	5,736,935	36,982,150	25,271,902	11,710,248	85,312,581	1,659,886	1,724,744	NA (註 2)
台達電子企業管理(上海)有限公司	3,501,457	16,149,753	9,074,405	7,075,348	33,030,105	1,825,316	2,060,748	NA (註 2)
中達電子(蕪湖)有限公司	4,115,140	5,781,602	1,332,627	4,448,975	7,743,310	130,676	224,958	NA (註 2)
華豐電子科技(蕪湖)有限公司	1,504,790	3,898,838	2,720,972	1,177,866	4,144,150	177,288	171,211	NA (註 2)
台達電子(重慶)有限公司	1,074,850	1,708,098	822,404	885,694	68,862	(116,661)	367	NA (註 2)
吳江華豐電子科技有限公司	7,155,430	10,188,417	3,520,784	6,667,633	13,337,050	573,668	633,502	NA (註 2)
Amerlux, LLC	-	2,952,717	1,338,768	1,613,949	2,117,629	42,274	48,169	NA (註 2)
Amerlux Lighting Asia, LLC 等	14,626	161,113	19,834	141,279	271,095	169,793	115,086	NA (註 2)
Trihedral Engineering Limited	18,570	293,516	49,582	243,934	330,913	140,642	117,508	2,281.92
Trihedral Inc.	614	53,195	25,547	27,648	218,212	6,623	5,754	NA (註 2)
Trihedral UK Limited	45	15,885	2,677	13,208	24,522	(2,655)	(2,502)	NA (註 2)
晶睿通訊股份有限公司	865,679	6,857,438	3,328,251	3,529,187	9,482,748	639,279	702,194	8.11
Vivotek Holdings, Inc.	32,246	383,487	52	383,435	-	(69)	25,407	24,197.76
Vivotek USA, Inc.	30,710	722,955	340,435	382,520	1,094,151	30,662	25,476	2.55
歐特斯股份有限公司	60,000	63,651	15,557	48,094	57,875	382	985	0.16
睿盈投資股份有限公司	173,696	192,327	8	192,319	42,207	42,048	43,204	2.49
高譽科技股份有限公司	60,000	224,583	71,607	152,976	277,884	77,833	65,224	10.87
新思代科技股份有限公司	20,000	11,633	4,094	7,539	23,639	886	1,470	0.74
Wellstates Investment, LLC	36,852	107,986	47,550	60,436	12,728	9,025	4,796	NA (註 2)
Vivotek Netherlands B.V.	9,816	28,778	13,537	15,241	62,743	2,368	2,444	814.86
Vivotek (Japan) Inc.	15,338	26,592	4,215	22,377	21,972	1,081	599	90.74
Delta Electronics (Thailand) Public Company Limited	1,115,284	72,515,251	24,014,395	48,500,856	87,622,997	12,434,853	12,967,705	10.84
DET International Holding B.V.等	8,118,414	23,334,514	15,863,191	7,471,323	33,389,354	365,397	427,297	-
Delta Energy Systems (Singapore) PTE. LTD.等	5,320,925	14,519,306	7,862,157	6,657,149	11,210,324	145,437	(287,036)	-

企業名稱	資本額	資產總值	負債總額	淨值	營業收入	營業損益	本期損益 (稅後)	每股盈損(元) (稅後)
Delta Green Industrial (Thailand) Co., Ltd.	184,185	229,029	186,099	42,930	310,614	(41,347)	(43,339)	(2.11)
Delta Electronics (Vietnam) Company Limited	3,021	74,559	71,848	2,711	201,721	(2,900)	(8,004)	NA (註 2)
DELTA ELECTRONICS INDIA MANUFACTURING PRIVATE LIMITED	141,861	142,897	208	142,689	-	(1,886)	1,733	0.09

註 1：關係企業如為外國公司，相關數字應以報告日之兌換匯率換算為新台幣列示。

註 2：因公司型態為有限公司，故無股數。

註 3：已於 111 年度清算。

註 4：清算中。

(七) 台達電子工業股份有限公司及子公司關係企業合併財務報表聲明書

台達電子工業股份有限公司
關係企業合併財務報表聲明書

本公司 111 年度(自 111 年 1 月 1 日至 111 年 12 月 31 日止)依「關係企業合併營業報告書關係企業合併財務報表及關係報告書編製準則」應納入編製關係企業合併財務報表之公司與依國際財務報導準則第十號應納入編製母子公司合併財務報表之公司均相同，且關係企業合併財務報表所應揭露相關資訊於前揭母子公司合併財務報表中均已揭露，爰不再另行編製關係企業合併財務報表。

特此聲明

公司名稱：台達電子工業股份有限公司



負責人：海英俊



中華民國 112 年 2 月 22 日

關係報告書：無。

▶ 二、最近年度及截至年報刊印日止，私募有價證券辦理情形：無此情形。

▶ 三、最近年度及截至年報刊印日止，子公司持有或處分本公司股票情形：無此情形。

▶ 四、其他必要補充說明事項(本公司及子公司財務會計人員及稽核人員取得證照之情形)

(一) 財務會計人員取得證照情形

1. 中華民國高考會計師：8 人。
2. 美國會計師測驗及格：3 人。
3. 中華人民共和國註冊會計師：4 人。
4. 中華人民共和國中級會計師：76 人。
5. 中華人民共和國初級會計師：119 人。
6. 蘇格蘭特許會計師協會註冊會計師：1 人。
7. 香港會計師公會會計師：1 人。
8. 澳洲會計師：4 人。
9. 越南會計師：1 人。
10. 美國特許財務分析師：3 人。
11. 國際內部稽核師：1 人。
12. 證券商高級業務員：11 人。
13. 期貨商業業務員：1 人。
14. 證券商業務員：3 人。
15. 投信投顧業務員：5 人。
16. 信託業業務人員：14 人。
17. 理財規劃人員：5 人。
18. 中華民國會計乙級證照：2 人。
19. 中華民國會計丙級證照：7 人。
20. 日本經理實務士：1 人。
21. 英格蘭和威爾士特許會計師協會會計師：1 人。
22. 菲律賓註冊會計師協會會計師：1 人。
23. 泰國會計師：1 人。
24. 奧地利註冊會計師：2 人。
25. 土耳其註冊會計師：1 人。
26. 埃及註冊會計師：1 人。
27. 祕魯註冊會計師：1 人。
28. 哥倫比亞會計師：2 人。
29. 加拿大 Nova Scotia 註冊會計師：2 人。
30. 加拿大 Ontario 註冊會計師：2 人。
31. 加拿大 British Columbia 註冊會計師：2 人。
32. 美國 Illinois 註冊會計師：1 人。
33. 美國 Virginia 註冊會計師：1 人。
34. 美國 Georgia 註冊會計師：1 人。

(二) 稽核人員取得證照情形

1. 中華民國會計師：1 人。
2. 印度會計師：1 人。
3. 中華民國內部稽核師：2 人。
4. 國際內部稽核師：7 人。
5. 國際電腦稽核師：1 人。
6. 中華民國內部稽核協會優秀稽核人員(第 19 及 28 屆)：2 人。
7. 科建管理顧問公司核發之六標準差黑帶合格證書：1 人。

8. 科建管理顧問公司核發之六標準差綠帶合格證書：1 人。
9. 科建管理顧問公司 5S 管理機制合格證書：1 人。
10. 科建管理顧問公司內部品質稽核合格證書：1 人。
11. 科建管理顧問公司量規儀器校正合格證書：1 人。
12. ISO 稽核師：1 人。
13. 國際註冊風險管理確認師：1 人。
14. Qualicert 服務驗證(神秘客)主導稽核員訓練課程：1 人。
15. ACL 電腦稽核軟體應用師(JCCP)/經濟部企業電子化應用類人才能力鑑定證書：2 人。
16. ICCP 國際電腦稽核軟體應用師：1 人。
17. 專利代理人：1 人。
18. 證券商業務員：1 人。
19. 國際內控自評師：1 人。
20. 期貨營業員：1 人。
21. 信託業業務人員信託業務專業測驗【信託法規乙科】：1 人。
22. 普考保險人員：1 人。
23. 通標標準技術服務有限公司(SGS)核發之 VDA 6.3 過程審核(2016 版)培訓合格證書：1 人。
24. 通標標準技術服務有限公司(SGS)核發之 ISO/IEC 27701:2019 主導稽核員培訓合格證書：2 人。

▶ 五、最近年度及截至年報刊印日止，發生證券交易法第三十六條第三項第二款所定對股東權益或證券價格有重大影響之事項：

本公司發生證券交易法第三十六條第三項第二款所定之收購他人企業事項：

- (一) 本公司之子公司 Delta International Holding Limited B.V. 於 111 年 7 月 18 日以美金 92.4 百萬元取得 UI Acquisition Holding Co.及其子公司 100%股權。另合約約定條款調整總交易金額。
- (二) 本公司於 112 年 2 月 1 日以每股約新台幣 45.95 元向冠信電腦股份有限公司(冠信電腦)原股東取得約 13,825 仟股，並以每股約新台幣 21 元向冠信電腦認購其發行之新股約 15,000 仟股，共計以約新台幣 950 百萬元取得冠信電腦約 55% 之股權。
- (三) 本公司認為上述(一)~(二)收購他人企業事項，將可完善工業自動化及網通方案之佈局，應對本公司之每股淨值及每股盈餘均有正面之助益。



台達電子工業股份有限公司



董事長 海英俊



114501臺北市內湖區瑞光路186號
電話:(02)8797-2088 傳真:(02)8797-2120