

台達電子工業股份有限公司及子公司  
合併財務報告暨會計師核閱報告  
民國 111 年及 110 年第一季  
(股票代碼 2308)

公司地址：桃園市龜山區山頂里興邦路 31 之 1 號  
電 話：(02)8797-2088

台達電子工業股份有限公司及子公司  
民國 111 年及 110 年第一季合併財務報告暨會計師核閱報告  
目 錄

<u>項</u>	<u>目</u>	<u>頁 次</u>
一、	封面	1
二、	目錄	2 ~ 3
三、	會計師核閱報告	4 ~ 5
四、	合併資產負債表	6 ~ 7
五、	合併綜合損益表	8 ~ 9
六、	合併權益變動表	10
七、	合併現金流量表	11 ~ 12
八、	合併財務報表附註	13 ~ 82
	(一) 公司沿革	13
	(二) 通過財務報表之日期及程序	13
	(三) 新發布及修訂準則及解釋之適用	13 ~ 14
	(四) 重大會計政策之彙總說明	14 ~ 35
	(五) 重大會計判斷、假設及估計不確定性之主要來源	35
	(六) 重要會計項目之說明	35 ~ 61
	(七) 關係人交易	61 ~ 63
	(八) 質押之資產	63
	(九) 重大或有負債及未認列之合約承諾	63

項	目	頁	次
(十)	重大之災害損失	63	
(十一)	重大之期後事項	63	
(十二)	其他	64 ~ 80	
(十三)	附註揭露事項	80 ~ 81	
(十四)	營運部門資訊	81 ~ 82	

會計師核閱報告

(111)財審報字第 22000020 號

台達電子工業股份有限公司 公鑒：

**前言**

台達電子工業股份有限公司及子公司(以下簡稱「台達集團」)民國 111 年及 110 年 3 月 31 日之合併資產負債表，暨民國 111 年及 110 年 1 月 1 日至 3 月 31 日之合併綜合損益表、合併權益變動表、合併現金流量表，以及合併財務報表附註(包括重大會計政策彙總)，業經本會計師核閱竣事。依證券發行人財務報告編製準則及金融監督管理委員會認可之國際會計準則第三十四號「期中財務報導」編製允當表達之合併財務報表係管理階層之責任，本會計師之責任係依據本會計師及其他會計師之核閱結果對合併財務報表作成結論。

**範圍**

除保留結論之基礎段所述者外，本會計師係依照審計準則公報第六十五號「財務報表之核閱」執行核閱工作。核閱合併財務報表時所執行之程序包括查詢(主要向負責財務與會計事務之人員查詢)、分析性程序及其他核閱程序。核閱工作之範圍明顯小於查核工作之範圍，因此本會計師可能無法察覺所有可藉由查核工作辨認之重大事項，故無法表示查核意見。

**保留結論之基礎**

如合併財務報表附註四(三)2.及六(八)所述，列入上開合併財務報表之部分非重要子公司及採用權益法之投資之同期間財務報表未經會計師核閱，其民國 111 年及 110 年 3 月 31 日之資產(含採用權益法之投資)總額分別為新台幣 25,978,618 仟元及新台幣 19,715,948 仟元，分別占合併資產總額之 6.94%及 5.73%；負債總額分別為新台幣 7,784,989 仟元及新台幣 5,872,717 仟元，各占合併負債總額之 4.47%及 3.72%；其民國 111 年及 110 年 1 月 1 日至 3 月 31 日之綜合損益總額分別為新台幣 354,899 仟元及新台幣(251,954)仟元，各占合併綜合損益總額之 2.55%及(2.91%)。

### 保留結論

依本會計師核閱結果及其他會計師核閱報告(請參閱其他事項段),除保留結論之基礎段所述部分非重要子公司及採用權益法之投資之財務報表倘經會計師核閱,對合併財務報表可能有所調整之影響外,並未發現上開合併財務報表在所有重大方面有未依照證券發行人財務報告編製準則及金融監督管理委員會認可之國際會計準則第三十四號「期中財務報導」編製,致無法允當表達台達集團民國 111 年及 110 年 3 月 31 日之合併財務狀況,暨民國 111 年及 110 年 1 月 1 日至 3 月 31 日之合併財務績效及合併現金流量之情事。

### 其他事項-採用其他會計師之核閱報告


列入台達集團合併財務報表之部分子公司,其財務報表未經本會計師核閱,而係由其他會計師核閱。因此本會計師對上開合併財務報表所出具之核閱報告中,有關該等公司財務報表所列之金額及附註十三所揭露之相關資訊,係依據其他會計師之核閱報告。該等子公司民國 111 年及 110 年 3 月 31 日之資產總額分別為新台幣 58,323,953 仟元及新台幣 55,079,205 仟元,各占合併資產總額之 15.59%及 16.02%;民國 111 年及 110 年 1 月 1 日至 3 月 31 日之營業收入分別為新台幣 18,367,878 仟元及新台幣 15,475,120 仟元,各占合併營業收入淨額之 22.25%及 21.35%。

資 誠 聯 合 會 計 師 事 務 所

蕭春鴛

會計師

周建宏



前行政院金融監督管理委員會證券期貨局  
核准簽證文號：金管證六字第 0960042326 號  
前財政部證券暨期貨管理委員會  
核准簽證文號：(88)台財證(六)第 95577 號

中 華 民 國 1 1 1 年 4 月 2 8 日



## 台達電子工業股份有限公司及子公司

## 合併資產負債表

民國111年3月31日及民國110年12月31日、3月31日

(民國111年及110年3月31日之合併資產負債表僅經核閱，未依一般公認審計準則查核)

單位：新台幣仟元

資	產	附註	111年3月31日		110年12月31日		110年3月31日	
			金額	%	金額	%	金額	%
<b>流動資產</b>								
1100	現金及約當現金	六(一)	\$ 53,165,861	14	\$ 49,855,053	14	\$ 60,858,095	18
1110	透過損益按公允價值衡量之	六(二)						
	金融資產—流動		1,404,647	-	1,085,729	-	932,925	-
1136	按攤銷後成本衡量之金融資	八						
	產—流動		334,253	-	327,238	-	496,395	-
1140	合約資產—流動	六(二十)	3,130,988	1	3,589,313	1	2,321,918	1
1150	應收票據淨額	六(五)	2,998,591	1	3,420,633	1	3,480,763	1
1170	應收帳款淨額	六(五)	68,013,252	18	67,436,377	19	57,001,586	17
1180	應收帳款—關係人淨額	七	20,732	-	27,831	-	28,527	-
1200	其他應收款	六(六)及七	2,634,460	1	1,815,370	-	1,799,154	-
1220	本期所得稅資產		513,015	-	349,207	-	344,209	-
130X	存貨	六(七)	67,188,249	18	66,107,351	18	49,144,171	14
1410	預付款項		2,221,718	1	2,450,269	1	2,274,039	1
1460	待出售非流動資產淨額	六(九)	-	-	320,551	-	-	-
1470	其他流動資產		82,226	-	93,272	-	76,990	-
11XX	<b>流動資產合計</b>		<u>201,707,992</u>	<u>54</u>	<u>196,878,194</u>	<u>54</u>	<u>178,758,772</u>	<u>52</u>
<b>非流動資產</b>								
1510	透過損益按公允價值衡量之	六(二)						
	金融資產—非流動		3,078,138	1	3,351,798	1	3,247,321	1
1517	透過其他綜合損益按公允價	六(三)						
	值衡量之金融資產—非流動		1,626,801	-	1,587,843	-	1,962,860	-
1560	合約資產—非流動	六(二十)	490,986	-	462,941	-	477,014	-
1550	採用權益法之投資	六(八)	66,847	-	63,731	-	787,406	-
1600	不動產、廠房及設備	六(九)及八	79,143,617	21	76,607,285	21	71,097,325	21
1755	使用權資產	六(十)	3,138,962	1	3,006,960	1	2,956,287	1
1760	投資性不動產淨額		14,070	-	14,070	-	14,070	-
1780	無形資產	六(十一)	75,163,017	20	73,609,564	20	75,992,081	22
1840	遞延所得稅資產		7,439,889	2	7,177,447	2	6,395,473	2
1900	其他非流動資產	六(五)(十二)						
	及八		2,322,996	1	2,352,477	1	2,112,162	1
15XX	<b>非流動資產合計</b>		<u>172,485,323</u>	<u>46</u>	<u>168,234,116</u>	<u>46</u>	<u>165,041,999</u>	<u>48</u>
1XXX	<b>資產總計</b>		<u>\$ 374,193,315</u>	<u>100</u>	<u>\$ 365,112,310</u>	<u>100</u>	<u>\$ 343,800,771</u>	<u>100</u>

(續次頁)

台達電子工業股份有限公司及子公司

合併資產負債表

民國111年3月31日及民國110年12月31日、3月31日

(民國111年及110年3月31日之合併資產負債表僅經核閱，未依一般公認審計準則查核)

單位：新台幣仟元

負債及權益	附註	111年3月31日		110年12月31日		110年3月31日		
		金額	%	金額	%	金額	%	
<b>流動負債</b>								
2100	短期借款	六(十三)	\$ 3,503,632	1	\$ 4,397,362	1	\$ 1,678,806	1
2120	透過損益按公允價值衡量之	六(二)						
	金融負債—流動		56,377	-	41,371	-	209,728	-
2130	合約負債—流動	六(二十)	5,454,738	2	5,438,939	2	5,076,625	1
2150	應付票據		268	-	440	-	4,295	-
2170	應付帳款		51,418,230	14	54,554,462	15	47,773,555	14
2180	應付帳款—關係人	七	16,512	-	15,023	-	7,596	-
2200	其他應付款	六(十四)	33,883,482	9	35,652,202	10	34,402,563	10
2230	本期所得稅負債		4,077,918	1	3,486,108	1	3,198,135	1
2300	其他流動負債	六(十五)	5,243,986	1	4,583,570	1	4,393,714	1
21XX	<b>流動負債合計</b>		<u>103,655,143</u>	<u>28</u>	<u>108,169,477</u>	<u>30</u>	<u>96,745,017</u>	<u>28</u>
<b>非流動負債</b>								
2540	長期借款	六(十五)	42,072,475	11	43,913,787	12	36,445,402	11
2570	遞延所得稅負債		17,428,188	5	16,777,156	5	16,013,677	5
2580	租賃負債—非流動		1,443,045	-	1,366,401	-	1,350,887	-
2600	其他非流動負債		9,741,260	3	8,760,831	2	7,510,890	2
25XX	<b>非流動負債合計</b>		<u>70,684,968</u>	<u>19</u>	<u>70,818,175</u>	<u>19</u>	<u>61,320,856</u>	<u>18</u>
2XXX	<b>負債總計</b>		<u>174,340,111</u>	<u>47</u>	<u>178,987,652</u>	<u>49</u>	<u>158,065,873</u>	<u>46</u>
<b>權益</b>								
股本								
3110	普通股股本	六(十七)	25,975,433	7	25,975,433	7	25,975,433	8
資本公積								
3200	資本公積	六(十八)	48,944,961	13	49,114,151	13	49,046,774	14
保留盈餘								
3310	法定盈餘公積	六(十九)	29,697,752	8	29,697,752	8	27,342,534	8
3320	特別盈餘公積		12,543,208	3	12,543,208	3	7,622,034	2
3350	未分配盈餘		59,809,936	16	53,622,701	15	54,929,632	16
其他權益								
3400	其他權益		( 10,364,858 )	( 3 )	( 16,166,723 )	( 4 )	( 11,112,320 )	( 3 )
31XX	<b>歸屬於母公司業主之權益</b>							
	<b>合計</b>		<u>166,606,432</u>	<u>44</u>	<u>154,786,522</u>	<u>42</u>	<u>153,804,087</u>	<u>45</u>
36XX	<b>非控制權益</b>	四(三)	<u>33,246,772</u>	<u>9</u>	<u>31,338,136</u>	<u>9</u>	<u>31,930,811</u>	<u>9</u>
3XXX	<b>權益總計</b>		<u>199,853,204</u>	<u>53</u>	<u>186,124,658</u>	<u>51</u>	<u>185,734,898</u>	<u>54</u>
重大或有負債及未認列之合約承諾								
重大之期後事項								
3X2X	<b>負債及權益總計</b>		<u>\$ 374,193,315</u>	<u>100</u>	<u>\$ 365,112,310</u>	<u>100</u>	<u>\$ 343,800,771</u>	<u>100</u>

後附合併財務報表附註為本合併財務報告之一部分，請併同參閱。

董事長：海英俊



經理人：鄭平



會計主管：余博文






  
 台達電子工業股份有限公司及子公司  
 合併綜合損益表  
 民國111年及110年1月1日至3月31日  
 (僅經核閱，未依一般公認審計準則查核)

單位：新台幣仟元  
(除每股盈餘為新台幣元外)

項目	附註	111年1月1日至3月31日			110年1月1日至3月31日		
		金額	%		金額	%	
4000 營業收入	六(二十)及七	\$ 82,538,075	100	\$ 72,485,283	100		
5000 營業成本	六(七)(二十五)						
	(二十六)及七	( 60,025,519)	( 73)	( 50,878,062)	( 70)		
5950 營業毛利淨額		22,512,556	27	21,607,221	30		
營業費用	六(二十五)						
	(二十六)						
6100 推銷費用		( 4,961,267)	( 6)	( 4,708,340)	( 7)		
6200 管理費用		( 3,164,552)	( 4)	( 2,990,768)	( 4)		
6300 研究發展費用		( 6,865,896)	( 8)	( 6,465,750)	( 9)		
6450 預期信用減損(損失)利益	十二(二)	( 51,721)	-	58,861	-		
6000 營業費用合計		( 15,043,436)	( 18)	( 14,105,997)	( 20)		
6900 營業利益		7,469,120	9	7,501,224	10		
營業外收入及支出							
7100 利息收入	六(二十一)	91,216	-	117,405	-		
7010 其他收入	六(二十二)	844,458	1	723,720	1		
7020 其他利益及損失	六(二十三)	207,415	-	559,498	1		
7050 財務成本	六(二十四)	( 73,524)	-	( 69,206)	-		
7060 採用權益法認列之關聯企業及 合資損益之份額	六(八)	692	-	( 18,394)	-		
7000 營業外收入及支出合計		1,070,257	1	1,313,023	2		
7900 稅前淨利		8,539,377	10	8,814,247	12		
7950 所得稅費用	六(二十七)	( 1,708,587)	( 2)	( 1,770,952)	( 2)		
8200 本期淨利		\$ 6,830,790	8	\$ 7,043,295	10		

(續次頁)



  
 台達電子工業股份有限公司及子公司  
 合併綜合損益表  
 民國111年及110年1月1日至3月31日  
 (僅經核閱，未依一般公認審計準則查核)

單位：新台幣仟元  
(除每股盈餘為新台幣元外)

項目	附註	111年1月1日至3月31日			110年1月1日至3月31日		
		金額	%		金額	%	
<b>其他綜合損益(淨額)</b>							
<b>不重分類至損益之項目</b>							
8311	確定福利計畫之再衡量數	\$ 130,154	-		\$ 46,522	-	
8316	透過其他綜合損益按公允價值 衡量之權益工具投資未實現評 價損益	33,959	-		33,365	-	
8310	不重分類至損益之項目總額	164,113	-		79,887	-	
<b>後續可能重分類至損益之項目</b>							
8361	國外營運機構財務報表換算之 兌換差額	7,357,483	9		1,640,101	2	
8368	避險工具之損益	-	-	(	37)	-	
8370	採用權益法認列之關聯企業及 合資之其他綜合損益之份額— 可能重分類至損益之項目	64	-	(	43)	-	
8399	與可能重分類之項目相關之所 得稅	(415,852)	(	1)	(98,149)	-	
8360	後續可能重分類至損益之項 目總額	6,941,695	8		1,541,872	2	
8300	<b>其他綜合損益(淨額)</b>	\$ 7,105,808	8		\$ 1,621,759	2	
8500	<b>本期綜合損益總額</b>	\$ 13,936,598	16		\$ 8,665,054	12	
淨利(損)歸屬於：							
8610	母公司業主	\$ 6,058,622	7		\$ 6,580,300	9	
8620	非控制權益	\$ 772,168	1		\$ 462,995	1	
綜合損益總額歸屬於：							
8710	母公司業主	\$ 11,989,100	14		\$ 8,060,480	11	
8720	非控制權益	\$ 1,947,498	2		\$ 604,574	1	
基本每股盈餘 六(二十八)							
9750	基本每股盈餘	\$ 2.33			\$ 2.53		
稀釋每股盈餘 六(二十八)							
9850	稀釋每股盈餘	\$ 2.33			\$ 2.53		

後附合併財務報表附註為本合併財務報告之一部分，請併同參閱。

董事長：海英俊




經理人：鄭平



會計主管：余博文



  
 台達電子工業股份有限公司及子公司  
 合併權益變動表  
 民國111年及110年1月1日至3月31日  
 (僅經核閱，未依一般公認審計準則查核)

單位：新台幣仟元

	歸屬於母公司					其他			權益			計非控制權益	權益總額
	普通股本	資本公積	法定盈餘公積	特別盈餘公積	未分配盈餘	國外營運機構財務報表換算之兌換差額	透過損益按公允價值衡量之金融資產	其他綜合損益	保險工具之損益	權益總額			
<b>110年</b>													
110年1月1日餘額	\$ 25,975,433	\$ 49,202,505	\$ 27,342,534	\$ 7,622,034	\$ 48,300,040	(\$ 12,319,980)	(\$ 353,844)	\$ 130,616	\$ 145,899,338	\$ 32,690,303	\$ 178,589,641		
本期合併總損益	-	-	-	-	6,580,300	-	-	-	6,580,300	462,995	7,043,295		
本期其他綜合損益	-	-	-	-	49,292	1,397,556	33,365	( 33 )	1,480,180	141,579	1,621,759		
本期綜合損益總額	-	-	-	-	6,629,592	1,397,556	33,365	( 33 )	8,060,480	604,574	8,665,054		
對子公司所有權權益變動	-	( 155,731 )	-	-	-	-	-	-	( 155,731 )	-	( 155,731 )		
非控制權益增減	-	-	-	-	-	-	-	-	-	( 1,364,066 )	( 1,364,066 )		
110年3月31日餘額	\$ 25,975,433	\$ 49,046,774	\$ 27,342,534	\$ 7,622,034	\$ 54,929,632	(\$ 10,922,424)	(\$ 320,479)	\$ 130,583	\$ 153,804,087	\$ 31,930,811	\$ 185,734,898		
<b>111年</b>													
111年1月1日餘額	\$ 25,975,433	\$ 49,114,151	\$ 29,697,752	\$ 12,543,208	\$ 53,622,701	(\$ 15,520,287)	(\$ 776,353)	\$ 129,917	\$ 154,786,522	\$ 31,338,136	\$ 186,124,658		
本期合併總損益	-	-	-	-	6,058,622	-	-	-	6,058,622	772,168	6,830,790		
本期其他綜合損益	-	-	-	-	128,613	5,767,906	33,959	-	5,930,478	1,175,330	7,105,808		
本期綜合損益總額	-	-	-	-	6,187,235	5,767,906	33,959	-	11,989,100	1,947,498	13,936,598		
對子公司所有權權益變動	-	( 171,583 )	-	-	-	-	-	-	( 171,583 )	-	( 171,583 )		
實際取得或處分子公司股權價格與帳面價值差異	-	2,393	-	-	-	-	-	-	2,393	( 38,862 )	( 36,469 )		
111年3月31日餘額	\$ 25,975,433	\$ 48,944,961	\$ 29,697,752	\$ 12,543,208	\$ 59,809,936	(\$ 9,752,381)	(\$ 742,394)	\$ 129,917	\$ 166,606,432	\$ 33,246,772	\$ 199,853,204		

後附合併財務報表附註為本合併財務報告之一部分，請併同參閱。

董事長：海英俊

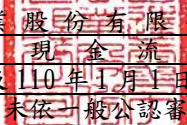


經理人：鄭平



會計主管：余博文

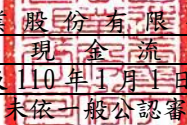


  
 台達電子工業股份有限公司及子公司  
 合併現金流量表  
 民國111年及110年1月1日至3月31日  
 (僅經核閱，未依一般公認審計準則查核)

單位：新台幣仟元

	附註	111年1月1日 至3月31日	110年1月1日 至3月31日
<b>營業活動之現金流量</b>			
本期稅前淨利		\$ 8,539,377	\$ 8,814,247
調整項目			
收益費損項目			
折舊費用	六(九)(十) (二十五)	3,541,717	3,258,067
攤銷費用	六(十一) (二十五)	953,703	908,639
預期信用減損損失(回升利益)	十二(二)	51,721	( 58,861 )
透過損益按公允價值衡量金融資產及負債 之淨利益	六(二)(二十三)	( 68,115 )	( 77,965 )
利息費用	六(二十四)	73,524	69,206
利息收入	六(二十一)	( 91,216 )	( 117,405 )
股利收入	六(二十二)	( 21,408 )	( 57,886 )
股份基礎給付酬勞成本	六(二十九)	55,262	-
採用權益法認列之關聯企業損益之份額	六(八)	( 692 )	18,394
處分不動產、廠房及設備損失	六(二十三)	19,677	17,590
與營業活動相關之資產/負債變動數			
與營業活動相關之資產之淨變動			
強制透過損益按公允價值衡量之金融資 產		20,454	197,033
合約資產		430,280	( 101,532 )
應收票據		422,042	252,832
應收帳款		( 637,241 )	2,255,662
應收帳款-關係人		7,099	13,757
其他應收款		( 817,745 )	10,970
其他應收款-關係人		201	158
存貨		( 1,080,898 )	( 4,254,742 )
預付款項		228,551	( 102,822 )
其他流動資產		11,046	7,396
其他非流動資產		91,716	2,602
與營業活動相關之負債之淨變動			
合約負債		15,799	64,036
應付票據		( 172 )	1,525
應付帳款		( 3,136,232 )	1,086,045
應付帳款-關係人		1,489	( 22,045 )
其他應付款		( 1,769,498 )	154,634
其他流動負債		558,976	144,008
其他非流動負債		822,549	( 181,635 )
營運產生之現金流入		8,221,966	12,301,908
收取之利息		89,756	110,657
收取之股利		21,322	57,850
支付之利息		( 72,746 )	( 69,564 )
支付之所得稅		( 1,264,957 )	( 1,144,636 )
營業活動之淨現金流入		6,995,341	11,256,215

(續次頁)

  
 台達電子工業股份有限公司及子公司  
 合併現金流量表  
 民國111年及110年1月1日至3月31日  
 (僅經核閱，未依一般公認審計準則查核)

單位：新台幣仟元

附註	111年1月1日 至3月31日	110年1月1日 至3月31日
<b>投資活動之現金流量</b>		
取得強制透過損益按公允價值衡量之金融資產	\$ -	(\$ 197,148)
透過損益按公允價值衡量金融資產減資退回股款	-	31,626
對子公司之收購(扣除所取得之現金)	-	( 9,015)
按攤銷後成本衡量之金融資產減少	66,186	192,280
預付長期投資款增加	-	( 39,134)
取得不動產、廠房及設備	六(九) ( 4,132,959)	( 5,713,609)
處分不動產、廠房及設備價款	27,635	57,392
取得無形資產	六(十一) ( 332,706)	( 480,425)
其他非流動資產增加	( 135,436)	( 157,133)
投資活動之淨現金流出	( 4,507,280)	( 6,315,166)
<b>籌資活動之現金流量</b>		
短期借款減少	六(三十二) ( 893,730)	( 322,726)
舉借長期借款	六(三十二) 11,426,154	1,909,100
償還長期借款	六(三十二) ( 13,174,039)	( 4,779,060)
租賃本金償還	( 109,969)	( 137,395)
存入保證金增加	29,267	-
取得子公司非控制權益之價款	六(三十一) ( 36,469)	-
籌資活動之淨現金流出	( 2,758,786)	( 3,330,081)
匯率影響數	3,581,533	535,142
本期現金及約當現金增加數	3,310,808	2,146,110
期初現金及約當現金餘額	49,855,053	58,711,985
期末現金及約當現金餘額	\$ 53,165,861	\$ 60,858,095

後附合併財務報表附註為本合併財務報告之一部分，請併同參閱。

董事長：海英俊



經理人：鄭平



會計主管：余博文



台達電子工業股份有限公司及子公司  
合併財務報表附註  
民國 111 年及 110 年第一季  
(僅經核閱，未依一般公認審計準則查核)

單位：新台幣仟元  
(除特別註明者外)

一、公司沿革

台達電子工業股份有限公司(以下簡稱「本公司」)於中華民國設立，本公司及子公司(以下統稱「本集團」)，為全球電源管理與散熱解決方案的領導廠商，主要營業項目包括：電源供應系統、無刷直流風扇、散熱系統、微型化關鍵零組件、工業自動化、視訊顯示、資訊、網路通訊、消費性電子、節能照明、可再生能源應用、電動車充電設備、能源技術服務及智慧樓宇管理與控制解決方案等之研發、設計、製造與行銷業務。面對日益嚴重的氣候變遷，本集團長期關注環境議題，秉持「環保 節能 愛地球」的經營使命，持續開發創新節能產品及解決方案、不斷提升產品的能源轉換效率，以減輕全球暖化對人類生存的衝擊。近年來，本集團已逐步從關鍵零組件製造商邁入整體節能解決方案提供者，深耕「電源及零組件」、「自動化」與「基礎設施」三大業務範疇。

二、通過財務報表之日期及程序

本合併財務報表已於民國 111 年 4 月 28 日經董事會通過後發布。

三、新發布及修訂準則及解釋之適用

(一)已採用金融監督管理委員會(以下簡稱「金管會」)認可之新發布、修正後國際財務報導準則之影響

下表彙列金管會認可之民國 111 年適用之國際財務報導準則之新發布、修正及修訂之準則及解釋：

<u>新發布/修正/修訂準則及解釋</u>	<u>國際會計準則理事會 發布之生效日</u>
國際財務報導準則第3號之修正「對觀念架構之索引」	民國111年1月1日
國際會計準則第16號之修正「不動產、廠房及設備：達到預定使用狀態前之價款」	民國111年1月1日
國際會計準則第37號之修正「虧損性合約—履行合約之成本」	民國111年1月1日
2018-2020週期之年度改善	民國111年1月1日

本集團經評估上述準則及解釋對本集團財務狀況與財務績效並無重大影響。

(二)尚未採用金管會認可之新發布、修正後國際財務報導準則之影響

無。

(三) 國際會計準則理事會已發布但尚未經金管會認可之國際財務報導準則之影響

下表彙列國際會計準則理事會已發布但尚未納入金管會認可之國際財務報導準則之新發布、修正及修訂之準則及解釋：

<u>新發布/修正/修訂準則及解釋</u>	<u>國際會計準則理事會 發布之生效日</u>
國際財務報導準則第10號及國際會計準則第28號之修正 「投資者與其關聯企業或合資間之資產出售或投入」	待國際會計準則理事會決定
國際財務報導準則第17號「保險合約」	民國112年1月1日
國際財務報導準則第17號「保險合約」之修正	民國112年1月1日
國際財務報導準則第17號之修正「初次適用國際財務報導準則第17號及國際財務報導準則第9號—比較資訊」	民國112年1月1日
國際會計準則第1號之修正「負債之流動或非流動分類」	民國112年1月1日
國際會計準則第1號之修正「會計政策之揭露」	民國112年1月1日
國際會計準則第8號之修正「會計估計之定義」	民國112年1月1日
國際會計準則第12號之修正「與單一交易所產生之資產及負債有關之遞延所得稅」	民國112年1月1日

本集團經評估上述準則及解釋對本集團財務狀況與財務績效並無重大影響。

四、重大會計政策之彙總說明

重大會計政策除遵循聲明、編製基礎、合併基礎及新增部分說明如下，餘與民國110年度合併財務報表附註四相同。除另有說明外，此等政策在所有報導期間一致地適用。

(一) 遵循聲明

1. 本合併財務報告係依據證券發行人財務報告編製準則與金管會認可之國際會計準則第34號「期中財務報導」編製。
2. 本合併財務報告應併同民國110年度合併財務報告閱讀。

(二) 編製基礎

1. 除下列重要項目外，本合併財務報告係按歷史成本編製：
  - (1) 按公允價值衡量之透過損益按公允價值衡量之金融資產及負債(包括衍生工具)。
  - (2) 按公允價值衡量之透過其他綜合損益按公允價值衡量之金融資產。
  - (3) 按退休基金資產減除確定福利義務現值之淨額認列之確定福利負債。

2. 編製符合金管會認可之國際財務報導準則、國際會計準則、解釋及解釋公告(以下簡稱 IFRSs)之財務報告需要使用一些重要會計估計，在應用本集團的會計政策過程中亦需要管理階層運用其判斷，涉及高度判斷或複雜性之項目，或涉及合併財務報表之重大假設及估計之項目，請詳附註五說明。

### (三) 合併基礎

#### 1. 合併財務報告編製原則

- (1) 本集團將所有子公司納入合併財務報告編製之個體。子公司指受本集團控制之個體(包括結構型個體)，當本集團暴露於來自對該個體之參與之變動報酬或對該等變動報酬享有權利，且透過對該個體之權力有能力影響該等報酬時，本集團即控制該個體。子公司自本集團取得控制之日起納入合併財務報表，於喪失控制之日起終止合併。
- (2) 集團內公司間之交易、餘額及未實現損益業已銷除。子公司之會計政策與本集團採用之政策一致。
- (3) 損益及其他綜合損益各組成部分歸屬於母公司業主及非控制權益；綜合損益總額亦歸屬於母公司業主及非控制權益，即使因而導致非控制權益發生虧損餘額。
- (4) 對子公司持股之變動若未導致喪失控制(與非控制權益之交易)，係作為權益交易處理，亦即視為與業主間進行之交易。非控制權益之調整金額與所支付或收取對價之公允價值間之差額係直接認列於權益。
- (5) 當集團喪失對子公司之控制，對前子公司之剩餘投資係按公允價值重新衡量，並作為原始認列金融資產之公允價值或原始認列投資關聯企業或合資之成本，公允價值與帳面金額之差額認列為當期損益。對於先前認列於其他綜合損益與該子公司有關之所有金額，其會計處理與本集團若直接處分相關資產或負債之基礎相同，亦即如先前認列為其他綜合損益之利益或損失，於處分相關資產或負債時將被重分類為損益，則當喪失對子公司之控制時，將該利益或損失自權益重分類為損益。



2. 列入合併財務報告之子公司：

編號	投資公司 名稱	子公司 名稱	業務性質	合併所持股權百分比			說明
				111年 3月31日	110年 12月31日	110年 3月31日	
1.	台達電子工業股份有限公司	Delta International Holding Limited B. V. (DIH)	投資事業	100.00	100.00	100.00	(註14)
2.	"	Delta Networks Holding Limited (DNH)	"	100.00	100.00	100.00	
3.	"	Delta Electronics (Netherlands) B. V. (DEN)	經營電源、視訊、零組件、機電等產品及材料之買賣	100.00	100.00	100.00	
4.	"	乾坤科技股份有限公司(乾坤)	薄膜光電元件等之研究、開發、生產、製造與銷售	100.00	100.00	100.00	
5.	"	達爾生技股份有限公司(達爾)	醫療器材製造、批發與銷售	100.00	100.00	100.00	(註1) (註2)
6.	"	台達資本股份有限公司(台達資本)	投資事業	100.00	100.00	100.00	
7.	"	Delta Electronics Int'l (Singapore) Pte. Ltd. (DEIL-SG)	研發、經營及銷售電子產品	100.00	100.00	100.00	
8.	"	展茂光電股份有限公司(展茂)	租賃服務等	99.97	99.97	99.97	
9.	台達電子工業股份有限公司、DEN	Delta America Ltd. (DAL)	投資事業	100.00	100.00	100.00	
10.	DEN	Delta Electronics (H. K.) Ltd. (DHK)	投資事業及提供作業管理服務	100.00	100.00	100.00	
11.	DIH	DEI Logistics (USA) Corp. (ALI)	提供海外發貨倉儲作業服務	100.00	100.00	100.00	

合併所持股權百分比

編號	投資公司 名稱	子公司 名稱	業務性質	合併所持股權百分比			說明
				111年 3月31日	110年 12月31日	110年 3月31日	
12.	DIH	Delta Electronics (Japan), Inc. (DEJ)	經營電源、視訊、零組件、機電等產品及材料之買賣	100.00	100.00	100.00	(註2)
13.	DEN	Drake Investment (HK) Limited (Drake-HK)	投資事業	100.00	100.00	100.00	
14.	DGSG、Drake-HK、Boom	中達電通股份有限公司 (中達電通)	經營不斷電式電源供應器等電子產品之銷售業務	95.91	95.91	95.91	
15.	DIH	Vivitek Corporation (Vivitek)	經營投影機等產品及材料之買賣	-	-	100.00	(註1) (註3)
16.	DEN	Delta Greentech SGP Pte. Ltd. (DGSG)	投資事業	100.00	100.00	100.00	
17.	DIH	Delta Electronics Europe Ltd. (DEU)	維修中心及提供支援服務	100.00	100.00	100.00	(註1) (註2)
18.	DEN	Boom Treasure Limited (Boom)	投資事業	100.00	100.00	100.00	
19.	DIH	Apex Investment (HK) Limited (Apex-HK)	"	-	-	100.00	(註3)
20.	"	Galaxy Star Investment (HK) Limited (Galaxy Star-HK)	"	-	-	100.00	(註16)
21.	DHK	台達電子(東莞)有限公司 (台達電子東莞)	經營變壓器及散熱等電子產品之製造及銷售業務	100.00	100.00	100.00	(註11)

合併所持股權百分比

編號	投資公司 名稱	子公司 名稱	業務性質	合併所持股權百分比			說明
				111年 3月31日	110年 12月31日	110年 3月31日	
22.	DHK	台達電子電源(東莞)有限公司 (台達電子電源)	經營電源供應器等電子產品之製造及銷售業務	-	-	100.00	(註11)
23.	"	台達電子企業管理(上海)有限公司 (台達企管)	產品外觀設計之技術服務及管理諮詢及各類電子產品分銷等業務	100.00	100.00	100.00	
24.	"	中達電子(江蘇)有限公司 (中達江蘇)	經營變壓器及電源供應器等電子產品之製造及銷售業務	100.00	100.00	100.00	
25.	"	中達電子(蕪湖)有限公司 (中達蕪湖)	經營LED燈源及電源供應器等電子產品之製造及銷售業務	100.00	100.00	100.00	
26.	"	台達電子(郴州)有限公司 (台達電子郴州)	經營變壓器等電子產品之製造及銷售業務	100.00	100.00	100.00	
27.	"	華豐電子科技(蕪湖)有限公司 (華豐蕪湖)	技術服務、技術開發、技術諮詢、技術交流、技術轉讓、技術推廣；電子元器件製造；電子元器件批發；電子元器件零售；模具製造；模具銷售；鍛件及粉末冶金製品製造；鍛件及粉末冶金製品銷售、貨物進出口；技術進出口	100.00	100.00	100.00	(註1)

合併所持股權百分比

編號	投資公司 名稱	子公司 名稱	業務性質	合併所持股權百分比			說明
				111年 3月31日	110年 12月31日	110年 3月31日	
28.	DHK、DIH	Delta Electronics International Mexico S.A. DE C. V. (DEIL-MX)	工業自動化產品及通訊設備用電源管理系統之銷售	100.00	100.00	100.00	(註1) (註2) (註19)
29.	DHK	達而泰(天津)實業有限公司 (達而泰)	經營電壓控制器等電子產品之製造及銷售業務	100.00	100.00	100.00	(註1) (註2)
30.	"	台達電子(平潭)有限公司 (台達電子平潭)	電子產品、節能設備批發銷售等	100.00	100.00	100.00	(註1) (註2)
31.	DEJ	Addtron Technology (Japan), Inc. (AT Japan)	電腦網路及週邊設備之買賣	100.00	100.00	100.00	(註2)
32.	"	Delta Electronics (Korea), Inc. (Delta Korea)	經營電源、視訊、零組件、機電等產品及材料之買賣	100.00	100.00	100.00	(註2)
33.	台達電子郴州	郴州台達科技有限公司 (郴州台達科技)	經營變壓器等電子產品之製造及銷售業務	100.00	100.00	100.00	
34.	台達企管、中達電通	上海中達能源科技有限公司 (上海中達能源)	合同能源管理、節能技術開發、節能設備及能源管理系統開發、諮詢服務及安裝銷售等	100.00	100.00	100.00	(註1) (註2)
35.	DNH	Delta Networks, Inc. (DNI Cayman)	投資事業	100.00	100.00	100.00	
36.	DNI Cayman	Delta Networks (HK) Limited (DNHK)	"	100.00	100.00	100.00	

合併所持股權百分比

編號	投資公司 名稱	子公司 名稱	業務性質	合併所持股權百分比			說明
				111年 3月31日	110年 12月31日	110年 3月31日	
37.	DHK、DNHK/DNHK	達創科技(東莞) 有限公司 (達創東莞)	其他無線電廣播 接收器及寬頻接 入網通信系統設 備等產品製造及 銷售業務	100.00	100.00	100.00	(註21)
38.	乾坤	Fairview Assets Ltd. (Fairview)	投資事業	100.00	100.00	100.00	
39.	Fairview	Grandview Holding Ltd. (Grandview)	"	100.00	100.00	100.00	
40.	Grandview	CYNTEC HOLDING (HK) LIMITED (CHK)	"	100.00	100.00	100.00	
41.	"	Cyntec International Ltd. (CIL-Labuan)	貿易業	100.00	100.00	100.00	
42.	CHK	吳江華豐電子 科技有限公司 (華豐)	研發、生產、加 工新型電子元器 件(片式元器 件、敏感元器 件、混合積體電 路)、模具、加 工合金鋼粉半成 品，本公司自產 產品的銷售，從 事與本公司生產 產品同類商品的 批發及進出口業 務	100.00	100.00	100.00	
43.	達爾	蘇州爾達醫療 設備有限公司 (蘇州爾達)	醫療器材製造 、批發與銷售	100.00	100.00	100.00	(註1) (註2)
44.	DIH	ELTEK AS	經營電源供應器 等之研發及銷售 業務	100.00	100.00	100.00	

編號	投資公司 名稱	子公司 名稱	業務性質	合併所持股權百分比			說明
				111年 3月31日	110年 12月31日	110年 3月31日	
45.	DIH	Delta Controls Inc. (DCI)	提供樓宇管理與控制解決方案	100.00	100.00	100.00	
46.	"	DELTA ELECTRONICS HOLDING (USA) INC.	投資事業	100.00	100.00	100.00	(註1) (註2)
47.	ELTEK AS	ELTEK PAKISTAN (PRIVATE) LIMITED	經營電源供應器等之銷售業務	100.00	100.00	100.00	(註1) (註2)
48.	"	Eltek Deutschland GmbH	經營電源供應器等之銷售業務及系統建置業務	100.00	100.00	100.00	(註1) (註2)
49.	Delta Energy Systems (Singapore) PTE. LTD.	Delta Electronics (Australia) Pty Ltd	"	100.00	100.00	100.00	(註4)
50.	ELTEK AS	Eltek Egypt for Power Supply S. A. E.	經營電源供應器等之銷售業務	95.00	95.00	95.00	(註1) (註2)
51.	"	Eltek SGS Pvt Ltd.	經營電源供應器等之銷售業務及系統建置業務	100.00	100.00	100.00	(註1) (註2)
52.	ELTEK AS、Eltek SGS Pvt Ltd.	Eltek SGS Mechanics Pvt Ltd.	經營電源供應器等之銷售業務	51.00	51.00	51.00	(註1) (註2)
53.	Delta Electronics (Poland) Sp. z o. o.	Eltek Polska Sp. z o. o. (Eltek Polska)	經營電源供應器等之銷售業務及系統建置業務	-	-	100.00	(註1) (註5)
54.	ELTEK AS	ELTEK POWER FRANCE SAS	"	100.00	100.00	100.00	(註1) (註2) (註8)
55.	"	ELTEK LIMITED	投資及貿易業	-	-	100.00	(註1) (註17)

合併所持股權百分比

編號	投資公司 名稱	子公司 名稱	業務性質	合併所持股權百分比			說明
				111年 3月31日	110年 12月31日	110年 3月31日	
56.	ELTEK AS	ELTEK MEA DMCC	經營電源供應器等之銷售業務	100.00	100.00	100.00	(註1) (註2)
57.	ELTEK MEA DMCC、ELTEK AS	ELTEK KENYA LIMITED	經營電源供應器等之銷售業務	-	100.00	100.00	(註1) (註23)
58.	"	ELTEK WEST AFRICA LIMITED	"	100.00	100.00	100.00	(註1) (註2)
59.	ELTEK AS	Eltek Italia S. r. l.	經營電源供應器等之銷售業務	100.00	100.00	100.00	(註1) (註2)
60.	"	Delta Electronics (Sweden) AB	"	100.00	100.00	100.00	(註1) (註2)
61.	"	Eltek Power (UK) Ltd.	"	100.00	100.00	100.00	(註1) (註2)
62.	"	000 Eltek	經營電源供應器等之銷售業務及系統建置業務	100.00	100.00	100.00	(註1) (註2)
63.	Eltek Deutschland GmbH	Eltek Montage GmbH	經營電源供應器之安裝及維修服務業務	100.00	100.00	100.00	(註1) (註2)
64.	DEIL-SG	ELTEK POWER INCORPORATED	經營電源供應器等之銷售業務	100.00	100.00	100.00	(註1) (註2)
65.	"	ELTEK POWER CO., LTD.	"	100.00	100.00	100.00	(註1) (註2) (註6)
66.	"	ELTEK POWER (CAMBODIA) LTD.	"	100.00	100.00	100.00	(註1) (註2)
67.	"	ELTEK POWER (MALAYSIA) SDN. BHD.	"	100.00	100.00	100.00	(註1) (註2) (註7)



合併所持股權百分比

編號	投資公司 名稱	子公司 名稱	業務性質	合併所持股權百分比			說明
				111年 3月31日	110年 12月31日	110年 3月31日	
68.	DHK	易達電源科技(東莞)有限公司	開發、生產和銷售接入網路通訊配套智能化電源設備及系統，生產和銷售再生能源配套智能化電源設備	-	-	100.00	(註1) (註18)
69.	DELTA ELECTRONICS HOLDING (USA) INC.	DELTA ELECTRONICS (USA) INC.	經營電源供應器等之製造及銷售業務	100.00	100.00	100.00	
70.	DELTA ELECTRONICS (USA) INC.	DELTA ELECTRONICS (ARGENTINA) S. R. L.	經營電源供應器等之銷售業務	100.00	100.00	100.00	(註1) (註2)
71.	DEN、DELTA ELECTRONICS (USA) INC.	ELTEK SISTEMAS DE ENERGIA INDUSTRIA E COMERCIO LTDA.	經營電源供應器等之製造及銷售業務	100.00	100.00	100.00	(註1) (註2) (註24)
72.	DELTA ELECTRONICS (USA) INC.、DELTA ELECTRONICS HOLDING (USA) INC.	DELTA ELECTRONICS (PERU) INC. S. R. L.	經營電源供應器等之銷售業務	100.00	100.00	100.00	(註1) (註2)
73.	DELTA ELECTRONICS (USA) INC.	DELTA ELECTRONICS (COLOMBIA) S. A. S.	"	100.00	100.00	100.00	(註1) (註2)
74.	DELTA ELECTRONICS (USA) INC.、DELTA ELECTRONICS HOLDING (USA) INC.	Eltekenergy Services, S.A. de C.V.	"	100.00	100.00	100.00	(註1) (註2)

合併所持股權百分比

編號	投資公司 名稱	子公司 名稱	業務性質	合併所持股權百分比			說明
				111年 3月31日	110年 12月31日	110年 3月31日	
75.	DHK、DIH/DELTA ELECTRONICS (USA) INC.、DELTA ELECTRONICS HOLDING (USA) INC.	Eltekenenergy International de México, S. de R.L. de C.V.	經營電源供應器等之銷售業務	100.00	100.00	100.00	(註1) (註2) (註19)
76.	DAL	Delta Electronics (Americas) Ltd.	經營電子零組件之銷售業務	100.00	100.00	100.00	(註1) (註2)
77.	"	Delta Solar Solutions LLC	投資事業	100.00	100.00	100.00	(註1) (註2)
78.	Delta Solar Solutions LLC	DSS-CI LLC	經營太陽能發電系統出租	-	-	100.00	(註1) (註12)
79.	"	DSS-USF LLC	"	-	100.00	100.00	(註1) (註25)
80.	乾坤	力林科技股份有限公司(力林)	電源管理IC設計	100.00	100.00	100.00	(註1) (註2)
81.	上海中達能源科技有限公司	上海浦環中達能源科技有限公司	能源科技、環保科技領域技術開發與諮詢及節能設備設計及銷售	100.00	100.00	100.00	(註1) (註2)
82.	DEIL-SG	Loy Tec electronics GmbH (Loy Tec)	提供樓宇管理與控制解決方案	100.00	100.00	100.00	(註1) (註2)
83.	DHK	台達智能科技(北京)有限公司	機電、電信及電路設備安裝	100.00	100.00	100.00	(註1) (註2)
84.	"	台達電子(西安)有限公司	電腦及其週邊設備、軟體買賣	100.00	100.00	100.00	(註1) (註2)
85.	DIH	Delta Electronics (Switzerland) AG (DECH)	投資事業、經營電子產品之研發及買賣	100.00	100.00	100.00	(註1) (註2)

合併所持股權百分比

編號	投資公司 名稱	子公司 名稱	業務性質	合併所持股權百分比			說明
				111年 3月31日	110年 12月31日	110年 3月31日	
86.	DEN	Delta Greentech Electronics Industry LLC	經營電子產品之行銷及銷售業務	100.00	100.00	100.00	(註1) (註2)
87.	DEN、Delta Electronics (USA) INC.	DELTA GREENTECH (BRASIL) LTDA. (DGB)	經營電子產品之製造及買賣	100.00	100.00	100.00	(註1) (註2) (註26)
88.	DECH	Delta Electronics (Czech Republic), spol. s. r. o.	經營電子產品之買賣	100.00	100.00	100.00	(註1) (註2)
89.	"	Delta Electronics (Italy) S. r. l.	"	100.00	100.00	100.00	(註1) (註2)
90.	"	Delta Electronics (Poland) Sp. z o. o.	"	100.00	100.00	100.00	(註1) (註2)
91.	"	Delta Solutions (Finland) Oy	"	100.00	100.00	100.00	(註1) (註2)
92.	"	Delta Electronics Solutions (Spain) SL	"	100.00	100.00	100.00	(註1) (註2)
93.	ELTEK POWER FRANCE SAS	Delta Electronics (France) SA	"	-	-	100.00	(註1) (註8)
94.	台達電子工業股份有限公司	晶睿通訊股份有限公司(晶睿)	影音壓縮軟體及編碼、網路影音伺服器、網路攝影機及相關零組件之製造及銷售	55.65	55.09	52.65	
95.	晶睿、睿盈	睿緻科技股份有限公司(睿緻)	多媒體積體電路之設計及銷售	-	-	54.41	(註10)
96.	晶睿	Vivotek Holdings, Inc.	控股公司	100.00	100.00	100.00	

編號	投資公司 名稱	子公司 名稱	業務性質	合併所持股權百分比			說明
				111年 3月31日	110年 12月31日	110年 3月31日	
97.	晶睿	睿盈投資股份有限公司(睿盈)	創投公司	100.00	100.00	100.00	
98.	"	Vivotek Netherlands B. V.	銷售服務	100.00	100.00	100.00	
99.	"	Vivotek (Japan) Inc.	"	100.00	100.00	100.00	
100.	Vivotek Holdings, Inc.	Vivotek USA, Inc.	網路攝影機及相關零組件之銷售	100.00	100.00	100.00	
101.	睿盈	Wellstates Investment, LLC	投資及商業不動產相關業務	100.00	100.00	100.00	
102.	晶睿	歐特斯股份有限公司(歐特斯)	網路攝影機及相關零組件之銷售	100.00	100.00	100.00	
103.	睿盈	高譽科技股份有限公司(高譽)	"	56.21	56.21	56.21	
104.	"	Vivotek Middle East FZCO	"	-	-	89.99	(註15)
105.	"	新思代科技股份有限公司(新思代)	照明設備之銷售	51.00	51.00	51.00	
106.	DEN	DELTA ELECTRONICS BRASIL LTDA.	經營電子產品之製造及買賣	100.00	100.00	100.00	(註1) (註2)
107.	台達電子工業股份有限公司、DEIL-SG、DIH	Delta Electronics (Thailand) Public Company Limited (DET)	電源供應器、其他電子設備及零組件之製造及出口	63.78	63.78	63.78	
108.	DET	DET International Holding Limited	投資事業	100.00	100.00	100.00	
109.	"	Delta Energy Systems (Singapore) PTE. LTD.	投資事業、貿易、管理及諮詢業務	100.00	100.00	100.00	

合併所持股權百分比

編號	投資公司 名稱	子公司 名稱	業務性質	合併所持股權百分比			說明
				111年 3月31日	110年 12月31日	110年 3月31日	
110.	DET	Delta Green Industrial (Thailand) Co., Ltd.	不斷電式電源供應器、太陽能逆變器、電動車充電器、資料中心之整合、銷售、貿易、安裝及服務	100.00	100.00	100.00	
111.	"	Delta Electronics (Vietnam) Company Limited	電子產品買賣	100.00	100.00	100.00	
112.	DET、Delta Energy Systems (Singapore) PTE. LTD.	DELTA ELECTRONICS INDIA MANUFACTURING PRIVATE LIMITED	電子產品之製造及銷售	100.00	100.00	100.00	(註9)
113.	DET International Holding Limited	DET Logistics (USA) Corporation	提供美國境內物流服務	100.00	100.00	100.00	
114.	"	Delta Energy Systems (Germany) GmbH	電子產品研發、行銷及銷售業務	100.00	100.00	100.00	
115.	"	Delta Energy Systems (India) Private Ltd.	電子產品行銷及銷售業務	100.00	100.00	100.00	
116.	DET International Holding Limited、Delta Energy Systems (Singapore) PTE. LTD.	Delta Electronics (Slovakia) s. r. o.	電源供應器、電源系統、OEM電源系統製造及銷售業務	100.00	100.00	100.00	
117.	DET International Holding Limited	Delta Energy Systems (Romania) S. R. L.	研發	100.00	100.00	100.00	

合併所持股權百分比

編號	投資公司 名稱	子公司 名稱	業務性質	合併所持股權百分比			說明
				111年 3月31日	110年 12月31日	110年 3月31日	
118.	Delta Energy Systems (Germany) GmbH	Delta Energy Systems Property (Germany) GmbH	產權業務	100.00	100.00	100.00	
119.	Delta Energy Systems (Singapore) PTE. LTD.	Delta Electronics (Holdings) Australia Pty Ltd	再生能源產品行銷及銷售業務	100.00	100.00	100.00	(註13)
120.	"	Delta Electronics India Pvt. Ltd.	非通訊電源系統及不斷電式電源供應器之製造、行銷及銷售不斷電式電源供應器	100.00	100.00	100.00	
121.	"	Delta Electronics (Myanmar) Co., Ltd.	機械及運用於CMP製程之電子產品之製造	100.00	100.00	100.00	
122.	"	Delta Energy Systems (UK) Ltd.	電子產品之研發	100.00	100.00	100.00	
123.	"	Delta PBA Engineering Solutions Co., Ltd.	提供工業自動化解決方案	-	-	51.00	(註16)
124.	"	Delta Greentech (Netherlands) Cooperatie U. A.	投資事業	-	100.00	100.00	(註23)
125.	Delta Energy Systems (Singapore) PTE. LTD./Delta Greentech (Netherlands) Cooperatie U. A.	Delta Greentech (Netherlands) B. V.	"	100.00	100.00	100.00	(註27)
126.	Delta Greentech (Netherlands) B. V.	Delta Energy Systems LLC	電源系統之行銷及銷售	100.00	100.00	100.00	

							合併所持股權百分比		
編號	投資公司 名稱	子公司 名稱	業務性質	111年	110年	110年	說明		
				3月31日	12月31日	3月31日			
127.	Delta Greentech (Netherlands) B. V.	Eltek s.r.o.	製造通訊電源系 統	100.00	100.00	100.00			
128.	"	Delta Electronics (Automotive) Americas Inc.	研發汽車動力及 牽引逆變器	100.00	100.00	100.00			
129.	DEN	Amerlux, LLC (Amerlux)	專用照明系統及 設施之設計及生 產	100.00	100.00	100.00	(註1) (註2)		
130.	Amerlux	Amerlux Lighting Asia, LLC	投資事業	100.00	100.00	100.00	(註1) (註2)		
131.	Amerlux Lighting Asia, LLC	Amerlux Lighting Hong Kong Limited	"	100.00	100.00	100.00	(註1) (註2)		
132.	Amerlux Lighting Hong Kong Limited	廣州埃墨勒施照 明器具有限公司	燈具、裝飾物品 之批發	100.00	100.00	100.00	(註1) (註2)		
133.	DIH	Digital Projection International Ltd. (DPI)	投資事業	100.00	100.00	100.00	(註1) (註2)		
134.	DPI	Digital Projection Holdings Ltd.	"	100.00	100.00	100.00	(註1) (註2)		
135.	Digital Projection Holdings Ltd.	Digital Projection Ltd.	經營投影機產品 之研發及買賣	100.00	100.00	100.00	(註1) (註2)		
136.	Digital Projection Ltd.	Digital Projection Inc.	經營投影機產品 之買賣	100.00	100.00	100.00	(註1) (註2)		
137.	DEN	Trihedral Engineering Limited (Trihedral)	圖控軟體和相關 工程服務	100.00	100.00	100.00	(註1) (註2)		



合併所持股權百分比

編號	投資公司 名稱	子公司 名稱	業務性質	合併所持股權百分比			說明
				111年 3月31日	110年 12月31日	110年 3月31日	
138.	Trihedral	Trihedral Inc.	圖控軟體和相關 工程服務	100.00	100.00	100.00	(註1) (註2)
139.	"	Trihedral UK Limited	"	100.00	100.00	100.00	(註1) (註2)
140.	DIH	March Networks Holdings Ltd.	投資事業	100.00	100.00	-	(註2) (註9) (註20)
141.	March Networks Holdings Ltd.	March Networks Corporation	安全監控軟硬體 和相關工程服務	100.00	100.00	-	(註2) (註9)
142.	March Networks Corporation	March Networks, Inc.	"	100.00	100.00	-	(註2) (註9)
143.	"	March Networks de Mexico, S. A. de C. V.	"	100.00	100.00	-	(註2) (註9)
144.	"	March Networks (Australia) Pty Limited	"	100.00	100.00	-	(註2) (註9)
145.	"	March Networks Limited	"	100.00	100.00	-	(註2) (註9)
146.	"	March Networks (Singapore) Pte. Limited	"	100.00	100.00	-	(註2) (註9)
147.	"	March Networks B. V.	"	100.00	100.00	-	(註2) (註9)
148.	March Networks B. V.	March Networks S. r. l.	"	100.00	100.00	-	(註2) (註9)
149.	"	March Networks (France) SAS	"	100.00	100.00	-	(註2) (註9)
150.	DHK	台達電子(重慶)有限 公司	生產新能源汽車 電子零件及電子 設備電源零件	100.00	-	-	(註2) (註22)

(註1) 因不符合重要子公司之定義，其民國 110 年 3 月 31 日之財務報告未經會計師核閱。

(註2) 因不符合重要子公司之定義，其民國 111 年 3 月 31 日之財務報告未經會計師核閱。

- (註3) 於民國 110 年 4 月完成解散清算。
- (註4) ELTEK AUSTRALIA PTY LIMITED 於民國 110 年 4 月更名為 Delta Electronics (Australia) Pty Ltd。
- (註5) Eltek Polska Sp.z o.o.(Eltek Polska)於民國 110 年 7 月與 Delta Electronics (Poland) Sp.z o.o. 合併，合併後 Delta Electronics (Poland) Sp.z o.o. 為存續公司，Eltek Polska 為消滅公司。
- (註6) 因當地法令限制，其中 55% 股份係透過他人名義持有。
- (註7) 因當地法令限制，其中 71% 股份係透過他人名義持有。
- (註8) Delta Electronics (France) SA 於民國 110 年 4 月 1 日與 ELTEK POWER FRANCE SAS 合併，合併後 ELTEK POWER FRANCE SAS 為存續公司，Delta Electronics (France) SA 為消滅公司。
- (註9) 民國 110 年度新成立或併購取得之公司。
- (註10) 睿緻於民國 110 年 3 月 25 日經股東會決議通過股份轉換案，由英屬開曼群島商 Kneron Holding Corporation (Kneron 公司)以現金為對價，向睿緻原股東收購其全部已發行股份。該股份轉換案業經權責主管機關核准，股份轉換基準日為民國 110 年 6 月 30 日。睿緻於股份轉換後成為 Kneron 公司之全資子公司，本集團喪失對該子公司之控制。
- (註11) 台達電子(東莞)有限公司及台達電子電源(東莞)有限公司於民國 110 年 6 月辦理合併，合併後台達電子(東莞)有限公司為存續公司，台達電子電源(東莞)有限公司為消滅公司。
- (註12) 於民國 110 年 6 月完成解散清算。
- (註13) 原名為 Delta Electronics (Australia) Pty. Ltd.，於民國 110 年 4 月更名為 Delta Electronics (Holdings) Australia Pty Ltd。
- (註14) 原名為 Delta International Holding Limited，於民國 110 年 6 月更名為 Delta International Holding Limited B.V.。
- (註15) 於民國 110 年 8 月完成解散清算。
- (註16) 於民國 110 年 9 月完成解散清算。
- (註17) 於民國 110 年 10 月完成解散清算。
- (註18) 於民國 110 年 12 月完成解散清算。

(註19)Eltekenenergy International de México, S. de R.L. de C.V.於民國 110 年 12 月由 DELTA ELECTRONICS (USA) INC.及 DELTA ELECTRONICS HOLDINGS (USA) INC. 出售予 DHK 及 DIH。Eltekenenergy International de México, S. de R.L. de C.V.與 DEIL-MX 決議民國 111 年 2 月 1 日為合併基準日，存續公司為 DEIL-MX，惟截至民國 111 年 3 月 31 日止合併程序尚未完成。

(註20)原名為 Infinova (Canada) Limited，於民國 110 年 12 月更名為 March Networks Holdings Ltd.。

(註21)Delta Electronics (H.K.) Ltd.於民國 110 年 12 月向 Delta Networks (HK) Limited 購買其持有達創科技(東莞)有限公司 51% 股權。

(註22)民國 111 年度新成立或併購取得之公司。

(註23)於民國 111 年 2 月完成解散清算。

(註24)原名為 Eltek Sistemas de Energia Industria e Comercio S.A.於民國 111 年 2 月更名為 ELTEK SISTEMAS DE ENERGIA INDUSTRIA E COMERCIO LTDA.。

(註25)於民國 111 年 3 月完成解散清算。

(註26)原名為 Delta Greentech (Brasil) S.A.於民國 111 年 2 月更名為 DELTA GREENTECH (BRASIL) LTDA.。

(註27)如註 23 所述解散清算案，投資公司變更為 Delta Energy Systems (Singapore) PTE. LTD.。

3. 未列入合併財務報表之子公司：不適用。

4. 子公司會計期間不同之調整及處理方式：不適用。

5. 重大限制：不適用。

6. 對本集團具重大性之非控制權益之子公司

本集團民國 111 年 3 月 31 日、110 年 12 月 31 日及 110 年 3 月 31 日非控制權益總額分別為\$33,246,772、\$31,338,136 及\$31,930,811，下列為對本集團具重大性之非控制權益所屬子公司之資訊：

		非控制權益			
		111年3月31日		110年12月31日	
子公司 名稱	主 要 營業場所	金 額	持 股 百分比	金 額	持 股 百分比
晶睿通訊股份有限 公司(晶睿)	台灣	\$ 3,365,889	44.35%	\$ 3,375,410	44.91%
Delta Electronics (Thailand) Public Company limited (DET)	泰國	29,376,764	36.22%	27,727,893	36.22%

		非控制權益	
		110年3月31日	
子公司 名稱	主 要 營業場所	金 額	持 股 百分比
晶睿通訊股份有限 公司(晶睿)	台灣	\$ 3,618,899	47.35%
Delta Electronics (Thailand) Public Company limited (DET)	泰國	27,833,831	36.22%

子公司彙總性財務資訊：

資產負債表

	DET		
	111年3月31日	110年12月31日	110年3月31日
流動資產	\$ 42,702,555	\$ 40,474,496	\$ 42,005,558
非流動資產	61,428,892	59,264,879	59,255,721
流動負債	( 20,024,638)	( 20,530,658)	( 21,743,878)
非流動負債	( 3,000,336)	( 2,654,621)	( 2,312,439)
淨資產總額	<u>\$ 81,106,473</u>	<u>\$ 76,554,096</u>	<u>\$ 77,204,962</u>

	晶睿		
	111年3月31日	110年12月31日	110年3月31日
流動資產	\$ 4,066,838	\$ 3,919,997	\$ 3,294,646
非流動資產	5,910,499	5,987,406	6,230,670
流動負債	( 2,045,529)	( 2,050,183)	( 1,515,152)
非流動負債	( 342,431)	( 341,276)	( 367,293)
淨資產總額	<u>\$ 7,589,377</u>	<u>\$ 7,515,944</u>	<u>\$ 7,642,871</u>

綜合損益表

	DET	
	111年1月1日至3月31日	110年1月1日至3月31日
收入	\$ 20,757,733	\$ 17,573,059
稅前淨利	2,019,159	1,318,274
所得稅費用	(32,848)	(55,427)
繼續營業單位本期淨利	1,986,311	1,262,847
其他綜合損益(稅後淨額)	(421,851)	406,283
本期綜合損益總額	\$ 1,564,460	\$ 1,669,130
綜合損益總額歸屬於非控制權益	\$ 566,646	\$ 604,840
支付予非控制權益股利	\$ -	\$ 1,364,066

	晶睿	
	111年1月1日至3月31日	110年1月1日至3月31日
收入	\$ 1,869,777	\$ 1,281,272
稅前淨利	81,176	20,342
所得稅費用	(20,643)	(18,374)
繼續營業單位本期淨利	60,533	1,968
其他綜合損益(稅後淨額)	12,900	(1,357)
本期綜合損益總額	\$ 73,433	\$ 611
綜合損益總額歸屬於非控制權益	\$ 36,054	(\$ 2,635)

現金流量表

	DET	
	111年1月1日至3月31日	110年1月1日至3月31日
營業活動之淨現金流入	\$ 2,593,425	\$ 572,633
投資活動之淨現金流出	(1,132,333)	(1,374,139)
籌資活動之淨現金流出	(1,141,489)	(19,431)
匯率變動對現金及約當現金 之影響	(30,979)	(16,857)
本期現金及約當現金增加 (減少)數	288,624	(837,794)
期初現金及約當現金餘額	5,454,401	13,043,385
期末現金及約當現金餘額	\$ 5,743,025	\$ 12,205,591

	晶睿	
	111年1月1日至3月31日	110年1月1日至3月31日
營業活動之淨現金流入(出)	(\$ 428,463)	(\$ 29,398)
投資活動之淨現金流出	1,775	( 215,482)
籌資活動之淨現金流(出)入	108,902	71,281
匯率變動對現金及約當現金之影響	11,376	( 1,688)
本期現金及約當現金增加(減少)數	( 306,410)	( 175,287)
期初現金及約當現金餘額	994,898	1,425,014
期末現金及約當現金餘額	<u>\$ 688,488</u>	<u>\$ 1,249,727</u>

#### (四) 員工福利

##### 1. 短期員工福利

短期員工福利係以預期支付之非折現金額衡量，並於相關服務提供時認列為費用。

##### 2. 退休金

###### 確定福利計畫

期中期間之退休金成本係採用前一財務年度結束日依精算決定之退休金成本率，以年初至當期末為基礎計算。若該結束日後有重大市場變動及重大縮減、清償或其他重大一次性事項，則加以調整，並配合前述政策揭露相關資訊。

#### (五) 所得稅

期中期間之所得稅費用以估計之年度平均有效稅率應用至期中期間之稅前損益計算之，並配合前述政策揭露相關資訊。

#### 五、重大會計判斷、假設及估計不確定性之主要來源

本期無重大變動，請參閱民國 110 年度合併財務報表附註五。

#### 六、重要會計項目之說明

##### (一) 現金及約當現金

	111年3月31日	110年12月31日	110年3月31日
庫存現金	\$ 5,402	\$ 4,840	\$ 5,752
支票存款及活期存款	40,030,703	39,392,615	44,687,484
定期存款	13,106,344	10,422,695	16,141,477
約當現金	23,412	34,903	23,382
	<u>\$ 53,165,861</u>	<u>\$ 49,855,053</u>	<u>\$ 60,858,095</u>

1. 本集團往來之金融機構信用品質良好，且本集團與多家金融機構往來以分散信用風險、預期發生違約之可能性甚低。

2. 有關本集團將現金及約當現金提供作為質押擔保之情形請詳附註八。

(二) 透過損益按公允價值衡量之金融資產及負債

資 產 項 目	111年3月31日	110年12月31日	110年3月31日
<u>流動項目</u>			
強制透過損益按公允價值衡量			
之金融資產			
上市櫃公司股票	\$ 612,205	\$ 506,938	\$ 365,378
興櫃公司股票	4,621	-	-
衍生工具	232,389	125,070	190,905
混合工具-可轉換公司債	28,015	28,015	34,398
	877,230	660,023	590,681
評價調整	527,417	425,706	342,244
	<u>\$ 1,404,647</u>	<u>\$ 1,085,729</u>	<u>\$ 932,925</u>
<u>非流動項目</u>			
強制透過損益按公允價值衡量			
之金融資產			
上市櫃公司股票	\$ 279,571	\$ 314,543	\$ 368,048
興櫃公司股票	416,300	308,300	324,000
非上市、上櫃、興櫃公司			
股票	1,375,878	1,568,229	1,489,792
可轉換特別股	197,148	197,148	197,148
混合工具-可轉換公司債	913,399	900,000	900,000
	3,182,296	3,288,220	3,278,988
評價調整	(104,158)	63,578	(31,667)
	<u>\$ 3,078,138</u>	<u>\$ 3,351,798</u>	<u>\$ 3,247,321</u>
<u>負債 項 目</u>			
<u>流動項目</u>			
持有供交易之金融負債			
衍生工具	<u>\$ 56,377</u>	<u>\$ 41,371</u>	<u>\$ 209,728</u>

1. 民國 111 年及 110 年 1 月 1 日至 3 月 31 日，本集團認列之透過損益按公允價值衡量之金融資產及負債利益分別為 \$68,115 及 \$77,965。

2. 本集團承作未適用避險會計之衍生性金融資產及負債之交易及合約資訊說明如下：



111 年 3 月 31 日

金 融 商 品	合 約 金 額 (名目本金)(仟元)		契 約 期 間
遠期外匯買賣合約			
-賣澳幣買美金	澳幣	3,200	110.10.18~111.07.05
-賣巴西雷亞爾買美金	巴西雷亞爾	36,748	111.02.04~111.05.06
-賣歐元買加幣	歐元	1,716	110.12.17~111.06.21
-賣歐元買挪威克朗	歐元	16,200	110.12.17~111.06.30
-賣歐元買美金	歐元	48,500	110.10.13~111.09.07
-賣英鎊買挪威克朗	英鎊	1,300	111.02.14~111.05.06
-賣港幣買美金	港幣	62,000	110.10.18~111.07.05
-賣印度盧比買美金	印度盧比	650,403	111.02.21~111.05.31
-賣日幣買美金	日幣	977,235	110.11.29~111.07.21
-賣泰銖買日幣	泰銖	44,634	111.02.23~111.06.24
-賣新台幣買美金	新台幣	3,311,205	110.09.24~111.09.27
-賣美金買歐元	美金	1,855	111.03.07~111.04.11
-賣美金買日幣	美金	2,400	111.03.11~111.04.25
-賣美金買挪威克朗	美金	2,000	111.01.25~111.04.06
-賣美金買秘魯新索爾	美金	1,500	111.02.04~111.04.06
-賣美金買人民幣	美金	286,600	110.12.23~111.06.10
-賣美金買新加坡幣	美金	25,814	110.09.16~111.07.05
-賣美金買泰銖	美金	232,000	110.12.02~111.07.08
-賣美金買新台幣	美金	4,500	111.02.24~111.04.18
-賣俄羅斯盧布買美金	俄羅斯盧布	38,163	111.02.08~111.04.06
-賣土耳其里拉買美金	土耳其里拉	46,216	111.02.22~111.07.28
換匯交易			
-賣歐元買挪威克朗	歐元	6,000	110.12.17~111.06.30
-賣波蘭茲羅提買挪威克朗	波蘭茲羅提	14,600	110.12.21~111.06.30
-賣瑞典幣買挪威克朗	瑞典幣	20,000	110.12.21~111.06.30

金 融 商 品	110 年 12 月 31 日		
	合 約 金 額 (名目本金)(仟元)		契 約 期 間
遠期外匯買賣合約			
-賣澳幣買美金	澳幣	3,150	110.08.25~111.06.02
-賣巴西雷亞爾買美金	巴西雷亞爾	17,161	110.12.02~111.02.07
-賣歐元買加幣	歐元	1,716	110.12.17~111.06.21
-賣歐元買挪威克朗	歐元	26,200	110.08.16~111.06.30
-賣歐元買美金	歐元	46,000	110.07.28~111.07.05
-賣英鎊買歐元	英鎊	852	110.12.15~111.03.07
-賣英鎊買挪威克朗	英鎊	2,500	110.10.22~111.02.07
-賣港幣買美金	港幣	60,000	110.07.28~111.06.02
-賣印度盧比買美金	印度盧比	753,465	110.11.09~111.02.28
-賣日幣買美金	日幣	1,367,566	110.08.17~111.04.21
-賣泰銖買日幣	泰銖	26,446	110.11.22~111.02.25
-賣新台幣買美金	新台幣	3,310,410	110.07.21~111.06.21
-賣美金買瑞士法郎	美金	2,000	110.11.15~111.02.25
-賣美金買捷克克朗	美金	400	110.12.17~111.01.20
-賣美金買日幣	美金	3,800	110.11.17~111.01.25
-賣美金買挪威克朗	美金	3,000	110.11.29~111.02.28
-賣美金買秘魯新索爾	美金	1,500	110.12.08~111.02.07
-賣美金買人民幣	美金	294,278	110.09.22~111.04.08
-賣美金買新加坡幣	美金	23,264	110.08.04~111.07.05
-賣美金買泰銖	美金	173,500	110.09.16~111.04.20
-賣美金買新台幣	美金	5,100	110.11.04~111.01.17
換匯交易			
-賣歐元買挪威克朗	歐元	4,000	110.12.17~111.06.30
-賣波蘭茲羅提買挪威克朗	波蘭茲羅提	14,600	110.12.21~111.06.30
-賣瑞典幣買挪威克朗	瑞典幣	20,000	110.12.21~111.06.30

金 融 商 品	110 年 3 月 31 日		
	合 約 金 額 (名目本金)(仟元)		契 約 期 間
遠期外匯買賣合約			
-賣澳幣買美金	澳幣	6,750	109.11.25~110.08.03
-賣巴西雷亞爾買美金	巴西雷亞爾	18,908	110.02.03~110.04.08
-賣歐元買加幣	歐元	3,252	110.01.19~110.07.05
-賣歐元買挪威克朗	歐元	4,000	109.12.03~110.07.05
-賣歐元買美金	歐元	46,500	109.09.25~110.08.03
-賣港幣買美金	港幣	60,000	109.11.25~110.08.03
-賣印度盧比買美金	印度盧比	438,683	110.03.03~110.04.28
-賣日幣買美金	日幣	1,252,580	109.11.16~110.07.19
-賣波蘭茲羅提買挪威克朗	波蘭茲羅提	14,600	109.12.11~110.06.30
-賣泰銖買日幣	泰銖	42,677	110.02.03~110.06.25
-賣泰銖買美金	泰銖	2,625,453	110.03.31~110.04.08
-賣新台幣買美金	新台幣	1,914,990	110.01.21~110.10.26
-賣美金買巴西雷亞爾	美金	1,500	110.03.08~110.04.08
-賣美金買捷克克朗	美金	400	110.03.25~110.04.21
-賣美金買日幣	美金	6,200	110.02.05~110.05.25
-賣美金買挪威克朗	美金	4,000	110.02.15~110.05.06
-賣美金買人民幣	美金	251,646	109.12.14~110.07.09
-賣美金買新加坡幣	美金	22,117	109.11.02~110.07.06
-賣美金買泰銖	美金	176,000	109.12.29~110.07.09
-賣美金買新台幣	美金	2,000	110.03.05~110.04.19

換匯交易

-賣歐元買挪威克朗	歐元	14,000	109.12.03~110.06.07
-賣瑞典幣買挪威克朗	瑞典幣	30,000	109.12.23~110.06.30
-賣美金買挪威克朗	美金	6,500	109.12.03~110.06.07

本集團簽訂之遠期外匯合約及換匯交易，係為規避外購、外銷、關係人間資金貸與及集團公司間股利分配之匯率風險，惟並不符合避險會計之所有條件，故不適用避險會計。

3. 本集團未有將透過損益按公允價值衡量之金融資產提供質押之情形。
4. 相關透過損益按公允價值衡量之金融資產信用風險資訊請詳附註十二(二)。

(三) 透過其他綜合損益按公允價值衡量之金融資產

項	目	111年3月31日	110年12月31日	110年3月31日
<u>非流動項目</u>				
權益工具				
	上市櫃公司股票	\$ 1,608,699	\$ 1,608,699	\$ 1,608,699
	非上市、上櫃、興櫃股票	<u>764,370</u>	<u>754,546</u>	<u>674,640</u>
		2,373,069	2,363,245	2,283,339
	評價調整	( <u>746,268</u> )	( <u>775,402</u> )	( <u>320,479</u> )
		<u>\$ 1,626,801</u>	<u>\$ 1,587,843</u>	<u>\$ 1,962,860</u>

1. 本集團選擇將屬策略性投資分類為透過其他綜合損益按公允價值衡量之金融資產，該等投資於民國 111 年 3 月 31 日、110 年 12 月 31 日及 110 年 3 月 31 日之公允價值分別為\$1,626,801、\$1,587,843 及\$1,962,860。
2. 民國 111 年及 110 年第一季並未出售股票，未有認列處分損益之情形。
3. 透過其他綜合損益按公允價值衡量之金融資產認列於損益及綜合損益之明細如下：

	<u>111年1月1日至3月31日</u>	<u>110年1月1日至3月31日</u>
<u>透過其他綜合損益按公允價值</u>		
<u>衡量之權益工具</u>		
認列於其他綜合損益之公允		
價值變動	<u>\$ 33,959</u>	<u>\$ 33,365</u>

4. 在不考慮所持有之擔保品或其他信用增強之情況下，最能代表本集團持有透過其他綜合損益按公允價值衡量之金融資產，於民國 111 年 3 月 31 日、110 年 12 月 31 日及 110 年 3 月 31 日信用風險最大之暴險金額為\$1,626,801、\$1,587,843 及\$1,962,860。
5. 本集團未有將透過其他綜合損益按公允價值衡量之金融資產提供作為質押擔保之情形。

(四) 避險之金融資產及負債

1. 本集團民國 111 年 3 月 31 日、110 年 12 月 31 日及 110 年 3 月 31 日避險金融資產及負債金額皆為\$0。

2. 國外營運機構淨投資避險認列於當期損益及其他綜合損益資訊：

	<u>111年1月1日至3月31日</u>	<u>110年1月1日至3月31日</u>
<u>其他權益</u>		
1月1日	\$ 129,917	\$ 130,616
加：認列於其他綜合損益之有效避險損益	<u>-</u>	<u>( 33)</u>
3月31日	<u>\$ 129,917</u>	<u>\$ 130,583</u>

(1) 採用避險會計之目的係為被避險項目為以外幣計價之高度很有可能發生之預期交易，預期將於未來 12 個月內之非固定日期發生。於民國 111 年 3 月 31 日、110 年 12 月 31 日及 110 年 3 月 31 日列報於其他綜合損益之調整項目，將於被避險項目預期影響損益之一個或多個期間轉列於當期損益。

(2) 國外營運機構淨投資避險

民國 107 年第一季因集團內部組織架構調整，本集團原指定被避險項目之國外營運機構淨投資美金匯率而受公平價值波動之風險已不具重大，避險關係不再符合避險會計之要件，與國外營運機構淨投資之避險有效部分有關且先前已累計於其他權益項目，因尚未處分國外營運機構，故未自權益重分類至損益。

(五) 應收票據及帳款

	<u>111年3月31日</u>	<u>110年12月31日</u>	<u>110年3月31日</u>
應收票據	<u>\$ 2,998,591</u>	<u>\$ 3,420,633</u>	<u>\$ 3,480,763</u>
應收帳款	\$ 68,422,633	\$ 67,786,921	\$ 57,472,799
減：備抵損失	<u>( 409,381)</u>	<u>( 350,544)</u>	<u>( 471,213)</u>
	<u>\$ 68,013,252</u>	<u>\$ 67,436,377</u>	<u>\$ 57,001,586</u>
催收款(表列其他非流動資產)	\$ 323,415	\$ 313,298	\$ 328,364
減：備抵損失	<u>( 323,415)</u>	<u>( 313,298)</u>	<u>( 328,364)</u>
	<u>\$ -</u>	<u>\$ -</u>	<u>\$ -</u>

1. 應收帳款之帳齡分析如下：

	<u>111年3月31日</u>	<u>110年12月31日</u>	<u>110年3月31日</u>
未逾期	\$ 61,811,780	\$ 60,175,037	\$ 53,071,918
1~90天	5,874,717	7,029,700	3,692,433
91~180天	417,974	268,016	215,350
181~365天	149,608	151,223	205,187
366天以上	<u>168,554</u>	<u>162,945</u>	<u>287,911</u>
	<u>\$ 68,422,633</u>	<u>\$ 67,786,921</u>	<u>\$ 57,472,799</u>

以上係以逾期天數為基準進行之帳齡分析。

2. 本集團應收票據於民國 111 年 3 月 31 日、110 年 12 月 31 日及 110 年 3 月 31 日無逾期之情形。
3. 民國 111 年 3 月 31 日、110 年 12 月 31 日及 110 年 3 月 31 日之應收帳款及票據餘額皆為客戶合約所產生，另於民國 110 年 1 月 1 日客戶合約之應收款項餘額為\$62,911,028。
4. 本集團無應收票據或應收帳款提供作為質押擔保之情形。
5. 在不考慮所持有之擔保品或其他信用增強之情況下，最能代表本集團應收票據於民國 111 年 3 月 31 日、110 年 12 月 31 日及 110 年 3 月 31 日信用風險最大之暴險金額分別為\$2,998,591、\$3,420,633 及\$3,480,763；最能代表本集團應收帳款於民國 111 年 3 月 31 日、110 年 12 月 31 日及 110 年 3 月 31 日信用風險最大之暴險金額分別為\$68,013,252、\$67,436,377 及\$57,001,586。
6. 相關應收帳款及應收票據信用風險資訊請詳附註十二(二)。

(六) 金融資產移轉

本集團與金融機構簽訂應收帳款讓售合約，依合約規定本集團不須承擔應收帳款無法收回之風險，且預支價金成數為零，惟因商業糾紛所造成之損失須自行負擔，截至民國 111 年 3 月 31 日、110 年 12 月 31 日及 110 年 3 月 31 日止尚未結清之已讓售應收帳款相關資訊如下：

111 年 3 月 31 日						
<u>讓售對象</u>	<u>讓售應收帳款金額</u>	<u>除列金額</u>	<u>額度</u>	<u>已預支金額</u>	<u>尚可預支金額</u>	<u>已預支金額之利率區間</u>
台新國際商業銀行	\$ 49,733	\$ 49,733	\$ 286,250	\$ -	\$ -	-
110 年 12 月 31 日						
<u>讓售對象</u>	<u>讓售應收帳款金額</u>	<u>除列金額</u>	<u>額度</u>	<u>已預支金額</u>	<u>尚可預支金額</u>	<u>已預支金額之利率區間</u>
台新國際商業銀行	\$ 42,219	\$ 42,219	\$ 276,600	\$ -	\$ -	-
110 年 3 月 31 日						
<u>讓售對象</u>	<u>讓售應收帳款金額</u>	<u>除列金額</u>	<u>額度</u>	<u>已預支金額</u>	<u>尚可預支金額</u>	<u>已預支金額之利率區間</u>
台新國際商業銀行	\$ 4,375	\$ -	\$ 285,350	\$ -	\$ -	-

(七) 存貨

			111年3月31日		
	成本	備抵跌價損失	帳面金額		
原 料	\$ 31,763,880	(\$ 4,955,050)	\$ 26,808,830		
在 製 品	7,105,774	( 11,259)	7,094,515		
製 成 品	36,817,457	( 4,197,835)	32,619,622		
在 途 存 貨	665,282	-	665,282		
	<u>\$ 76,352,393</u>	<u>(\$ 9,164,144)</u>	<u>\$ 67,188,249</u>		
			110年12月31日		
	成本	備抵跌價損失	帳面金額		
原 料	\$ 31,146,737	(\$ 4,257,316)	\$ 26,889,421		
在 製 品	6,874,478	( 10,754)	6,863,724		
製 成 品	35,428,828	( 3,864,244)	31,564,584		
在 途 存 貨	789,622	-	789,622		
	<u>\$ 74,239,665</u>	<u>(\$ 8,132,314)</u>	<u>\$ 66,107,351</u>		
			110年3月31日		
	成本	備抵跌價損失	帳面金額		
原 料	\$ 20,930,143	(\$ 2,648,820)	\$ 18,281,323		
在 製 品	5,639,596	( 13,209)	5,626,387		
製 成 品	28,139,435	( 3,853,493)	24,285,942		
在 途 存 貨	950,519	-	950,519		
	<u>\$ 55,659,693</u>	<u>(\$ 6,515,522)</u>	<u>\$ 49,144,171</u>		

本集團當期認列為費損之存貨成本：

	111年1月1日至3月31日	110年1月1日至3月31日
已出售存貨成本	\$ 57,683,002	\$ 49,753,704
存貨跌價及呆滯損失	1,359,439	127,159
其他	( 197,890)	( 188,849)
	<u>\$ 58,844,551</u>	<u>\$ 49,692,014</u>

(八)採用權益法之投資

1. 明細如下：

	<u>111年3月31日</u>		<u>110年12月31日</u>		<u>110年3月31日</u>	
	<u>持股%</u>	<u>帳面金額</u>	<u>持股%</u>	<u>帳面金額</u>	<u>持股%</u>	<u>帳面金額</u>
關聯企業：						
Optovue, Inc.	-	\$ -	-	\$ -	29.50	\$ 722,051
其他		<u>66,847</u>		<u>63,731</u>		<u>65,355</u>
		<u>\$ 66,847</u>		<u>\$ 63,731</u>		<u>\$ 787,406</u>

2. 本集團個別不重大關聯企業之帳面金額及其經營結果之份額彙總如下：  
民國 111 年 3 月 31 日、110 年 12 月 31 日及 110 年 3 月 31 日，本集團個別不重大關聯企業之帳面金額合計分別為\$66,847、\$63,731 及\$787,406。

	<u>111年1月1日至3月31日</u>	<u>110年1月1日至3月31日</u>
繼續營業單位本期淨利(損)	\$ 692	(\$ 18,394)
其他綜合損益(稅後淨額)	<u>64</u>	<u>(43)</u>
本期綜合損益總額	<u>\$ 756</u>	<u>(\$ 18,437)</u>

3. 本集團於民國 110 年 6 月 30 日前為 Optovue, Inc. 之最大單一股東，持有 29.5%有表決權股份，因其他前十大股東(非為關係人)持股超過本集團，且股東間沒有約定互相商議或集體制定決策，顯示本集團並無實際能力主導攸關決策，故判斷對該公司未具控制力，僅具重大影響。



(九) 不動產、廠房及設備

	土地	房屋及建築	機器設備	試驗設備	其他	未完工程 及待驗設備	合計
111年1月1日							
成本	\$ 15,139,283	\$ 51,485,311	\$ 52,261,356	\$ 19,872,926	\$ 21,356,997	\$ 8,264,905	\$ 168,380,778
累計折舊及減損	( 10,395)	( 23,378,205)	( 35,386,205)	( 15,840,483)	( 17,158,205)	-	( 91,773,493)
	<u>\$ 15,128,888</u>	<u>\$ 28,107,106</u>	<u>\$ 16,875,151</u>	<u>\$ 4,032,443</u>	<u>\$ 4,198,792</u>	<u>\$ 8,264,905</u>	<u>\$ 76,607,285</u>
111年							
期初餘額	\$ 15,128,888	\$ 28,107,106	\$ 16,875,151	\$ 4,032,443	\$ 4,198,792	\$ 8,264,905	\$ 76,607,285
增添	-	205,767	1,221,802	656,472	494,529	1,554,389	4,132,959
處分	-	-	( 30,288)	( 5,033)	( 11,991)	-	( 47,312)
移轉(註)	98,395	192,919	1,104,403	120,900	129,119	( 1,325,185)	320,551
折舊費用	-	( 528,748)	( 1,680,436)	( 582,413)	( 602,247)	-	( 3,393,844)
匯率影響數	129,891	508,858	524,089	65,957	113,795	181,388	1,523,978
期末餘額	<u>\$ 15,357,174</u>	<u>\$ 28,485,902</u>	<u>\$ 18,014,721</u>	<u>\$ 4,288,326</u>	<u>\$ 4,321,997</u>	<u>\$ 8,675,497</u>	<u>\$ 79,143,617</u>
111年3月31日							
成本	\$ 15,367,336	\$ 52,945,347	\$ 55,702,985	\$ 21,007,840	\$ 22,333,891	\$ 8,675,497	\$ 176,032,896
累計折舊及減損	( 10,162)	( 24,459,445)	( 37,688,264)	( 16,719,514)	( 18,011,894)	-	( 96,889,279)
	<u>\$ 15,357,174</u>	<u>\$ 28,485,902</u>	<u>\$ 18,014,721</u>	<u>\$ 4,288,326</u>	<u>\$ 4,321,997</u>	<u>\$ 8,675,497</u>	<u>\$ 79,143,617</u>

註：本公司於民國 110 年 10 月 1 日經董事會決議處分電芯組裝設備一批，並將帳列之設備\$320,551，按帳面價值與公允價值減出售成本孰低者轉列待出售非流動資產，惟於民國 111 年 3 月 31 日本公司與買方雙方合意終止處分設備合約，因此自待出售非流動資產迴轉。

	土地	房屋及建築	機器設備	試驗設備	其他	未完工程 及待驗設備	合計
110年1月1日							
成本	\$ 14,267,858	\$ 44,204,419	\$ 46,515,093	\$ 18,755,289	\$ 19,836,201	\$ 10,592,148	\$ 154,171,008
累計折舊及減損	( 11,704)	( 21,744,675)	( 33,043,800)	( 14,919,634)	( 16,009,220)	-	( 85,729,033)
	<u>\$ 14,256,154</u>	<u>\$ 22,459,744</u>	<u>\$ 13,471,293</u>	<u>\$ 3,835,655</u>	<u>\$ 3,826,981</u>	<u>\$ 10,592,148</u>	<u>\$ 68,441,975</u>
110年							
期初餘額	\$ 14,256,154	\$ 22,459,744	\$ 13,471,293	\$ 3,835,655	\$ 3,826,981	\$ 10,592,148	\$ 68,441,975
增添	-	28,666	1,231,903	303,533	420,744	3,728,763	5,713,609
處分	-	( 4,745)	( 39,342)	( 15,973)	( 14,922)	-	( 74,982)
移轉	-	123,482	844,312	172,829	100,204	( 1,240,827)	-
折舊費用	-	( 453,030)	( 1,534,462)	( 527,452)	( 587,568)	-	( 3,102,512)
匯率影響數	( 8,875)	39,634	44,538	12,109	( 7,784)	39,613	119,235
期末餘額	<u>\$ 14,247,279</u>	<u>\$ 22,193,751</u>	<u>\$ 14,018,242</u>	<u>\$ 3,780,701</u>	<u>\$ 3,737,655</u>	<u>\$ 13,119,697</u>	<u>\$ 71,097,325</u>
110年3月31日							
成本	\$ 14,258,408	\$ 44,506,691	\$ 48,116,755	\$ 19,047,492	\$ 20,173,535	\$ 13,119,697	\$ 159,222,578
累計折舊及減損	( 11,129)	( 22,312,940)	( 34,098,513)	( 15,266,791)	( 16,435,880)	-	( 88,125,253)
	<u>\$ 14,247,279</u>	<u>\$ 22,193,751</u>	<u>\$ 14,018,242</u>	<u>\$ 3,780,701</u>	<u>\$ 3,737,655</u>	<u>\$ 13,119,697</u>	<u>\$ 71,097,325</u>

1. 本集團所持有之不動產、廠房及設備主要供自用。
2. 不動產、廠房及設備無利息資本化之情形。
3. 以不動產、廠房及設備提供擔保之資訊，請詳附註八之說明。

(十)租賃交易－承租人

1. 本集團租賃之標的資產包括土地、房屋及建築及運輸設備等，租賃合約之期間通常介於 1 到 21 年。租賃合約是採個別協商並包含各種不同的條款及條件，除租賃之資產不得用作借貸擔保外，未有加諸其他之限制。
2. 使用權資產之帳面價值與認列之折舊費用資訊如下：

	<u>111年3月31日</u>	<u>110年12月31日</u>	<u>110年3月31日</u>
	<u>帳面金額</u>	<u>帳面金額</u>	<u>帳面金額</u>
土地	\$ 1,698,799	\$ 1,635,431	\$ 1,602,532
房屋及建築	1,322,969	1,256,400	1,268,227
運輸設備	93,876	90,036	62,849
其他設備	23,318	25,093	22,679
	<u>\$ 3,138,962</u>	<u>\$ 3,006,960</u>	<u>\$ 2,956,287</u>

	<u>111年1月1日至3月31日</u>	<u>110年1月1日至3月31日</u>
	<u>折舊費用</u>	<u>折舊費用</u>
土地	\$ 12,561	\$ 11,784
房屋及建築	115,954	125,341
運輸設備	16,396	16,619
其他設備	2,962	1,811
	<u>\$ 147,873</u>	<u>\$ 155,555</u>

3. 本集團於民國 111 年及 110 年 1 月 1 日至 3 月 31 日使用權資產之增添（不含企業合併取得）分別為 \$140,388 及 \$68,343。
4. 與租賃合約有關之損益項目資訊如下：

	<u>111年1月1日至3月31日</u>	<u>110年1月1日至3月31日</u>
<u>影響當期損益之項目</u>		
租賃負債之利息費用	<u>\$ 4,796</u>	<u>\$ 5,560</u>
屬短期租賃合約之費用	<u>\$ 156,783</u>	<u>\$ 113,761</u>

5. 本集團於民國 111 年及 110 年 1 月 1 日至 3 月 31 日租賃現金流出總額分別為 \$271,548 及 \$256,716。
6. 租賃延長之選擇權
  - (1) 本集團租賃合約中部分屬土地之租賃標的，包含了本集團可行使之延長選擇權，於租賃合約中簽訂該條款係為出租人之一般慣例，且本集團為有效運用資產之故。
  - (2) 本集團於決定租賃期間時，係將所有行使延長選擇權會產生經濟誘因的事實和情況納入考量。當發生對行使延長選擇權之評估的重大事件發生時，則租賃期間將重新估計。

(十一) 無形資產

111年1月1日	商標權	專利權	商譽	客戶關係	專門技術	其他	合計
成本	\$ 4,072,330	\$ 1,590,408	\$ 54,420,933	\$ 18,089,972	\$ 11,152,791	\$ 5,241,533	\$ 94,567,967
累計攤銷及減損	( 1,397,642)	( 1,403,201)	( 785,167)	( 9,517,533)	( 4,128,341)	( 3,726,519)	( 20,958,403)
	<u>\$ 2,674,688</u>	<u>\$ 187,207</u>	<u>\$ 53,635,766</u>	<u>\$ 8,572,439</u>	<u>\$ 7,024,450</u>	<u>\$ 1,515,014</u>	<u>\$ 73,609,564</u>

111年

期初餘額	\$ 2,674,688	\$ 187,207	\$ 53,635,766	\$ 8,572,439	\$ 7,024,450	\$ 1,515,014	\$ 73,609,564
增添－源自單獨取得	147	5,428	-	-	-	327,131	332,706
攤銷費用	( 59,489)	( 24,875)	-	( 362,221)	( 275,260)	( 231,858)	( 953,703)
匯率影響數	<u>54,300</u>	<u>2,122</u>	<u>1,564,142</u>	<u>289,479</u>	<u>235,478</u>	<u>28,929</u>	<u>2,174,450</u>
期末餘額	<u>\$ 2,669,646</u>	<u>\$ 169,882</u>	<u>\$ 55,199,908</u>	<u>\$ 8,499,697</u>	<u>\$ 6,984,668</u>	<u>\$ 1,639,216</u>	<u>\$ 75,163,017</u>

111年3月31日

成本	\$ 4,176,002	\$ 1,598,246	\$ 56,012,191	\$ 18,629,027	\$ 11,440,122	\$ 5,641,778	\$ 97,497,366
累計攤銷及減損	( 1,506,356)	( 1,428,364)	( 812,283)	( 10,129,330)	( 4,455,454)	( 4,002,562)	( 22,334,349)
	<u>\$ 2,669,646</u>	<u>\$ 169,882</u>	<u>\$ 55,199,908</u>	<u>\$ 8,499,697</u>	<u>\$ 6,984,668</u>	<u>\$ 1,639,216</u>	<u>\$ 75,163,017</u>

110年1月1日	商標權	專利權	商譽	客戶關係	專門技術	其他	合計
成本	\$ 3,943,732	\$ 1,979,798	\$ 54,297,182	\$ 17,495,795	\$ 11,376,981	\$ 4,227,079	\$ 93,320,567
累計攤銷及減損	( 1,180,179)	( 1,507,416)	( 797,390)	( 8,254,610)	( 3,063,190)	( 3,058,152)	( 17,860,937)
	<u>\$ 2,763,553</u>	<u>\$ 472,382</u>	<u>\$ 53,499,792</u>	<u>\$ 9,241,185</u>	<u>\$ 8,313,791</u>	<u>\$ 1,168,927</u>	<u>\$ 75,459,630</u>

#### 110年

期初餘額	\$ 2,763,553	\$ 472,382	\$ 53,499,792	\$ 9,241,185	\$ 8,313,791	\$ 1,168,927	\$ 75,459,630
增添-源自單獨取得	-	886	-	-	8,742	470,797	480,425
增添-企業合併取得(註)	-	-	9,015	-	-	-	9,015
重分類(註)	-	-	137,896	( 25,631)	( 112,265)	-	-
攤銷費用	( 59,620)	( 40,258)	-	( 340,385)	( 271,282)	( 197,094)	( 908,639)
匯率影響數	25,365	1,209	669,242	123,537	122,920	9,377	951,650
期末餘額	<u>\$ 2,729,298</u>	<u>\$ 434,219</u>	<u>\$ 54,315,945</u>	<u>\$ 8,998,706</u>	<u>\$ 8,061,906</u>	<u>\$ 1,452,007</u>	<u>\$ 75,992,081</u>

#### 110年3月31日

成本	\$ 3,988,190	\$ 1,985,492	\$ 55,125,700	\$ 17,688,809	\$ 11,450,816	\$ 4,678,226	\$ 94,917,233
累計攤銷及減損	( 1,258,892)	( 1,551,273)	( 809,755)	( 8,690,103)	( 3,388,910)	( 3,226,219)	( 18,925,152)
	<u>\$ 2,729,298</u>	<u>\$ 434,219</u>	<u>\$ 54,315,945</u>	<u>\$ 8,998,706</u>	<u>\$ 8,061,906</u>	<u>\$ 1,452,007</u>	<u>\$ 75,992,081</u>

(註)增添-企業合併取得及重分類係本集團收購 Trihedral 或有價款調整及價格分攤完成所致，相關收購價格分攤於民國 110 年第一季完成，並按合約價格調整機制調增價款\$9,015。

1. 無形資產攤銷明細如下：

	<u>111年1月1日至3月31日</u>	<u>110年1月1日至3月31日</u>
營業成本	\$ 16,306	\$ 12,937
推銷費用	423,228	401,396
管理費用	73,092	36,860
研究發展費用	441,077	457,446
	<u>\$ 953,703</u>	<u>\$ 908,639</u>

2. 本集團所購買 、、、、VIVITEK、麗訊、、 ELTEK、 Delta、、 及  等已註冊及申請中之商標權，其中部分為有限耐用年限之商標權。非確定耐用年限商標權，不予以攤銷且每年定期進行減損測試。

3. 商譽及非確定耐用年限商標權分攤至本集團現金產生單位：

	<u>111年3月31日</u>	<u>110年12月31日</u>	<u>110年3月31日</u>
商譽：			
DET	\$ 34,035,394	\$ 32,888,000	\$ 33,928,384
乾坤	5,146,053	5,146,053	5,146,053
Eltek	4,931,998	4,765,731	4,916,491
晶睿	3,232,954	3,232,954	3,232,954
DCI	2,374,867	2,294,806	2,367,400
中達電通	1,645,451	1,589,980	1,640,277
其他	3,833,191	3,718,242	3,084,386
	<u>\$ 55,199,908</u>	<u>\$ 53,635,766</u>	<u>\$ 54,315,945</u>
商標權：			
自動化事業群	\$ 868,714	\$ 862,750	\$ 691,811
基礎設施事業群	386,823	386,823	386,823
	<u>\$ 1,255,537</u>	<u>\$ 1,249,573</u>	<u>\$ 1,078,634</u>

企業併購係以收購價格並加計相關收購之直接成本為收購價格，減除取得之可辨認淨資產公平價值之差額，認列為商譽。其中收購價格之分攤期間不得超過收購日後一年。

(十二) 其他非流動資產

	<u>111年3月31日</u>	<u>110年12月31日</u>	<u>110年3月31日</u>
預付設備款	\$ 1,282,794	\$ 1,240,243	\$ 1,021,683
存出保證金	302,154	204,759	240,484
按攤銷後成本衡量之金融資產	144,929	218,130	174,967
人壽保險現金解約價值	31,424	35,934	42,010
預付長期投資款	27,953	27,953	111,393
其他	533,742	625,458	521,625
	<u>\$ 2,322,996</u>	<u>\$ 2,352,477</u>	<u>\$ 2,112,162</u>

(十三) 短期借款

	<u>111年3月31日</u>	<u>110年12月31日</u>	<u>110年3月31日</u>
無擔保綜合性貸款	\$ 3,503,632	\$ 4,397,362	\$ 1,678,806
借款及票券共用之融資額度	<u>\$ 70,605,496</u>	<u>\$ 69,465,481</u>	<u>\$ 65,415,765</u>
利率區間	<u>0.40%~10.86%</u>	<u>0.40%~10.86%</u>	<u>0.48%~4.85%</u>

(十四) 其他應付款

	<u>111年3月31日</u>	<u>110年12月31日</u>	<u>110年3月31日</u>
應付薪資及獎金	\$ 19,588,675	\$ 19,698,972	\$ 17,985,232
應付股利	-	-	1,364,066
其他	14,294,807	15,953,230	15,053,265
	<u>\$ 33,883,482</u>	<u>\$ 35,652,202</u>	<u>\$ 34,402,563</u>

(十五) 長期借款

<u>借款性質</u>	<u>111年3月31日</u>	<u>110年12月31日</u>	<u>110年3月31日</u>
信用借款	\$ 41,880,469	\$ 43,624,897	\$ 36,142,891
抵押借款	330,558	334,015	349,256
	42,211,027	43,958,912	36,492,147
減：一年內到期部分 (表列其他流動負債)	(138,552)	(45,125)	(46,745)
	<u>\$ 42,072,475</u>	<u>\$ 43,913,787</u>	<u>\$ 36,445,402</u>
融資額度	<u>\$ 85,272,011</u>	<u>\$ 83,302,210</u>	<u>\$ 84,266,599</u>
利率區間	<u>0.43%~6.23%</u>	<u>0.31%~6.23%</u>	<u>0.31%~6.23%</u>

1. 截至民國 111 年 3 月 31 日止，本集團借款中 \$35,623,125 可依合約相關規定於民國 110 年 7 月 1 日至 112 年 12 月 7 日間繼續循環動用，至遲於授信期限內清償。

2. 以資產設定抵押供銀行借款之擔保情形請詳附註八。

## (十六) 退休金

### 1. 確定福利計畫

(1) 本集團訂有以下確定退休(職)計畫：

- A. 本公司及國內子公司依據「勞動基準法」之規定，訂有確定福利之退休辦法，適用於民國 94 年 7 月 1 日實施「勞工退休金條例」前所有正式員工之服務年資，以及於實施「勞工退休金條例」後選擇繼續適用勞動基準法員工之後續服務年資。員工符合退休條件者，退休金之支付係根據服務年資及退休前 6 個月之平均薪資計算，15 年以內(含)的服務年資每滿一年給予兩個基數，超過 15 年之服務年資每滿一年給予一個基數，惟累積最高以 45 個基數為限。按月就薪資總額 2% 提撥退休基金，以勞工退休準備金監督委員會之名義專戶儲存於台灣銀行。另本公司及部分國內子公司於每年年度終了前，估算前項勞工退休準備金專戶餘額，若該餘額不足給付次一年度內預估符合退休條件之勞工依前述計算之退休金數額，本公司及國內子公司將於次年度三月底前一次提撥其差額。
- B. 部分大陸子公司之確定福利退休(職)辦法，係採相對提撥制，依員工每月薪資提存職級相對應金額，公司相對提撥於個人名下。離職/退休時，自提部分以歷年實際累積自提金額(不計利息)扣除在職期間預先提領公積金，於員工離職/退休時一次發還；公司提撥部分以歷年實際累積的公司提撥公積金(不計利息)乘於按年資核定給付百分比，扣除在職期間預先提領公積金給付之。前述部分大陸子公司之辦法已自民國 93 年 8 月 1 日起停止提撥，並將公司及個人已提撥部份進行封存，惟原辦法下之給付時機及標準未有變更。
- C. 部份海外子公司-泰國、瑞士及挪威等於員工退休時有義務依勞工法規支付一定之退職給付。

(2) 民國 111 年及 110 年 1 月 1 日至 3 月 31 日，本集團依上述退休金辦法認列之退休金成本分別為 \$37,434 及 \$35,627。

(3) 本集團於民國 111 年 3 月 31 日後一年內預計支付予退休計畫之提撥金為 \$156,870。



## 2. 確定提撥計畫

- (1)自民國 94 年 7 月 1 日起，本公司及國內子公司依據「勞工退休金條例」，訂有確定提撥之退休辦法，適用於本國籍之員工。本公司及國內子公司就員工選擇適用「勞工退休金條例」所訂之勞工退休金制度部分，每月按不低於薪資總額之 6%提撥勞工退休金至勞保局員工個人帳戶，員工退休金之支付依員工個人之退休金專戶及累積收益之金額採月退休金或一次退休金方式領取。
- (2)其他海外公司依據當地政府規定之退休辦法，依當地雇員工資提撥養老保險金或退職金準備。該等公司除年度提撥外，無進一步義務。

### (十七) 普通股股本

1. 依本公司章程規定，本公司額定股本總額為 4,000,000 仟股(含 100,000 仟股供員工認股權憑證認購使用)，截至民國 111 年 3 月 31 日止，發行流通在外股數為普通股 2,597,543 仟股，每股面額新台幣 10 元。
2. 本公司於民國 93 年 12 月 20 日經董事會決議，通過本公司股東以其持有本公司之普通股股份 80,000 仟股，發行海外存託憑證 16,000 仟單位，並經行政院金融監督管理委員會證券期貨局核准在案。每單位海外存託憑證表彰五股本公司已發行流通在外普通股，並於民國 94 年 3 月 29 日於盧森堡證券交易所掛牌買賣，發行金額共計美金 134,666 仟元。本次海外存託憑證發行相關之普通股股份係以本公司既有之股份發行，故對於本公司之普通股股權未有稀釋之影響。海外存託憑證之主要約定事項如下：
  - (1)表決權之行使  
海外存託憑證持有人得依據存託契約及中華民國法令之相關規定行使其海外存託憑證所表彰本公司普通股之表決權。
  - (2)海外存託憑證兌回方式  
海外存託憑證發行後，海外存託憑證持有人依中華民國相關法令及存託契約規定請求兌回所持有之海外存託憑證時，得由海外存託機關將海外存託憑證所表彰之原有價證券過戶予請求兌回人，或由存託機構將海外存託憑證所表彰之有價證券在中華民國境內股票市場出售，其所得價金之給付應依中華民國相關法令及存託契約規定辦理。
  - (3)股利分派、新股優先認購權及其他權益  
海外存託憑證持有人與普通股股東享有同等之股利分配、其他配股權利及新股優先認購權。
  - (4)經歷年盈餘轉增資，截至民國 111 年 3 月 31 日止，該海外存託憑證尚有 798 仟單位流通在外，其表彰本公司普通股數計 3,989 仟股。

## (十八) 資本公積

依公司法規定，超過票面金額發行股票所得之溢額及受領贈與之所得之資本公積，除得用於彌補虧損外，按股東原有股份之比例發給新股或現金。另依證券交易法之相關規定，以上開資本公積撥充資本時，每年以其合計數不超過實收資本額百分之十為限。公司非於盈餘公積填補資本虧損仍有不足時，不得以資本公積補充之。

## (十九) 保留盈餘

1. 依本公司之公司章程規定，每年決算後盈餘，依下列順序辦理之：
  - (1) 提繳稅捐。
  - (2) 彌補虧損。
  - (3) 提存百分之十為法定盈餘公積，但法定盈餘公積已達公司資本總額時，不在此限。
  - (4) 必要時依相關法令之規定提列或迴轉特別盈餘公積。
  - (5) 餘額併同期初未分配盈餘為股東紅利，由董事會擬定盈餘分配議案，提請股東會決議分派之；緣本公司正值穩定成長階段，考量股東利益、財務健全並兼顧業務發展，股東紅利提撥之數額，應不低於當年度可分配盈餘百分之六十，且現金之比例應占股東紅利總額百分之十五以上。
2. 法定盈餘公積除彌補公司虧損及按股東原有股份之比例發給新股或現金外，不得使用之，惟發給新股或現金者，以該項公積超過實收資本額百分之二十五之部分為限。
3. (1) 本公司分派盈餘時，依法令規定須就當年度資產負債表日之其他權益項目借方餘額提列特別盈餘公積始得分派，嗣後其他權益項目借方餘額迴轉時，迴轉金額得列入可供分派盈餘中。
  - (2) 首次採用 IFRSs 時，依 101 年 4 月 6 日金管證發字第 1010012865 號函提列之特別盈餘公積，本公司於嗣後使用、處分或重分類相關資產時，就原提列特別盈餘公積之比例予以迴轉，前述相關資產若為投資性不動產時，屬土地部分於處分或重分類時迴轉，屬土地以外之部分，則於使用期間逐期迴轉。

4. 本公司於民國 111 年 2 月 24 日經董事會提議民國 110 年度盈餘指撥分派案及民國 110 年 7 月 19 日經股東會決議通過民國 109 年度盈餘指撥分派案如下：

	110年度		109年度	
	金額	每股股利(元)	金額	每股股利(元)
提列法定盈餘公積	\$ 2,688,553		\$ 2,355,218	
提列特別盈餘公積	3,623,514		4,921,174	
分配股東現金股利 (註)	14,286,488	\$ 5.5	14,286,488	\$ 5.5

註：本公司民國 110 年度盈餘分派議案截至民國 111 年 4 月 28 日止，尚未經股東會通過，故本財務報告業尚未反映此應付股利。有關股東會決議盈餘分派情形，可至公開資訊觀測站查詢。

## (二十)營業收入

	111年1月1日至3月31日	110年1月1日至3月31日
客戶合約之收入	\$ 82,538,075	\$ 72,485,283

### 1. 客戶合約收入之細分

本集團之收入源於提供隨時間逐步移轉及於某一時點移轉之商品及勞務，收入可細分為下列主要事業群：

111年1月1日至3月31日					
	電源及零組件	自動化	基礎設施	其他	合計
外部客戶					
合約收入	\$ 49,242,670	\$ 11,726,863	\$ 21,369,068	\$ 199,474	\$ 82,538,075
收入認列時點					
於某一時點					
認列之收入	49,220,819	11,354,585	20,612,776	57,662	81,245,842
隨時間逐步					
認列之收入	21,851	372,278	756,292	141,812	1,292,233
	\$ 49,242,670	\$ 11,726,863	\$ 21,369,068	\$ 199,474	\$ 82,538,075
110年1月1日至3月31日					
	電源及零組件	自動化	基礎設施	其他	合計
外部客戶					
合約收入	\$ 43,527,028	\$ 10,618,037	\$ 18,271,795	\$ 68,423	\$ 72,485,283
收入認列時點					
於某一時點					
認列之收入	43,527,028	10,199,029	17,414,829	42,925	71,183,811
隨時間逐步					
認列之收入	-	419,008	856,966	25,498	1,301,472
	\$ 43,527,028	\$ 10,618,037	\$ 18,271,795	\$ 68,423	\$ 72,485,283

## 2. 合約資產及合約負債

本集團認列客戶合約收入相關之合約資產主要為自動化設備合約及通訊設備電源系統解決方案；合約負債主要為預收貨款、預收自動化設備合約及通訊設備電源系統解決方案款等。

期初合約負債本期認列收入

	<u>111年1月1日至3月31日</u>	<u>110年1月1日至3月31日</u>
合約負債期初餘額本期 認列收入		
預收貨款、預收自動 化設備合約及通訊 設備電源系統解決 方案款等	\$ 3,442,800	\$ 3,041,658
<u>(二十一) 利息收入</u>		
	<u>111年1月1日至3月31日</u>	<u>110年1月1日至3月31日</u>
銀行存款利息	\$ 89,680	\$ 117,189
其他利息收入	1,536	216
	<u>\$ 91,216</u>	<u>\$ 117,405</u>
<u>(二十二) 其他收入</u>		
	<u>111年1月1日至3月31日</u>	<u>110年1月1日至3月31日</u>
政府補助收入	\$ 100,996	\$ 59,439
出售樣品收入	70,311	78,198
模具費收入	33,561	42,445
租金收入	25,177	29,793
檢驗費收入	24,358	47,630
股利收入	21,408	57,886
其他收入－其他	568,647	408,329
	<u>\$ 844,458</u>	<u>\$ 723,720</u>
<u>(二十三) 其他利益及損失</u>		
	<u>111年1月1日至3月31日</u>	<u>110年1月1日至3月31日</u>
處分不動產、廠房及設備 損失	(\$ 19,677)	(\$ 17,590)
外幣兌換利益	205,099	535,102
透過損益按公允價值衡量 之金融資產/負債利益	68,115	77,965
什項支出	(46,122)	(35,979)
	<u>\$ 207,415</u>	<u>\$ 559,498</u>

(二十四) 財務成本

	111年1月1日至3月31日	110年1月1日至3月31日
利息費用	\$ 73,524	\$ 69,206

(二十五) 費用性質之額外資訊

	111年1月1日至3月31日	110年1月1日至3月31日
員工福利費用	\$ 16,842,888	\$ 16,144,539
不動產、廠房及設備 折舊費用	3,393,844	3,102,512
使用權資產折舊費用	147,873	155,555
無形資產攤銷費用	953,703	908,639
	<u>\$ 21,338,308</u>	<u>\$ 20,311,245</u>

(二十六) 員工福利費用

	111年1月1日至3月31日	110年1月1日至3月31日
退職後福利		
確定提撥計畫	\$ 249,693	\$ 236,650
確定福利計畫	<u>37,434</u>	<u>35,627</u>
	287,127	272,277
其他員工福利	<u>16,555,761</u>	<u>15,872,262</u>
	<u>\$ 16,842,888</u>	<u>\$ 16,144,539</u>

1. 依本公司章程規定，本公司依當年度獲利狀況扣除累積虧損後，如尚有餘額，應提撥員工酬勞不低於 3%，董事酬勞不高於 1%。
2. 本集團民國 111 年及 110 年 1 月 1 日至 3 月 31 日員工酬勞估列金額分別為 \$738,846 及 \$785,126；董事酬勞估列金額分別為 \$19,384 及 \$10,600，前述金額帳列薪資費用科目。

民國 111 年 1 月 1 日至 3 月 31 日係以該年度之獲利情況，依公司章程規定估列。

本公司民國 111 年 2 月 24 日經董事會決議之民國 110 年度員工酬勞及董事酬勞金額分別為 \$2,545,649 及 \$44,600，其與民國 110 年度財務報告認列之員工酬勞及董事酬勞金額之差異，依會計估計變動處理，並將該差異認列為民國 111 年度之損益。

本公司董事會通過之員工酬勞及董事酬勞相關資訊可至公開資訊觀測站查詢。

(二十七) 所得稅

1. 所得稅費用

(1) 所得稅費用組成部分：

	<u>111年1月1日至3月31日</u>	<u>110年1月1日至3月31日</u>
當期所得稅：		
當期所得產生之所得稅	\$ 1,732,203	\$ 1,210,758
以前年度所得稅高估	( 6,380)	-
當期所得稅總額	1,725,823	1,210,758
遞延所得稅：		
暫時性差異之原始產生及迴轉	( 17,236)	560,194
	<u>\$ 1,708,587</u>	<u>\$ 1,770,952</u>

(2) 與其他綜合損益相關之所得稅金額：

	<u>111年1月1日至3月31日</u>	<u>110年1月1日至3月31日</u>
國外營運機構換算差額	\$ 415,852	\$ 98,153
避險工具之損益	-	( 4)
	<u>\$ 415,852</u>	<u>\$ 98,149</u>

2. 本公司及國內子公司營利事業所得稅核定情形如下：

	<u>核定情形</u>
本公司	核定至108年度(註)
乾坤、力林、晶睿、台達資本、新思代、睿盈、歐特斯、高譽	核定至108年度
達爾、展茂	核定至109年度
註：本公司營利事業所得稅除民國107年尚待核定，其餘業經稅捐稽徵機關	
核定至民國108年度。	

(二十八) 每股盈餘

	111年1月1日至3月31日		
	稅後金額	加權平均 流通在外 股數(仟股)	每股盈餘 (元)
<u>基本每股盈餘</u>			
歸屬於母公司普通股股東之本期淨利	\$ 6,058,622	2,597,543	\$ 2.33
<u>稀釋每股盈餘</u>			
歸屬於母公司普通股股東之本期淨利	\$ 6,058,622	2,597,543	
具稀釋作用之潛在普通股之影響：			
員工酬勞	-	8,150	
歸屬於母公司普通股股東之本期淨利 加潛在普通股之影響	\$ 6,058,622	2,605,693	\$ 2.33
	110年1月1日至3月31日		
	稅後金額	加權平均 流通在外 股數(仟股)	每股盈餘 (元)
<u>基本每股盈餘</u>			
歸屬於母公司普通股股東之本期淨利	\$ 6,580,300	2,597,543	\$ 2.53
<u>稀釋每股盈餘</u>			
歸屬於母公司普通股股東之本期淨利	\$ 6,580,300	2,597,543	
具稀釋作用之潛在普通股之影響：			
員工酬勞	-	7,054	
歸屬於母公司普通股股東之本期淨利 加潛在普通股之影響	\$ 6,580,300	2,604,597	\$ 2.53

(二十九) 股份基礎給付

1. 民國 111 年及 110 年 1 月 1 日至 3 月 31 日，本集團之股份基礎給付協議如下：

協議之類型	給與日	給與數量(仟股)	合約期間	既得條件
晶睿-限制員工權利新股計畫	108.08.19	800	2年	一~二年之績效條件
力林-員工認股權計畫	111.01.10	2,436	7年	立即既得

2. 上述股份基礎給付協議之詳細資訊如下：

(1) 員工認股權

	111年		110年	
	認股權 數量(仟股)	加權平均履 約價格(元)	認股權 數量(仟股)	加權平均履 約價格(元)
1月1日期初流通 在外認股權	-	\$ -	-	\$ -
本期給與認股權	2,436	22.50	-	-
本期失效認股權	(90)	22.50	-	-
3月31日期末流 通在外認股權	<u>2,346</u>	<u>\$ 22.50</u>	<u>-</u>	<u>\$ -</u>
3月31日期末可 執行認股權	<u>2,346</u>	<u>\$ 22.50</u>	<u>-</u>	<u>\$ -</u>

(2) 限制員工權利新股

	111年	110年
	數量	數量
1月1日	-	374,000
本期既得	-	-
本期失效	-	-
3月31日	<u>-</u>	<u>374,000</u>

3. 本集團給與之股份基礎給付交易使用 Black-Scholes 選擇權評價模式估計認股選擇權之公允價值，相關資訊如下：

協議 之類型	給與日	股價 (元)	履約 價格(元)	預期 波動率	預期存續 期間(年)	預期 股利率	無風險 利率	每單位 公允價值(元)
晶睿- 限制員工 權利新股 計畫	108.08.19	102.50	-	不適用	1~2	不適用	不適用	102.50
力林- 員工認股 權計畫	111.01.10	44.17	22.50	55.89%	1.5	0%	0.42%	23.5559

註：預期波動率係採用最近期與該認股權預期存續期間約當之期間作為樣本區間之股價，並以該期間內股票報酬率之標準差估計而得。

4. 股份基礎給付交易產生之費用如下：

	111年1月1日至3月31日	110年1月1日至3月31日
權益交割	<u>\$ 55,262</u>	<u>\$ -</u>



(三十) 現金流量補充資訊

不影響現金流量之籌資活動：

	111年1月1日至3月31日	110年1月1日至3月31日
已宣告尚未發放予非控制 權益之現金股利	\$ -	\$ 1,364,066

(三十一) 與非控制權益之交易－收購子公司額外權益

本集團於民國 111 年第一季以現金 \$36,469 購入晶睿額外 0.56% 已發行股份；民國 110 年並未與非控制權益進行交易。對民國 111 年及 110 年第一季權益之變動歸屬於母公司業主權益之影響如下：

	111年1月1日至3月31日	110年1月1日至3月31日
	晶睿	晶睿
購入非控制權益之帳面金額	\$ 38,862	\$ -
支付予非控制權益之對價	( 36,469 )	-
	\$ 2,393	\$ -
實際取得或處分子公司股權價格與帳面價值差額：		
資本公積	\$ 2,393	\$ -

(三十二) 來自籌資活動之負債之變動

	短期借款	長期借款(包含一年 或一營業週期內到期)	來自籌資活 動之負債總額
111年1月1日	\$ 4,397,362	\$ 43,958,912	\$ 48,356,274
籌資現金流量之變動	( 893,730 )	( 1,747,885 )	( 2,641,615 )
111年3月31日	\$ 3,503,632	\$ 42,211,027	\$ 45,714,659
	短期借款	長期借款(包含一年 或一營業週期內到期)	來自籌資活 動之負債總額
110年1月1日	\$ 2,001,532	\$ 39,362,107	\$ 41,363,639
籌資現金流量之變動	( 322,726 )	( 2,869,960 )	( 3,192,686 )
110年3月31日	\$ 1,678,806	\$ 36,492,147	\$ 38,170,953

七、關係人交易

(一) 關係人之名稱及關係

關係人名稱	與本集團之關係
Compower AS	關聯企業
福建省開欣建設工程有限公司	"
福達新創通訊科技(廈門)有限公司	"
Digital Projection Asia Pte Ltd.	"
Optovue, Inc.	" (註)

註：已於民國 110 年 7 月處分 Optovue, Inc. 之全數股份，故自民國 110 年 7 月起非為關係人。

(二) 與關係人間重大交易事項

1. 營業收入

	<u>111年1月1日至3月31日</u>	<u>110年1月1日至3月31日</u>
商品銷售		
- 關聯企業	\$ 7,153	\$ 43,924
勞務銷售		
- 關聯企業	3	733
	<u>\$ 7,156</u>	<u>\$ 44,657</u>

本集團對關係人之銷貨，無其他同類型交易可茲比較，係按約定銷售價格及條件辦理；勞務銷售主要係工程專案系統整體銷售及服務。

2. 商品之購買

	<u>111年1月1日至3月31日</u>	<u>110年1月1日至3月31日</u>
商品購買		
- 關聯企業	\$ 17,030	\$ 13,281

本集團對關係人之進貨，無其他同類型交易可茲比較，係按約定進貨價格及條件辦理。

3. 銷售商品及勞務之期末餘額

	<u>111年3月31日</u>	<u>110年12月31日</u>	<u>110年3月31日</u>
應收關係人款項			
- 關聯企業	\$ 20,732	\$ 27,831	\$ 28,527

應收關係人款項主要來自銷售商品之款項於銷售日後 75 天到期。該應收款項並無抵押及附息。

4. 購買商品之期末餘額

	<u>111年3月31日</u>	<u>110年12月31日</u>	<u>110年3月31日</u>
應付關係人款項			
- 關聯企業	\$ 16,512	\$ 15,023	\$ 7,596

應付關係人款項主要來自進貨交易，並在購貨日後 70 天到期。該應付款項並無附息。

5. 其他期末餘額

	<u>111年3月31日</u>	<u>110年12月31日</u>	<u>110年3月31日</u>
其他應收關係人款項			
- 關聯企業	\$ 284	\$ 485	\$ 41

主係代墊款項及尚未收取之利息。

### (三) 主要管理階層薪酬資訊

	111年1月1日至3月31日	110年1月1日至3月31日
短期員工福利	\$ 55,602	\$ 75,933
退職後福利	129	157
	<u>\$ 55,731</u>	<u>\$ 76,090</u>

### 八、質押之資產

本集團之資產提供擔保明細如下：

資產名稱	帳面價值			擔保用途
	111年3月31日	110年12月31日	110年3月31日	
銀行存款及定期存款 (表列按攤銷後成本衡量 之金融資產—流動)	\$ 334,253	\$ 319,238	\$ 496,395	履約保證、關稅保證、 法院扣押及其他保證金
銀行存款及定期存款 (表列其他非流動資產)	144,929	218,130	174,967	履約保證及關稅保證
不動產、廠房及設備	558,290	557,568	565,442	長期借款暨額度擔保
	<u>\$ 1,037,472</u>	<u>\$ 1,094,936</u>	<u>\$ 1,236,804</u>	

### 九、重大或有負債及未認列之合約承諾

#### (一) 或有事項

無此情形。

#### (二) 承諾事項

##### 1. 已簽約但尚未發生之資本支出

	111年3月31日	110年12月31日	110年3月31日
不動產、廠房及設備	\$ 6,088,302	\$ 3,538,625	\$ 5,472,614
電腦軟體成本	\$ 63,083	\$ 99,770	\$ 12,175

2. 本公司之子公司 Delta International Holding Limited B.V. (DIH) 於民國 110 年 12 月 17 日決議擬向 UI Acquisition Holding Co. 之股東收購其流通在外 100% 的股份。暫定交易金額約為美金 88.9 佰萬元；截至民國 111 年 4 月 28 日止，本交易尚未取得所有機關之核准，因此交易尚未完成。

### 十、重大之災害損失

無此情形。

### 十一、重大之期後事項

1. 本公司之子公司 Amerlux 於民國 111 年 2 月 18 日經董事會決議購買供營運使用之不動產，已於 4 月取得，取得成本約 USD\$ 37.5 百萬元。
2. 本公司之子公司台達企管於民國 111 年 4 月 8 日經董事會決議購買供營運使用之不動產，預計取得成本(含稅)RMB\$124.6 百萬元。

## 十二、其他

### (一)資本管理

本集團資本管理之最主要目標，係確認維持健全之信用評等及良好之資本比例，以支持企業營運及股東權益之極大化。

### (二)金融工具之財務風險

#### 1. 金融工具之種類

	<u>111年3月31日</u>	<u>110年12月31日</u>	<u>110年3月31日</u>
<u>金融資產</u>			
透過損益按公允價值衡量之金融資產			
強制透過損益按公允價值衡量之金融資產	<u>\$ 4,482,785</u>	<u>\$ 4,437,527</u>	<u>\$ 4,180,246</u>
透過其他綜合損益按公允價值衡量之金融資產			
選擇指定之權益工具投資	<u>\$ 1,626,801</u>	<u>\$ 1,587,843</u>	<u>\$ 1,962,860</u>
按攤銷後成本衡量之金融資產			
現金及約當現金	\$ 53,165,861	\$ 49,855,053	\$ 60,858,095
應收票據	2,998,591	3,420,633	3,480,763
應收帳款	68,033,984	67,464,208	57,030,113
其他應收款	2,634,460	1,815,370	1,799,154
存出保證金	302,154	204,759	240,484
按攤銷後成本衡量之金融資產	<u>479,182</u>	<u>545,368</u>	<u>671,362</u>
	<u>\$ 127,614,232</u>	<u>\$ 123,305,391</u>	<u>\$ 124,079,971</u>

	<u>111年3月31日</u>	<u>110年12月31日</u>	<u>110年3月31日</u>
<u>金融負債</u>			
透過損益按公允價值衡量之金融負債			
指定為透過損益按公允價值衡量之金融負債	\$ 56,377	\$ 41,371	\$ 209,728
按攤銷後成本衡量之金融負債			
短期借款	\$ 3,503,632	\$ 4,397,362	\$ 1,678,806
應付票據	268	440	4,295
應付帳款	51,434,742	54,569,485	47,781,151
其他應付款	33,883,482	35,652,202	34,402,563
長期借款(包含一年或一營業週期內到期)	42,211,027	43,958,912	36,492,147
存入保證金	1,555,616	1,526,349	347,019
	<u>\$ 132,588,767</u>	<u>\$ 140,104,750</u>	<u>\$ 120,705,981</u>
租賃負債(包含一年或一營業週期內到期)	<u>\$ 1,980,297</u>	<u>\$ 1,895,640</u>	<u>\$ 1,880,645</u>

## 2. 風險管理政策

本集團日常營運受多項財務風險之影響，包含市場風險(包括匯率風險、利率風險及價格風險)、信用風險及流動性風險。本集團整體風險管理政策著重於金融市場的不可預測事項，並尋求可降低對本集團財務狀況及財務績效之潛在不利影響。本集團使用多項衍生金融工具以規避特定暴險，請詳附註六(二)。

## 3. 重大財務風險之性質及程度

### (1) 市場風險

#### 匯率風險

- A. 本集團係跨國營運，因此受多種不同貨幣所產生之匯率風險，主要為美元、人民幣、歐元及泰銖等。相關匯率風險來自未來之商業交易、已認列之資產與負債，及對國外營運機構之淨投資。
- B. 本集團管理階層已訂定政策，規定集團內各公司管理相對其功能性貨幣之匯率風險。為管理來自未來商業交易及已認列資產與負債之匯率風險，集團內各公司透過集團財務部採用遠期外匯、換匯合約進行避險。

- C. 本集團運用遠期外匯合約/換匯買賣交易等衍生性金融商品，規避已認列之外幣資產或負債或高度很有可能發生之預期交易，以降低匯率波動所產生之公平價值風險及現金流量風險。並隨時監測匯率波動，設置停損點，以降低匯率風險。
- D. 本集團從事之業務涉及若干非功能性貨幣(本公司及部分子公司之功能性貨幣為台幣、部分子公司之功能性貨幣為美元、人民幣及泰銖)，故受匯率波動之影響，具重大匯率波動影響之外幣資產及負債資訊如下：

111年3月31日			
(外幣:功能性貨幣)	外幣(仟元)	匯率	帳面金額 (新台幣)
<u>金融資產</u>			
<u>貨幣性項目</u>			
美金:泰銖(註)	\$ 668,719	33.0887	\$ 19,142,081
美金:人民幣(註)	514,413	6.3425	14,725,077
美金:台幣	480,929	28.6250	13,766,582
人民幣:美金(註)	989,571	0.1577	4,466,132
歐元:美金(註)	108,202	1.1151	3,453,812
<u>非貨幣性項目</u>			
美金:台幣	\$ 6,182,146	28.6250	\$ 176,963,941
泰銖:美金(註)	56,397,126	0.0302	48,789,154
人民幣:美金(註)	10,009,239	0.1577	45,173,697
美金:泰銖(註)	510,929	33.0887	14,625,347
挪威克朗:美金(註)	3,580,761	0.1148	11,772,039
泰銖:台幣	5,391,520	0.8651	4,664,204
歐元:美金(註)	47,834	1.1151	1,526,874
加幣:美金(註)	47,978	0.7993	1,097,736
瑞士法朗:美金(註)	33,213	1.0807	1,027,446
<u>金融負債</u>			
<u>貨幣性項目</u>			
美金:台幣	\$ 575,797	28.6250	\$ 16,482,184
美金:泰銖(註)	400,382	33.0887	11,460,929
美金:人民幣(註)	313,718	6.3425	8,980,182
人民幣:美金(註)	1,820,193	0.1577	8,214,894
歐元:美金(註)	47,163	1.1151	1,505,444
新加坡幣:美金(註)	50,968	0.7392	1,078,482

註：由於合併個體中部份個體之功能性貨幣非為新台幣，因此於揭露時亦須予以考量。

110年12月31日

	外幣(仟元)	匯率	帳面金額 (新台幣)
<b>(外幣:功能性貨幣)</b>			
<u>金融資產</u>			
<u>貨幣性項目</u>			
美金:台幣	\$ 572,212	27.6600	\$ 15,827,372
美金:人民幣(註)	486,442	6.3720	13,454,978
美金:泰銖(註)	326,474	33.3253	9,030,279
人民幣:美金(註)	878,872	0.1569	3,815,069
歐元:美金(註)	97,120	1.1298	3,034,985
<u>非貨幣性項目</u>			
美金:台幣	\$ 6,029,541	27.6600	\$ 166,777,109
泰銖:美金(註)	55,524,751	0.0300	46,085,543
人民幣:美金(註)	9,969,549	0.1569	43,276,518
美金:泰銖(註)	509,991	33.3253	14,106,364
挪威克朗:美金(註)	3,685,558	0.1134	11,556,213
泰銖:台幣	5,389,233	0.8300	4,473,063
歐元:美金(註)	46,764	1.1298	1,461,366
加幣:美金(註)	47,519	0.7802	1,025,452
<u>金融負債</u>			
<u>貨幣性項目</u>			
人民幣:美金(註)	\$ 4,199,001	0.1569	\$ 18,227,317
美金:台幣	644,440	27.6600	17,825,220
美金:泰銖(註)	418,056	33.3253	11,563,430
美金:人民幣(註)	304,686	6.3720	8,427,610
歐元:美金(註)	52,354	1.1298	1,636,056

註：由於合併個體中部份個體之功能性貨幣非為新台幣，因此於揭露時亦須予以考量。

110年3月31日

	外幣(仟元)	匯率	帳面金額 (新台幣)
<b>(外幣:功能性貨幣)</b>			
<b>金融資產</b>			
<b>貨幣性項目</b>			
美金:人民幣(註)	\$ 483,455	6.5551	\$ 13,795,389
美金:台幣	458,181	28.5350	13,074,206
美金:泰銖(註)	308,283	31.1892	8,796,842
歐元:美金(註)	117,423	1.1733	3,931,323
人民幣:美金(註)	726,887	0.1526	3,164,232
<b>非貨幣性項目</b>			
美金:台幣	\$ 5,659,841	28.5350	\$ 161,503,577
泰銖:美金(註)	50,913,140	0.0321	46,580,432
人民幣:美金(註)	9,374,712	0.1526	40,809,340
美金:泰銖(註)	548,680	31.1892	15,656,579
挪威克朗:美金(註)	3,608,542	0.1172	12,065,991
泰銖:台幣	4,797,831	0.9149	4,389,536
歐元:美金(註)	46,522	1.1733	1,557,559
加幣:美金(註)	45,669	0.7938	1,034,410
<b>金融負債</b>			
<b>貨幣性項目</b>			
美金:台幣	\$ 490,492	28.5350	\$ 13,996,180
美金:泰銖(註)	345,283	31.1892	9,852,651
美金:人民幣(註)	340,920	6.5551	9,728,155
人民幣:美金(註)	1,660,735	0.1526	7,229,396
歐元:美金(註)	51,316	1.1733	1,718,064
新加坡幣:美金(註)	55,169	0.7433	1,170,140

註：由於合併個體中部份個體之功能性貨幣非為新台幣，因此於揭露時亦須予以考量。

- E. 本公司貨幣性項目因匯率波動具重大影響於民國111年及110年1月1日至3月31日認列之全部兌換損益（含已實現及未實現）彙總金額分別為\$205,099及\$535,102。



F. 本集團因重大匯率波動影響之外幣市場風險分析如下：

111年1月1日至3月31日

		敏感度分析		
		變動幅度	影響損益	影響其他 綜合損益
<b>(外幣:功能性貨幣)</b>				
<u>金融資產</u>				
<u>貨幣性項目</u>				
美金:泰銖(註)	1%	\$	191,421	\$ -
美金:人民幣(註)	1%		147,251	-
美金:台幣	1%		137,666	-
人民幣:美金(註)	1%		44,661	-
歐元:美金(註)	1%		34,538	-
<u>金融負債</u>				
<u>貨幣性項目</u>				
美金:台幣	1%	\$	164,822	\$ -
美金:泰銖(註)	1%		114,609	-
美金:人民幣(註)	1%		89,802	-
人民幣:美金(註)	1%		82,149	-
歐元:美金(註)	1%		15,054	-
新加坡幣:美金(註)	1%		10,785	-

註：由於合併個體中部份個體之功能性貨幣非為新台幣，因此於揭露時亦須予以考量。

110年1月1日至3月31日

		敏感度分析		
		變動幅度	影響損益	影響其他 綜合損益
<b>(外幣:功能性貨幣)</b>				
<u>金融資產</u>				
<u>貨幣性項目</u>				
美金:人民幣(註)	1%	\$	137,954	\$ -
美金:台幣	1%		130,742	-
美金:泰銖(註)	1%		87,968	-
歐元:美金(註)	1%		39,313	-
人民幣:美金(註)	1%		31,642	-
<u>金融負債</u>				
<u>貨幣性項目</u>				
美金:台幣	1%	\$	139,962	\$ -
美金:泰銖(註)	1%		98,527	-
美金:人民幣(註)	1%		97,282	-
人民幣:美金(註)	1%		72,294	-
歐元:美金(註)	1%		17,181	-
新加坡幣:美金(註)	1%		11,701	-

註：由於合併個體中部份個體之功能性貨幣非為新台幣，因此於揭露時亦須予以考量。

#### 價格風險

- A. 本集團暴露於價格風險的權益工具，係所持有帳列於透過損益按公允價值衡量之金融資產，及透過其他綜合損益按公允價值衡量之金融資產。為管理權益工具投資之價格風險，本集團將其投資組合分散以進行控管。
- B. 本集團主要投資於國內外公司發行之權益工具，此等權益工具之價格會因該投資標的未來價值之不確定性而受影響。若該等權益工具價格上升或下跌 1%，而其他所有因素維持不變之情況下，對民國 111 年及 110 年 1 月 1 日至 3 月 31 日之稅後淨利因來自透過損益按公允價值衡量之權益工具之利益或損失將分別增加或減少 \$21,762 及 \$16,597；對於其他綜合損益因分類為透過其他綜合損益按公允價值衡量之權益投資之利益或損失分別增加或減少 \$13,599 及 \$15,536。

#### 現金流量及公允價值利率風險

- A. 本集團之利率風險來自長期借款，按浮動利率發行之借款使本集團承受於現金流量利率風險，部分風險被按浮動利率持有之現金及約當現金抵銷。按固定利率發行之借款則使本集團承受公允價值利率風險。本集團之借款主係浮動利率，於民國 111 年及 110 年 1 月 1 日至 3 月 31 日，本集團按浮動利率計算之借款係以新台幣、美元及日幣計價。
- B. 於民國 111 年及 110 年 3 月 31 日，若借款利率增加 0.25%，在所有其他因素維持不變之情況下，民國 111 年及 110 年 1 月 1 日至 3 月 31 日之稅後淨利將分別減少 \$21,100 及 \$18,240，主要係因浮動利率借款導致利息費用增加。

#### (2) 信用風險

- A. 本集團之信用風險係因客戶或金融工具之交易對手無法履行合約義務而導致本集團財務損失之風險，主要來自交易對手無法清償按收款條件支付之應收帳款及按交易條件交割之金融工具的合約現金流量。
- B. 本集團依授信政策，須就每一新客戶進行管理及信用風險分析後，訂定各客戶之收款及交貨之條款與條件。內部風險控管係透過考慮其財務狀況、過往經驗及其他因素，以評估客戶之信用品質。

- C. 個別風險之限額係由信用控管主管依照內部或外部之因素而制訂，並定期監控信用額度之使用。
- D. 對銀行及金融機構而言，僅有信用評等良好之機構，才會被接納為交易對象。
- E. 本集團採用 IFRS9 提供以下之前提假設，當合約款項按約定之支付條款逾期超過 180 天，視為金融資產自原始認列後信用風險已顯著增加。
- F. 本集團採用 IFRS9 提供前提假設，當合約款項因預期無法收回而轉列催收款，視為已發生違約。
- G. 本集團按客戶類型之特性將對客戶之應收帳款及合約資產分組，採用簡化作法以準備矩陣為基礎估計預期信用損失。
- H. 本集團納入對未來前瞻性的考量調整按特定期間歷史及現時資訊所建立之損失率，以估計應收帳款及合約資產的備抵損失，民國 111 年及 110 年 3 月 31 日合約資產皆無逾期，民國 111 年 3 月 31 日、110 年 12 月 31 日及 110 年 3 月 31 日應收帳款之準備矩陣如下：

	<u>未逾期</u>	<u>逾期1-90天</u>	<u>逾期91-180天</u>
<u>111年3月31日</u>			
預期損失率	0.00%	1.53%	23.75%
帳面價值總額	\$ 61,811,780	\$ 5,874,717	\$ 417,974
備抵損失	\$ 591	\$ 90,038	\$ 99,263
	<u>逾期181-365天</u>	<u>逾期366天以上</u>	<u>合計</u>
預期損失率	40.04%	94.68%	
帳面價值總額	\$ 149,608	\$ 168,554	\$ 68,422,633
備抵損失	\$ 59,902	\$ 159,587	\$ 409,381
	<u>未逾期</u>	<u>逾期1-90天</u>	<u>逾期91-180天</u>
<u>110年12月31日</u>			
預期損失率	0.00%	0.97%	20.85%
帳面價值總額	\$ 60,175,037	\$ 7,029,700	\$ 268,016
備抵損失	\$ 432	\$ 67,970	\$ 55,884
	<u>逾期181-365天</u>	<u>逾期366天以上</u>	<u>合計</u>
預期損失率	47.87%	94.43%	
帳面價值總額	\$ 151,223	\$ 162,945	\$ 67,786,921
備抵損失	\$ 72,388	\$ 153,870	\$ 350,544

	未逾期	逾期1-90天	逾期91-180天
<u>110年3月31日</u>			
預期損失率	0.05%	1.14%	19.83%
帳面價值總額	\$ 53,071,918	\$ 3,692,433	\$ 215,350
備抵損失	\$ 27,359	\$ 42,188	\$ 42,713
	逾期181-365天	逾期366天以上	合計
預期損失率	45.75%	92.07%	
帳面價值總額	\$ 205,187	\$ 287,911	\$ 57,472,799
備抵損失	\$ 93,881	\$ 265,072	\$ 471,213

I. 本集團採簡化作法之應收票據、應收帳款、合約資產及催收款備抵損失變動表如下：

111年1月1日至3月31日					
	應收票據	應收帳款	合約資產	催收款	合計
1月1日	\$ -	\$ 350,544	\$ -	\$ 313,298	\$ 663,842
減損損失(迴轉)	-	43,076	-	8,645	51,721
因無法收回而 沖銷之款項	-	( 31)	-	( 12,221)	( 12,252)
匯率影響數	-	15,792	-	13,693	29,485
3月31日	\$ -	\$ 409,381	\$ -	\$ 323,415	\$ 732,796
110年1月1日至3月31日					
	應收票據	應收帳款	合約資產	催收款	合計
1月1日	\$ -	\$ 507,266	\$ -	\$ 354,282	\$ 861,548
減損損失迴轉	-	( 37,907)	-	( 20,954)	( 58,861)
因無法收回而 沖銷之款項	-	( 1)	-	( 4,964)	( 4,965)
匯率影響數	-	1,855	-	-	1,855
3月31日	\$ -	\$ 471,213	\$ -	\$ 328,364	\$ 799,577

民國 111 年及 110 年 1 月 1 日至 3 月 31 日提列之損失中，由客戶合約產生之應收款所認列之減損迴轉(損失)利益分別為(\$51,721)及\$58,861。

### (3)流動性風險

A. 現金流量預測是由集團內各營運個體執行，並由集團財務部予以彙總。集團財務部監控集團流動資金需求之預測，確保其有足夠資金得以支應營運需要。

B. 下表係本集團之非衍生金融負債及以淨額或總額交割之衍生金融負債，按相關到期日予以分組，非衍生金融負債係依據資產負債表日至合約到期日之剩餘期間進行分析；衍生金融負債係依據資產負債表日至預期到期日之剩餘期間進行分析如下：

非衍生金融負債：

111年3月31日	<u>1年內</u>	<u>1至2年內</u>	<u>2至5年內</u>	<u>5年以上</u>
短期借款	\$ 3,503,632	\$ -	\$ -	\$ -
應付票據及帳款 (含關係人)	51,435,010	-	-	-
其他應付款	33,883,482	-	-	-
租賃負債(包含 一年或一營業 週期內到期)	537,252	379,910	481,278	581,857
長期借款(包含 一年或一營業 週期內到期)	138,552	35,667,726	6,059,567	345,182

非衍生金融負債：

110年12月31日	<u>1年內</u>	<u>1至2年內</u>	<u>2至5年內</u>	<u>5年以上</u>
短期借款	\$ 4,397,362	\$ -	\$ -	\$ -
應付票據及帳款 (含關係人)	54,569,925	-	-	-
其他應付款	35,652,202	-	-	-
租賃負債(包含 一年或一營業 週期內到期)	529,239	374,463	446,160	545,778
長期借款(包含 一年或一營業 週期內到期)	45,125	37,495,523	6,060,631	357,633

非衍生金融負債：

110年3月31日	<u>1年內</u>	<u>1至2年內</u>	<u>2至5年內</u>	<u>5年以上</u>
短期借款	\$ 1,678,806	\$ -	\$ -	\$ -
應付票據及帳款 (含關係人)	47,785,446	-	-	-
其他應付款	34,402,563	-	-	-
租賃負債(包含 一年或一營業 週期內到期)	529,758	346,549	468,270	536,068
長期借款(包含 一年或一營業 週期內到期)	46,745	31,675,153	4,368,365	401,884

### 衍生金融負債

民國 111 年 3 月 31 日、110 年 12 月 31 日及 110 年 3 月 31 日本集團操作之衍生金融負債皆為一年內到期。

C. 本集團並不預期到期日分析之現金流量發生時點會顯著提早，或實際金額會有顯著不同。

### (三)公允價值資訊

1. 為衡量金融及非金融工具之公允價值所採用評價技術的各等級定義如下：

第一等級：企業於衡量日可取得之相同資產或負債於活絡市場之報價(未經調整)。活絡市場係指有充分頻率及數量之資產或負債交易發生，以在持續基礎上提供定價資訊之市場。

第二等級：資產或負債直接或間接之可觀察輸入值，但包括於第一等級之報價者除外。

第三等級：資產或負債之不可觀察輸入值。

2. 非以公允價值衡量之金融工具，包括現金及約當現金、應收票據、應收帳款、其他應收款、短期借款、應付票據、應付帳款、其他應付款及長期借款(包含一年或一營業週期內到期)的帳面金額係公允價值之合理近似值。

3. 以公允價值衡量之金融及非金融工具，本集團依資產及負債之性質、特性及風險及公允價值等級之基礎分類，相關資訊如下：

111年3月31日	<u>第一等級</u>	<u>第二等級</u>	<u>第三等級</u>	<u>合計</u>
資產				
<u>重複性公允價值</u>				
透過損益按公允價值				
衡量之金融資產				
權益工具	\$ 2,176,207	\$ -	\$ 944,365	\$ 3,120,572
可轉換特別股	-	-	197,148	197,148
混合工具	32,676	900,000	-	932,676
衍生工具	-	232,389	-	232,389
透過其他綜合損益按				
公允價值衡量之				
金融資產				
權益工具	<u>1,094,488</u>	<u>-</u>	<u>532,313</u>	<u>1,626,801</u>
	<u>\$ 3,303,371</u>	<u>\$ 1,132,389</u>	<u>\$ 1,673,826</u>	<u>\$ 6,109,586</u>

111年3月31日	<u>第一等級</u>	<u>第二等級</u>	<u>第三等級</u>	<u>合計</u>
負債				
<u>重複性公允價值</u>				
透過損益按公允價值				
衡量之金融負債				
衍生工具	\$ -	\$ 56,377	\$ -	\$ 56,377
110年12月31日	<u>第一等級</u>	<u>第二等級</u>	<u>第三等級</u>	<u>合計</u>
資產				
<u>重複性公允價值</u>				
透過損益按公允價值				
衡量之金融資產				
權益工具	\$ 2,059,827	\$ -	\$ 1,135,347	\$ 3,195,174
可轉換特別股	-	-	197,148	197,148
混合工具	20,135	900,000	-	920,135
衍生工具	-	125,070	-	125,070
透過其他綜合損益按				
公允價值衡量之				
金融資產				
權益工具	1,060,528	-	527,315	1,587,843
	<u>\$ 3,140,490</u>	<u>\$ 1,025,070</u>	<u>\$ 1,859,810</u>	<u>\$ 6,025,370</u>
負債				
<u>重複性公允價值</u>				
透過損益按公允價值				
衡量之金融負債				
衍生工具	\$ -	\$ 41,371	\$ -	\$ 41,371
110年3月31日	<u>第一等級</u>	<u>第二等級</u>	<u>第三等級</u>	<u>合計</u>
資產				
<u>重複性公允價值</u>				
透過損益按公允價值				
衡量之金融資產				
權益工具	\$ 1,659,688	\$ -	\$ 1,201,250	\$ 2,860,938
可轉換特別股	-	-	197,148	197,148
混合工具	31,255	900,000	-	931,255
衍生工具	-	190,905	-	190,905
透過其他綜合損益按				
公允價值衡量之				
金融資產				
權益工具	1,288,220	-	674,640	1,962,860
	<u>\$ 2,979,163</u>	<u>\$ 1,090,905</u>	<u>\$ 2,073,038</u>	<u>\$ 6,143,106</u>

110年3月31日	第一等級	第二等級	第三等級	合計
負債				
<u>重複性公允價值</u>				
透過損益按公允價值				
衡量之金融負債				
衍生工具	\$ -	\$ 209,728	\$ -	\$ 209,728

4. 本集團用以衡量公允價值所使用之方法及假設說明如下：

(1) 本集團採用市場報價作為公允價輸入值(即第一等級)者，依工具之特性分列如下：

	上市(櫃)公司股票	轉(交)換公司債
市場報價		
收盤價		
收市價		
(2) 除上述有活絡市場之金融工具外，其餘金融工具之公允價值係採用財務管理上公認評價技術取得。		
(3) 當評估非標準化且複雜性較低之金融工具時，本集團採用廣為市場參與者使用之評價技術。此類金融工具之評價模型所使用之參數通常為市場可觀察資訊。		
(4) 衍生金融工具之評價係根據廣為市場使用者所接受之評價模型，例如折現法及選擇權定價模型。遠期外匯合約通常係根據目前之遠期匯率評價。		
(5) 評價模型之產出係預估之概算值，而評價技術可能無法反映本集團持有金融工具及非金融工具之所有攸關因素。因此評價模型之預估值會適當地根據額外之參數予以調整。根據本集團之公允價值評價管理政策及相關之控制程序，管理階層相信為允當表達合併資產負債表中金融工具及非金融工具之公允價值，評價調整係屬適當且必要。在評價過程中所使用之價格資訊及參數係經審慎評估，且適當地根據目前市場狀況調整。		
(6) 本集團將信用風險評價調整納入金融工具及非金融工具公允價值計算考量，以分別反映交易對手信用風險。		

5. 民國 111 年及 110 年 1 月 1 日至 3 月 31 日無第一等級與第二等級間之任何移轉。



6. 下表列示民國 111 年及 110 年 1 月 1 日至 3 月 31 日第三等級之變動：

	111年			
	混合工具	債務工具	權益工具	合計
1月1日	\$ -	\$ 197,148	\$ 1,662,662	\$ 1,859,810
本期取得	-	-	4,351	4,351
本期處分	-	-	( 102)	( 102)
自第三等級轉出	-	-	( 192,634)	( 192,634)
其他	-	-	( 2,598)	( 2,598)
匯率影響數	-	-	4,999	4,999
3月31日	<u>\$ -</u>	<u>\$ 197,148</u>	<u>\$ 1,476,678</u>	<u>\$ 1,673,826</u>
	110年			
	混合工具	債務工具	權益工具	合計
1月1日	\$ 74,983	\$ -	\$ 1,943,584	\$ 2,018,567
認列於損益之利益或損失	( 5,131)	-	( 25,312)	( 30,443)
本期取得	-	197,148	20,073	217,221
本期處分	( 69,852)	-	( 31,626)	( 101,478)
自第三等級轉出	-	-	( 34,400)	( 34,400)
匯率影響數	-	-	3,571	3,571
3月31日	<u>\$ -</u>	<u>\$ 197,148</u>	<u>\$ 1,875,890</u>	<u>\$ 2,073,038</u>

7. 本集團於民國 111 年及 110 年第一季部分透過損益按公允價值衡量之金融資產已可取得足夠之可觀察市場資訊，因此本集團於該事件發生當月底將所採用之公允價值自第三等級轉入至第一等級。

8. 本集團對於公允價值歸類於第三等級之評價流程係由投資部門負責進行金融工具之獨立公允價值驗證，藉獨立來源資料使評價結果貼近市場狀態，並定期覆核，以確保評價結果係屬合理。

另資金部門訂定金融工具公允價值評價政策、評價程序及確認符合相關國際財務報導準則之規定。相關評價結果每月呈報至管理當局，由管理當局負責評價過程之管理及覆核。

9. 有關屬第三等級公允價值衡量項目所使用評價模型之重大不可觀察輸入值之量化資訊及重大不可觀察輸入值變動之敏感度分析說明如下：

	111年3月31日		重大不可觀察 輸入值	區間 (中位數)	輸入值與 公允價值關係
	公允價值	評價技術			
非衍生權益工具：					
非上市上櫃公司股票	\$ 1,211,278	以最近一次非活絡市場之交易價格	不適用	-	不適用
"	265,400	可類比上市上櫃公司法	本淨比乘數	1.01~2.78 (1.38)	乘數愈高，公允價值愈高；缺乏市場流通性折價愈高，公允價值愈低；
			市價資產比乘數	1.73~12.94 (2.44)	
			本淨比乘數	1.33~1.72 (1.52)	
			缺乏市場流通性折價	20% (20%)	
非衍生債務工具：					
可轉換特別股	197,148	創投模式法選擇權訂價模型	市場價值乘數	7.03~31.17 (26.69)	價值乘數愈高，公允價值愈高
110年12月31日					
	公允價值	評價技術	重大不可觀察 輸入值	區間 (中位數)	輸入值與 公允價值關係
非衍生權益工具：					
非上市上櫃公司股票	\$ 1,397,262	以最近一次非活絡市場之交易價格	不適用	-	不適用
"	265,400	可類比上市上櫃公司法	本淨比乘數	0.91~2.78 (1.21)	乘數愈高，公允價值愈高；缺乏市場流通性折價愈高，公允價值愈低；
			市價資產比乘數	1.43~14.77 (2.26)	
			本淨比乘數	1.56~17.00 (2.35)	
			缺乏市場流通性折價	20% (20%)	
非衍生債務工具：					
可轉換特別股	197,148	創投模式法選擇權訂價模型	市場價值乘數	10.20~28.99 (28.17)	價值乘數愈高，公允價值愈高

	110年3月31日 公允價值	評價技術	重大不可觀察 輸入值	區間 (中位數)	輸入值與 公允價值關係
非衍生權益工具：					
非上市上櫃公司 股票	\$ 1,610,490	以最近一次 非活絡市場 之交易價格	不適用	-	不適用
"	265,400	可類比上市 上櫃公司法	本淨比乘數	0.99~1.77 (1.20)	乘數愈高，公允 價值愈高；缺乏
			市價資產比乘數	1.43~13.65 (1.83)	市場流通性折價 愈高，公允價值 愈低；
			本益比乘數	11.30~92.6 (12.3)	
			缺乏市場流通性 折價	20% (20%)	
非衍生債務工具：					
可轉換特別股	197,148	創投模式法 選擇權訂價 模型	價值乘數	39.0~49.8 (44.4)	價值乘數愈高， 公允價值愈高

10. 本集團的評價技術係以最近一次非活絡市場之交易價格經審慎評估選擇採用之評價模型及評價參數，惟當使用不同之評價模型或評價參數可能導致評價之結果不同。針對分類為第三等級之金融資產及金融負債，若評價參數變動，則對損益或其他綜合損益之影響如下：

		111年3月31日					
				認列於損益		認列於其他綜合損益	
	輸入值	變動	有利變動	不利變動	有利變動	不利變動	
金融資產							
權益工具	缺乏流通 性折價	± 1%	\$ -	\$ -	\$ 3,082	(\$ 3,082)	
金融資產							
債務工具	市場價值 乘數	± 1%	\$ 1,985	(\$ 1,985)	\$ -	\$ -	
		110年12月31日					
				認列於損益		認列於其他綜合損益	
	輸入值	變動	有利變動	不利變動	有利變動	不利變動	
金融資產							
權益工具	缺乏流通 性折價	± 1%	\$ -	\$ -	\$ 2,881	(\$ 2,881)	
金融資產							
債務工具	市場價值 乘數	± 1%	\$ 1,920	(\$ 1,920)	\$ -	\$ -	

110年3月31日

	輸入值	變動	認列於損益		認列於其他綜合損益	
			有利變動	不利變動	有利變動	不利變動
金融資產						
權益工具	缺乏流通性折價	± 1%	\$ -	\$ -	\$ 3,040	(\$ 3,040)
金融資產						
債務工具	價值乘數	± 1%	\$ 1,097	(\$ 1,097)	\$ -	\$ -

### 十三、附註揭露事項

#### (一)重大交易事項相關資訊

1. 資金貸與他人：請詳附表一。
2. 為他人背書保證：請詳附表二。
3. 期末持有有價證券情形（不包含投資子公司、關聯企業及合資控制部分）：請詳附表三。
4. 累積買進或賣出同一有價證券之金額達新台幣三億元或實收資本額百分之二十以上：請詳附表四。
5. 取得不動產之金額達新台幣三億元或實收資本額百分之二十以上：無此情形。
6. 處分不動產之金額達新台幣三億元或實收資本額百分之二十以上：無此情形。
7. 與關係人進、銷貨之金額達新台幣一億元或實收資本額百分之二十以上：請詳附表五。
8. 應收關係人款項達新台幣一億元或實收資本額百分之二十以上：請詳附表六。
9. 從事衍生工具交易：請詳附註六(二)、(四)及十二(二)。
10. 母公司與子公司間之業務關係及重要交易往來情形及金額：請詳附表七。

#### (二)轉投資事業相關資訊

被投資公司名稱、所在地區等相關資訊(不包含大陸被投資公司)：請詳附表八。

#### (三)大陸投資資訊

1. 基本資料：請詳附表九。

2. 直接或間接經由第三地區事業與轉投資大陸之被投資公司所發生之重大交易事項：本公司於民國 111 年第一季大陸被投資公司直接發生之重大交易事項及間接經由第三地區事業之轉投資公司 - Delta Electronics Int'l (Singapore) Pte. Ltd. (DEIL-SG)與大陸被投資公司所發生之進、銷貨及應收、付款項之重大交易事項，請參閱附表五、六及七。

(四) 主要股東資訊

請詳附表十。

十四、營運部門資訊

(一) 一般性資訊

本集團管理階層已依據董事會於制訂決策所使用之報導資訊辨認應報導部門，以產品別之角度經營業務，並區分為電源及零組件事業群、自動化事業群及基礎設施事業群，其收入來源之產品類型分述如下：

1. 電源及零組件：零組件、嵌入式電源、風扇與散熱管理、汽車電子與商用產品及移動電源。
2. 自動化：工業自動化及樓宇自動化。
3. 基礎設施：資通訊基礎設施及能源基礎設施。

本集團因改變部分產品別分類導致應報導部門之組成方式改變，業依規定重編前期相對應資訊俾便比較。

(二) 部門資訊之衡量

本集團營運部門損益係以稅前營業損益衡量，並作為績效評估之基礎。且營運部門之會計政策皆與附註四所述之重要會計政策彙總相同。

(三) 部門資訊

提供予主要營運決策者之應報導部門部門資訊如下：

	111年1月1日至3月31日			
	電源及零組件 事業群	自動化 事業群	基礎設施 事業群	總計
來自外部客戶之收入	\$ 49,242,670	\$ 11,726,863	\$ 21,369,068	\$ 82,338,601
部門損益(註1)	\$ 5,567,124	\$ 649,280	\$ 1,252,716	\$ 7,469,120
部門總資產(註2)	\$ -	\$ -	\$ -	\$ -

	110年1月1日至3月31日			
	電源及零組件 事業群	自動化 事業群	基礎設施 事業群	總計
來自外部客戶之收入	\$ 43,527,028	\$ 10,618,037	\$ 18,271,795	\$ 72,416,860
部門損益(註1)	\$ 5,076,332	\$ 1,273,836	\$ 1,151,056	\$ 7,501,224
部門總資產(註2)	\$ -	\$ -	\$ -	\$ -

(註1)係沖銷部門間交易後損益。

(註2)依民國99年6月28日財團法人中華民國會計研究發展基金會(99)基秘字第151號「營運部門資訊之揭露適用疑義」規定，企業應依財務會計準則公報第四十一號「營運部門資訊之揭露」第24段之規定揭露應報導部門資產之衡量金額，由於本公司資產之衡量金額未提供予營運決策者，故應揭露資產之衡量金額為零。

#### (四)部門損益之調節資訊

1. 向主要營運決策者呈報之外部收入，與損益表內之收入採用一致之衡量方式。
2. 本期應報導營運部門損益與繼續營業部門稅前損益調節如下：

	111年1月1日至3月31日	110年1月1日至3月31日
應報導營運部門部門損益	\$ 7,469,120	\$ 7,501,224
營業外收入及支出合計	1,070,257	1,313,023
繼續營業部門稅前損益	\$ 8,539,377	\$ 8,814,247

台達電子工業股份有限公司及其子公司  
資金貸與他人  
民國111年1月1日至3月31日

附表一

單位：新台幣仟元  
(除特別註明者外)

編號 (註1)	貸出資金 之公司	貸與對象	往來項目	是否為 關係人	累計至本月止最高 餘額 (註2)	期末餘額	實際動支 金額	利率區間	資金貸 與性質 (註7)	業務往來 金額	有短期融 通資金必 要之原因	提列備抵 呆帳金額	擔保品		對個別對象 資金貸與限 額	資金貸與 總限額	備註
													名稱	價值			
1	Fairview Assets Ltd.	Delta Controls Inc.	其他應收款-關係人	是	\$ 2,662,125	\$ 2,662,125	\$ 1,717,500	0.50%	2	\$ -	營運週轉	\$ -	無	\$ -	\$ 28,547,649	\$ 28,547,649	註5
1	Fairview Assets Ltd.	Delta Electronics Int'l (Singapore) Pte. Ltd.	其他應收款-關係人	是	17,504,188	17,504,188	17,504,188	0.5%- 0.7%	2	-	營運週轉	-	無	-	28,547,649	28,547,649	註5
2	Delta International Holding Limited B.V.	Delta Electronics (Netherlands) B.V.	其他應收款-關係人	是	15,657,875	15,657,875	15,657,875	0.70%	2	-	營運週轉	-	無	-	70,724,521	70,724,521	註5
2	Delta International Holding Limited B.V.	Drake Investment (HK) Limited	其他應收款-關係人	是	715,625	715,625	715,625	0.70%	2	-	營運週轉	-	無	-	70,724,521	70,724,521	註5
2	Delta International Holding Limited B.V.	Delta Electronics (H.K.) Ltd.	其他應收款-關係人	是	12,595,000	12,595,000	12,595,000	0.70%	2	-	營運週轉	-	無	-	70,724,521	70,724,521	註5
2	Delta International Holding Limited B.V.	Delta Controls Inc.	其他應收款-關係人	是	400,750	400,750	400,750	0.70%	2	-	營運週轉	-	無	-	70,724,521	70,724,521	註5
2	Delta International Holding Limited B.V.	Digital Projection Inc.	其他應收款-關係人	是	65,838	65,838	65,838	0.70%	2	-	營運週轉	-	無	-	70,724,521	70,724,521	註5
3	ELTEK AS	Eltek Italia S.r.l.	其他應收款-關係人	是	31,920	31,920	31,826	1.90%	2	-	營運週轉	-	無	-	3,418,910	3,418,910	註5
3	ELTEK AS	Delta Electronics (Sweden) AB	其他應收款-關係人	是	61,800	61,800	61,800	0.60%	2	-	營運週轉	-	無	-	3,418,910	3,418,910	註5
3	ELTEK AS	Delta Electronics (Poland) Sp. z o.o.	其他應收款-關係人	是	100,235	100,235	100,235	0.60%	2	-	營運週轉	-	無	-	3,418,910	3,418,910	註5
3	ELTEK AS	Eltek s.r.o.	其他應收款-關係人	是	309,624	309,624	309,624	0.60%	2	-	營運週轉	-	無	-	3,418,910	3,418,910	註5
4	中達電子(蕪湖)有限公司	中達電子(江蘇)有限公司	其他應收款-關係人	是	1,579,620	1,579,620	1,579,620	4.65%	2	-	營運週轉	-	無	-	4,358,293	4,358,293	註5
5	Delta Energy Systems (Germany) GmbH	Delta Energy Systems Property (Germany) GmbH	其他應收款-關係人	是	367,080	367,080	367,080	0.40%	2	-	營運週轉	-	無	-	749,697	749,697	註5
6	DET International Holding Limited	Delta Electronics India Pvt. Ltd.	其他應收款-關係人	是	2,232,750	2,232,750	2,232,750	1.7%-4%	2	-	營運週轉	-	無	-	6,565,572	6,565,572	註5
7	Delta Greentech (Netherlands) B.V.	Eltek s.r.o.	其他應收款-關係人	是	223,440	223,440	191,520	0.40%	2	-	營運週轉	-	無	-	1,154,506	1,154,506	註5

編號 (註1)	貸出資金 之公司	貸與對象	往來項目	是否為 關係人	累計至本月止最高 餘額 (註2)	期末餘額	實際動支 金額	利率區間	資金貸 與性質 (註7)	業務往來 金額	有短期融 通資金必 要之原因	提列備抵 呆帳金額	擔保品		對個別對象 資金貸與限 額	資金貸與 總限額	備註
													名稱	價值			
8	中達電通股份有限公司	華豐電子科技(蕪湖)有限公司	其他應收款-關係人	是	1,674,397	1,674,397	1,674,397	3.85%	2	-	營運週轉	-	無	-	2,906,321	2,906,321	註5
9	台達電子企業管理(上海)有限公司	華豐電子科技(蕪湖)有限公司	其他應收款-關係人	是	606,574	606,574	606,574	3.85%	2	-	營運週轉	-	無	-	8,495,900	8,495,900	註5

註1：編號欄之說明如下：

(1). 發行人填0。

(2). 被投資公司按公司別由阿拉伯數字1開始依序編號。

註2：本期最高餘額，係依民國111年3月31日止本公司向證期局公告申報之匯率換算。

註3：本公司對單一企業資金貸與金額不得超過本公司最近期財務報表淨值百分二十，資金貸與總額不得超過本公司最近期財務報表淨值百分四十。

註4：子公司對單一企業資金貸與金額不得超過子公司最近期財務報表淨值百分四十，資金貸與總額不得超過子公司最近期財務報表淨值百分四十。

註5：最終母公司直接及間接持有表決權股份百分之百之國外公司間，因融通資金之必要從事資金貸與時，其個別融資金額不得超過貸與公司最近期財務報表淨值，總融資金額不得超過貸與公司最近期財務報表淨值。

註6：資金貸與性質之說明如下：

(1). 有業務往來者：1

(2). 有短期融通資金之必要者：2



台達電子工業股份有限公司及其子公司  
為他人背書保證  
民國111年1月1日至3月31日

附表二

單位：新台幣仟元  
(除特別註明者外)

編號 (註1)	背書保證者公司名稱	被背書保證對象		對單一企業 背書保證限額	本期最高 背書保證餘額	期末背書 保證餘額	實際動支 金額	以財產擔保 之背書保證金額	累計背書保證金 額佔最近期財務 報表淨值之比率	背書保證 最高限額	屬母公司對 子公司背書 保證	屬子公司對 母公司背書 保證	屬對大陸地 區背書保證	備註
		公司名稱	關係 (註4)											
1	ELTEK AS	Delta Electronics (Australia) Pty Ltd	4	\$ 1,025,673	\$ 128,813	\$ 128,813	\$ 128,813	\$ -	0.08%	\$ 1,025,673	N	N	N	註2

註1：編號欄之說明如下：

- (1). 發行人填0。
- (2). 被投資公司按公司別由阿拉伯數字1開始依序編號。

註2：Eltek背書保證作業程序之規定對外背書保證之總額不得超過該公司最近期財務報告淨值30%，對單一企業不得超過該公司最近期財務報表淨值30%。

註3：本公司最近期財務報表淨值\$166,606,432(111/3/31)。

註4：背書保證者與被背書保證對象之關係有下列7種，標示種類即可：

- (1)有業務往來之公司。
- (2)公司直接及間接持有表決權之股份超過百分之五十之公司。
- (3)直接及間接對公司持有表決權之股份超過百分之五十之公司。
- (4)公司直接及間接持有表決權股份達百分之九十以上之公司間。
- (5)基於承攬工程需要之同業間或共同起造人間依合約規定互保之公司。
- (6)因共同投資關係由全體出資股東依其持股比率對其背書保證之公司。
- (7)同業間依消費者保護法規範從事預售屋銷售合約之履約保證連帶擔保。

台達電子工業股份有限公司及其子公司  
 期末持有有價證券情形（不包含投資子公司、關聯企業及合資控制部分）  
 民國111年3月31日

附表三

單位：新台幣仟元  
 （除特別註明者外）

持有之公司	有價證券種類及名稱	與有價證券發行人之關係	帳列科目	期 末				備註
				股 數	帳面金額	持股比例	公允價值	
台達電子工業股份有限公司	聯合再生能源股份有限公司 普通股	無	透過其他綜合損益按公允價值衡量之金融資產-非流動	31,294,379	\$ 719,771	1.92%	\$ 719,771	
台達電子工業股份有限公司	立端科技股份有限公司 普通股	無	透過其他綜合損益按公允價值衡量之金融資產-非流動	6,763,845	374,717	5.78%	374,717	
台達電子工業股份有限公司	立端科技股份有限公司 可轉換公司債	無	透過損益按公允價值衡量之金融資產-非流動	-	900,000	-	900,000	
台達電子工業股份有限公司	普訊創業投資股份有限公司 普通股等	無	透過其他綜合損益按公允價值衡量之金融資產及透過損益按公允價值衡量之金融資產	-	128,266	-	128,266	
台達資本股份有限公司	同欣電子工業股份有限公司 普通股	無	透過損益按公允價值衡量之金融資產-流動	911,750	264,408	0.51%	264,408	
台達資本股份有限公司	復盛應用科技股份有限公司 普通股	無	透過損益按公允價值衡量之金融資產-流動	1,031,000	209,293	0.79%	209,293	
台達資本股份有限公司	億豐綜合工業股份有限公司 普通股	無	透過損益按公允價值衡量之金融資產-流動	423,043	142,354	0.14%	142,354	
台達資本股份有限公司	上品綜合工業股份有限公司 普通股	無	透過損益按公允價值衡量之金融資產-流動	937,000	233,313	1.19%	233,313	
台達資本股份有限公司	正基科技股份有限公司 普通股	無	透過損益按公允價值衡量之金融資產-非流動	1,800,000	252,720	2.99%	252,720	
台達資本股份有限公司	宏基資訊服務股份有限公司 普通股	無	透過損益按公允價值衡量之金融資產-非流動	800,000	167,568	2.19%	167,568	
台達資本股份有限公司	長榮航太科技股份有限公司 普通股	無	透過損益按公允價值衡量之金融資產-非流動	3,000,000	227,700	0.85%	227,700	
台達資本股份有限公司	TaskEasy, Inc. 普通股	無	透過損益按公允價值衡量之金融資產-非流動	2,633,872	141,008	7.5%	141,008	
台達資本股份有限公司	H2O, Inc. 普通股等	無	透過損益按公允價值衡量之金融資產	-	1,461,730	-	1,461,730	
Delta Electronics (Netherlands) B.V.	Grace Connection Microelectronics Limited 普通股	無	透過其他綜合損益按公允價值衡量之金融資產-非流動	141,065	114,500	19.9%	114,500	
Delta Electronics (Netherlands) B.V.	Noda RF Technologies Co., Ltd. 普通股等	無	透過其他綜合損益按公允價值衡量之金融資產-非流動	-	40,989	-	40,989	
乾坤科技股份有限公司	日商進工業株式會社 普通股	無	透過其他綜合損益按公允價值衡量之金融資產-非流動	200,000	104,081	11.53%	104,081	
乾坤科技股份有限公司	GaN systems Inc. 特別股等	無	透過其他綜合損益按公允價值衡量之金融資產-非流動	-	161,319	-	161,319	
Delta Electronics (Japan), Inc.	Macy Inc. 普通股	無	透過其他綜合損益按公允價值衡量之金融資產-非流動	74,000,000	29,220	19.79%	29,220	
Delta America, Ltd.	VPT, Inc. 普通股	無	透過其他綜合損益按公允價值衡量之金融資產-非流動	860,000	5,009	17.52%	5,009	
台達電子(平潭)有限公司	平潭高新投資發展股份有限公司	無	透過其他綜合損益按公允價值衡量之金融資產-非流動	-	6,770	15%	6,770	
晶睿通訊股份有限公司	Kneron Holding Corporation 特別股	無	透過損益按公允價值衡量之金融資產-非流動	1,310,003	197,148	2.04%	197,148	

台達電子工業股份有限公司及其子公司  
 累積買進或賣出同一有價證券之金額達新台幣三億元或實收資本額百分之二十以上  
 民國111年1月1日至3月31日

附表四

單位：新台幣仟元  
 (除特別註明者外)

買、賣之公司	有價證券種類及名稱	帳列科目	交易對象	關係	期初		買入		賣出				期 末		備註
					股數	金 額	股數	金 額	股數	售 價	帳面成本	處分損益	股數	金 額	
Delta Electronics (H.K.) Ltd.	台達電子(重慶)有限公司	採用權益法之投資	台達電子(重慶)有限公司	聯屬公司	-	\$ -	-	\$ 1,005,745 (註1)	-	\$ -	\$ -	\$ -	-	\$ 1,005,745	

註1：Delta Electronics (H.K.) Ltd於民國111年對台達電子(重慶)有限公司新增投資金額共計\$1,001,875，並包含本期認列之投資損益及淨值變動調整數。

台達電子工業股份有限公司及其子公司  
與關係人進、銷貨之金額達新台幣一億元或實收資本額百分之二十以上  
民國111年1月1日至3月31日

附表五

單位：新台幣仟元  
(除特別註明者外)

進(銷)貨之公司	交易對象名稱	關係	交易情形				交易條件與一般交易不同 之情形及原因		應收(付)票據、帳款		備註
			進(銷)貨	金額	佔總進(銷)貨 之比率	授信期間	單價	授信 期間	餘額	佔總應收 (付)票據、帳款 之比率	
台達電子工業股份有限公司	中達電子(江蘇)有限公司	子公司	營業收入	\$ 154,289	0.93	月結70天			\$ 156,317	1.28	
台達電子工業股份有限公司	華豐電子科技(蕪湖)有限公司	子公司	營業收入	246,285	1.49	月結70天			42	-	
台達電子工業股份有限公司	Delta Electronics (Netherlands) B.V.	子公司	營業收入	102,820	0.63	月結70天			100,638	0.82	
台達電子工業股份有限公司	Delta Electronics Int'l (Singapore) Pte. Ltd.	子公司	營業收入	4,409,467	26.67	月結70天			2,042,282	16.72	
台達電子工業股份有限公司	Delta Electronics (Thailand) Public Company Limited	子公司	營業收入	687,827	4.13	月結70天			482,485	3.95	
台達電子工業股份有限公司	DEI Logistics (USA) Corp.	子公司	營業收入	2,332,736	14.11	貨到月結90天			2,636,141	21.62	
台達電子工業股份有限公司	Delta Electronics (Americas) Ltd.	子公司	營業收入	679,683	4.10	月結70天			601,475	4.93	
台達電子(東莞)有限公司	台達電子企業管理(上海)有限公司	聯屬公司	營業收入	1,282,221	14.82	月結70天			1,476,444	33.79	
台達電子(東莞)有限公司	Delta Electronics Int'l (Singapore) Pte. Ltd.	聯屬公司	營業收入	7,253,943	83.90	月結70天			2,788,676	63.82	
中達電子(江蘇)有限公司	台達電子企業管理(上海)有限公司	聯屬公司	營業收入	4,860,299	24.89	月結70天			2,856,654	31.55	
中達電子(江蘇)有限公司	中達電子(蕪湖)有限公司	聯屬公司	營業收入	161,794	0.83	月結70天			166,096	1.84	
中達電子(江蘇)有限公司	Delta Electronics Int'l (Singapore) Pte. Ltd.	聯屬公司	營業收入	14,436,465	73.97	月結70天			5,882,833	64.98	
台達電子企業管理(上海)有限公司	中達電子(江蘇)有限公司	聯屬公司	營業收入	111,983	1.41	月結70天			129,171	1.45	
台達電子企業管理(上海)有限公司	中達電通股份有限公司	聯屬公司	營業收入	3,819,251	48.35	月結70天			4,367,886	46.14	
台達電子企業管理(上海)有限公司	台達電子(平潭)有限公司	聯屬公司	營業收入	621,370	7.87	月結70天			718,312	7.59	
台達電子企業管理(上海)有限公司	Delta Electronics Int'l (Singapore) Pte. Ltd.	聯屬公司	營業收入	206,639	2.62	月結70天			211,230	2.23	
達創科技(東莞)有限公司	Delta Electronics Int'l (Singapore) Pte. Ltd.	聯屬公司	營業收入	1,502,610	99.34	月結70天			942,768	98.68	

進(銷)貨之公司	交易對象名稱	關係	交易情形				交易條件與一般交易不同之情形及原因		應收(付)票據、帳款		備註
			進(銷)貨	金額	佔總進(銷)貨之比率	授信期間	單價	授信期間	餘額	佔總應收(付)票據、帳款之比率	
中達電子(蕪湖)有限公司	Delta Electronics Int'l (Singapore) Pte. Ltd.	聯屬公司	營業收入	\$ 1,711,369	96.20	月結70天			\$ 1,359,944	96.72	
台達電子(郴州)有限公司	台達電子企業管理(上海)有限公司	聯屬公司	營業收入	192,460	13.46	月結70天			190,242	14.09	
台達電子(郴州)有限公司	Delta Electronics Int'l (Singapore) Pte. Ltd.	聯屬公司	營業收入	1,236,086	86.55	月結70天			1,159,611	85.90	
郴州台達科技有限公司	台達電子(東莞)有限公司	聯屬公司	營業收入	456,924	57.29	月結70天			190,518	40.54	
郴州台達科技有限公司	台達電子(郴州)有限公司	聯屬公司	營業收入	124,444	15.57	月結70天			127,595	27.14	
郴州台達科技有限公司	Delta Electronics Int'l (Singapore) Pte. Ltd.	聯屬公司	營業收入	210,669	26.36	月結70天			144,790	30.81	
乾坤科技股份有限公司	台達電子工業股份有限公司	最終母公司	營業收入	574,510	28.57	註一	註一	註一	604,747	40.01	
吳江華豐電子科技有限公司	Delta Electronics Int'l (Singapore) Pte. Ltd.	聯屬公司	營業收入	3,525,611	100.00	註二	註二	註二	2,683,334	100.00	
華豐電子科技(蕪湖)有限公司	Delta Electronics Int'l (Singapore) Pte. Ltd.	聯屬公司	營業收入	1,008,632	100.00	月結70天			439,396	100.00	
Delta Energy Systems (Germany) GmbH	Delta Electronics (Thailand) Public Company Limited	聯屬公司	營業收入	507,264	80.51	月結70天			32,243	28.83	
Delta Electronics (Japan), Inc.	Delta Electronics Int'l (Singapore) Pte. Ltd.	聯屬公司	營業收入	231,558	20.13	月結70天			122,980	20.45	
Delta Electronics (Netherlands) B.V.	Delta Electronics (Italy) S.r.l.	聯屬公司	營業收入	150,787	8.61	月結70天			120,965	8.12	
Delta Electronics (Netherlands) B.V.	Delta Electronics Int'l (Singapore) Pte. Ltd.	聯屬公司	營業收入	151,613	8.66	月結70天			59,123	3.97	
Delta Electronics (Netherlands) B.V.	Delta Greentech Electronics Industry LLC	聯屬公司	營業收入	166,679	9.47	月結180天			389,054	26.12	
ELTEK AS	Eltek Deutschland GmbH	聯屬公司	營業收入	156,713	12.06	月結70天			121,218	10.21	
ELTEK AS	ELTEK POWER FRANCE SAS	聯屬公司	營業收入	210,845	16.20	月結70天			213,074	17.95	
ELTEK AS	Eltek Power (UK) Ltd	聯屬公司	營業收入	165,159	12.68	月結70天			149,703	12.62	
ELTEK AS	Eltek s.r.o.	聯屬公司	營業收入	131,183	10.09	月結70天			133,164	11.22	
Delta Electronics Int'l (Singapore) Pte. Ltd.	Delta Electronics (Switzerland) AG	聯屬公司	營業收入	348,840	0.63	月結70天			394,621	0.76	

進(銷)貨之公司	交易對象名稱	關係	交易情形				交易條件與一般交易不同之情形及原因		應收(付)票據、帳款		備註
			進(銷)貨	金額	佔總進(銷)貨之比率	授信期間	單價	授信期間	餘額	佔總應收(付)票據、帳款之比率	
Delta Electronics Int'l (Singapore) Pte. Ltd.	台達電子(東莞)有限公司	聯屬公司	營業收入	\$ 4,667,554	8.72	月結70天			\$ 3,866,742	7.43	
Delta Electronics Int'l (Singapore) Pte. Ltd.	中達電子(江蘇)有限公司	聯屬公司	營業收入	5,990,426	11.20	月結70天			2,755,636	5.30	
Delta Electronics Int'l (Singapore) Pte. Ltd.	達創科技(東莞)有限公司	聯屬公司	營業收入	1,460,497	2.72	月結70天			971,776	1.87	
Delta Electronics Int'l (Singapore) Pte. Ltd.	中達電子(蕪湖)有限公司	聯屬公司	營業收入	1,253,309	2.34	月結70天			743,550	1.43	
Delta Electronics Int'l (Singapore) Pte. Ltd.	台達電子(郴州)有限公司	聯屬公司	營業收入	881,823	1.66	月結70天			1,119,138	2.15	
Delta Electronics Int'l (Singapore) Pte. Ltd.	乾坤科技股份有限公司	聯屬公司	營業收入	524,354	0.98	月結70天			535,946	1.03	
Delta Electronics Int'l (Singapore) Pte. Ltd.	吳江華豐電子科技有限公司	聯屬公司	營業收入	275,704	0.51	月結70天			282,182	0.55	
Delta Electronics Int'l (Singapore) Pte. Ltd.	Delta Electronics India Private Limited	聯屬公司	營業收入	500,958	0.94	貨到月結90天			638,550	1.23	
Delta Electronics Int'l (Singapore) Pte. Ltd.	Delta Electronics (Japan), Inc.	聯屬公司	營業收入	575,037	1.08	月結70天			518,769	1.00	
Delta Electronics Int'l (Singapore) Pte. Ltd.	Delta Electronics (Netherlands) B.V.	聯屬公司	營業收入	904,143	1.68	月結70天			863,867	1.66	
Delta Electronics Int'l (Singapore) Pte. Ltd.	ELTEK AS	聯屬公司	營業收入	229,454	0.43	月結70天			206,399	0.40	
Delta Electronics Int'l (Singapore) Pte. Ltd.	Delta Electronics (Slovakia) s.r.o.	聯屬公司	營業收入	193,175	0.36	月結70天			132,955	0.26	
Delta Electronics Int'l (Singapore) Pte. Ltd.	Delta Electronics (Thailand) Public Company Limited	聯屬公司	營業收入	439,512	0.84	月結70天			431,671	0.83	
Delta Electronics Int'l (Singapore) Pte. Ltd.	台達電子工業股份有限公司	最終母公司	營業收入	4,315,657	8.05	月結70天			6,192,512	11.90	
Delta Electronics Int'l (Singapore) Pte. Ltd.	DEI Logistics (USA) Corp.	聯屬公司	營業收入	2,959,306	5.54	貨到月結90天			4,759,597	9.15	
Delta Electronics Int'l (Singapore) Pte. Ltd.	Delta Electronics (Americas) Ltd.	聯屬公司	營業收入	616,183	1.14	月結70天			612,739	1.18	
Delta Electronics Int'l (Singapore) Pte. Ltd.	DELTA ELECTRONICS (USA) INC.	聯屬公司	營業收入	1,624,499	3.04	月結70天			1,574,187	3.02	
Delta Electronics (Slovakia) s.r.o.	Delta Electronics (Netherlands) B.V.	聯屬公司	營業收入	260,733	25.69	月結70天			289,157	29.57	
Delta Electronics (Slovakia) s.r.o.	Delta Electronics Int'l (Singapore) Pte. Ltd.	聯屬公司	營業收入	462,653	45.60	月結70天			377,324	38.59	

進(銷)貨之公司	交易對象名稱	關係	交易情形				交易條件與一般交易不同之情形及原因		應收(付)票據、帳款		備註
			進(銷)貨	金額	佔總進(銷)貨之比率	授信期間	單價	授信期間	餘額	佔總應收(付)票據、帳款之比率	
Delta Electronics (Slovakia) s.r.o.	Delta Electronics (Thailand) Public Company Limited	聯屬公司	營業收入	\$ 239,146	23.56	月結70天			\$ 257,988	26.38	
Eltek s.r.o.	ELTEK AS	聯屬公司	營業收入	557,266	89.91	月結70天			211,074	72.90	
Delta Electronics (Thailand) Public Company Limited	Delta Electronics Int'l (Singapore) Pte. Ltd.	聯屬公司	營業收入	185,414	1.05	月結70天			165,085	0.90	
Delta Electronics (Thailand) Public Company Limited	DET Logistics (USA) Corporation	聯屬公司	營業收入	5,457,323	30.45	貨到月結90天			7,789,694	42.36	
Delta Electronics (Thailand) Public Company Limited	Delta Electronics (Americas) Ltd.	聯屬公司	營業收入	545,984	3.06	月結70天			559,280	3.04	
Delta Electronics (Thailand) Public Company Limited	DELTA ELECTRONICS (USA) INC.	聯屬公司	營業收入	121,315	0.68	月結70天			105,177	0.57	
Delta Electronics (Americas) Ltd.	Delta Electronics (Thailand) Public Company Limited	聯屬公司	營業收入	108,515	3.75	月結70天			59,796	3.07	
March Networks Corporation	March Networks, Inc.	聯屬公司	營業收入	278,876	84.96	月結30天	註四	註四	350,811	81.48	
晶睿通訊股份有限公司	Vivotek USA, INC.	聯屬公司	營業收入	147,495	9.00	月結90天	註三	註三	153,579	17.00	

註一：銷貨係以成本加計手續費及必要加工成本外，對台達集團關係人之收款條件除DEI Logistics (USA) Corp. 為次月起算90天外，其餘為次月起算75天，對一般客戶之授信條件為月結30-120天收款。

註二：銷貨係以成本加上必要之利潤，對台達集團關係人之收款條件為次月起算75天。

註三：晶睿通訊股份有限公司對Vivotek USA, Inc. 之銷貨價格與交易條件係依其銷售地區之經濟環境及市場競爭情況決定，與銷售予非關係人之價格及交易條件無法比較。

註四：March Networks Corporation對March Networks, Inc. 之銷貨價格與交易條件係依其銷售地區之經濟環境及市場競爭情況決定，與銷售予非關係人之價格及交易條件無法比較。

台達電子工業股份有限公司及其子公司  
 應收關係人款項達新台幣一億元或實收資本額百分之二十以上  
 民國111年3月31日

附表六

單位：新台幣仟元  
 (除特別註明者外)

帳列應收款項之公司	交易對象名稱	關係	應收關係人款項 餘額(註1)	週轉率	逾期應收關係人款項		應收關係人款項 期後收回金額 (註2)	提列備抵呆帳金額
					金額	處理方式		
台達電子工業股份有限公司	中達電子(江蘇)有限公司	子公司	\$ 156,317	1.37	\$ -		\$ -	
台達電子工業股份有限公司	台達電子企業管理(上海)有限公司	子公司	471,222	0.94	-		-	
台達電子工業股份有限公司	Delta Electronics (Netherlands) B.V.	子公司	100,638	3.54	-		22,350	
台達電子工業股份有限公司	Delta Electronics Int'l (Singapore) Pte. Ltd.	子公司	2,425,595	0.19	140,013		2,074,201	
台達電子工業股份有限公司	Delta Electronics (Thailand) Public Company Limited	子公司	482,485	5.87	12,815		-	
台達電子工業股份有限公司	DEI Logistics (USA) Corp.	子公司	2,636,141	3.23	-		432,862	
台達電子工業股份有限公司	Delta Electronics (Americas) Ltd.	子公司	601,475	6.15	-		49,047	
台達電子(東莞)有限公司	台達電子企業管理(上海)有限公司	聯屬公司	1,476,444	3.47	-		-	
台達電子(東莞)有限公司	Delta Electronics Int'l (Singapore) Pte. Ltd.	聯屬公司	2,788,676	7.50	-		1,212,975	
中達電子(江蘇)有限公司	台達電子(東莞)有限公司	聯屬公司	107,607	4.74	-		74,342	
中達電子(江蘇)有限公司	台達電子企業管理(上海)有限公司	聯屬公司	2,856,654	4.34	-		2,707,920	
中達電子(江蘇)有限公司	中達電子(蕪湖)有限公司	聯屬公司	166,096	3.91	-		123	
中達電子(江蘇)有限公司	Delta Electronics Int'l (Singapore) Pte. Ltd.	聯屬公司	5,882,833	9.27	108,440		-	
台達電子企業管理(上海)有限公司	中達電子(江蘇)有限公司	聯屬公司	129,171	3.70	-		38,282	



帳列應收款項之公司	交易對象名稱	關係	應收關係人款項 餘額(註1)	週轉率	逾期應收關係人款項		應收關係人款項 期後收回金額 (註2)	提列備抵呆帳金額
					金額	處理方式		
台達電子企業管理(上海)有限公司	中達電通股份有限公司	聯屬公司	\$ 4,367,886	3.45	\$ -		\$ 1,497,476	
台達電子企業管理(上海)有限公司	台達電子(平潭)有限公司	聯屬公司	718,312	3.05	-		203,499	
台達電子企業管理(上海)有限公司	Delta Electronics Int'l (Singapore) Pte. Ltd.	聯屬公司	211,230	3.33	-		-	
達創科技(東莞)有限公司	Delta Electronics Int'l (Singapore) Pte. Ltd.	聯屬公司	942,768	4.91	-		-	
中達電子(蕪湖)有限公司	Delta Electronics Int'l (Singapore) Pte. Ltd.	聯屬公司	1,359,944	4.89	1,485		523,838	
台達電子(郴州)有限公司	台達電子企業管理(上海)有限公司	聯屬公司	190,242	3.77	-		-	
台達電子(郴州)有限公司	Delta Electronics Int'l (Singapore) Pte. Ltd.	聯屬公司	1,159,611	4.46	-		401,323	
郴州台達科技有限公司	台達電子(東莞)有限公司	聯屬公司	190,518	9.20	-		190,450	
郴州台達科技有限公司	台達電子(郴州)有限公司	聯屬公司	127,595	4.27	-		6	
郴州台達科技有限公司	Delta Electronics Int'l (Singapore) Pte. Ltd.	聯屬公司	144,790	4.97	-		57,537	
乾坤科技股份有限公司	Delta Electronics Int'l (Singapore) Pte. Ltd.	聯屬公司	151,414	10.64	-		151,414	
乾坤科技股份有限公司	台達電子工業股份有限公司	最終母公司	604,747	3.97	-		34,110	
吳江華豐電子科技有限公司	Delta Electronics Int'l (Singapore) Pte. Ltd.	聯屬公司	2,683,334	5.66	-		860,781	
華豐電子科技(蕪湖)有限公司	Delta Electronics Int'l (Singapore) Pte. Ltd.	聯屬公司	439,396	6.35	-		343,500	
Delta Electronics (Japan), Inc.	Delta Electronics Int'l (Singapore) Pte. Ltd.	聯屬公司	122,980	5.51	789		89,230	
Delta Electronics (Netherlands) B.V.	Delta Electronics (Italy) S.r.l.	聯屬公司	120,965	6.33	-		5,076	
Delta Electronics (Netherlands) B.V.	Delta Greentech Electronics Industry LLC	聯屬公司	389,054	1.36	-		8,782	

帳列應收款項之公司	交易對象名稱	關係	應收關係人款項 餘額(註1)	週轉率	逾期應收關係人款項		應收關係人款項 期後收回金額 (註2)	提列備抵呆帳金額
					金額	處理方式		
ELTEK AS	Eltek Deutschland GmbH	聯屬公司	\$ 121,218	5.36	\$ -		\$ -	
ELTEK AS	ELTEK POWER FRANCE SAS	聯屬公司	213,074	5.01	-		60,678	
ELTEK AS	Eltek Power (UK) Ltd	聯屬公司	149,703	5.56	-		15,495	
ELTEK AS	Eltek s. r. o.	聯屬公司	443,252	4.31	17		33,336	
Delta Electronics Int'l (Singapore) Pte. Ltd.	DELTA ELECTRONICS BRASIL LTDA	聯屬公司	202,963	1.52	84,688		5,033	
Delta Electronics Int'l (Singapore) Pte. Ltd.	Delta Electronics (Switzerland) AG	聯屬公司	394,621	2.61	-		104,097	
Delta Electronics Int'l (Singapore) Pte. Ltd.	台達電子(東莞)有限公司	聯屬公司	3,866,742	4.09	779,451		837,841	
Delta Electronics Int'l (Singapore) Pte. Ltd.	中達電子(江蘇)有限公司	聯屬公司	2,755,636	7.64	-		1,114,268	
Delta Electronics Int'l (Singapore) Pte. Ltd.	達創科技(東莞)有限公司	聯屬公司	971,776	6.04	18,464		270,944	
Delta Electronics Int'l (Singapore) Pte. Ltd.	中達電子(蕪湖)有限公司	聯屬公司	743,550	6.09	22,175		373,943	
Delta Electronics Int'l (Singapore) Pte. Ltd.	台達電子(郴州)有限公司	聯屬公司	1,119,138	3.25	580,275		257,625	
Delta Electronics Int'l (Singapore) Pte. Ltd.	乾坤科技股份有限公司	聯屬公司	535,946	3.93	-		-	
Delta Electronics Int'l (Singapore) Pte. Ltd.	吳江華豐電子科技有限公司	聯屬公司	282,182	4.67	-		-	
Delta Electronics Int'l (Singapore) Pte. Ltd.	Digital Projection Ltd	聯屬公司	120,218	1.42	59,075		-	
Delta Electronics Int'l (Singapore) Pte. Ltd.	Delta Electronics India Private Limited	聯屬公司	638,550	3.41	29,901		-	
Delta Electronics Int'l (Singapore) Pte. Ltd.	Delta Electronics (Japan), Inc.	聯屬公司	518,769	4.01	-		189,239	
Delta Electronics Int'l (Singapore) Pte. Ltd.	Delta Electronics (Netherlands) B.V.	聯屬公司	863,867	4.04	2,713		208,703	

帳列應收款項之公司	交易對象名稱	關係	應收關係人款項 餘額(註1)	週轉率	逾期應收關係人款項		應收關係人款項 期後收回金額 (註2)	提列備抵呆帳金額
					金額	處理方式		
Delta Electronics Int'l (Singapore) Pte. Ltd.	ELTEK AS	聯屬公司	\$ 206,399	3.94	\$ -		\$ 47,020	
Delta Electronics Int'l (Singapore) Pte. Ltd.	Delta Electronics (Slovakia) s.r.o.	聯屬公司	132,955	5.15	-		-	
Delta Electronics Int'l (Singapore) Pte. Ltd.	Delta Electronics (Thailand) Public Company Limited	聯屬公司	431,671	3.41	25,751		-	
Delta Electronics Int'l (Singapore) Pte. Ltd.	台達電子工業股份有限公司	最終母公司	6,192,512	2.69	30,772		671,203	
Delta Electronics Int'l (Singapore) Pte. Ltd.	DEI Logistics (USA) Corp.	聯屬公司	4,759,597	2.42	244,569		25,006	
Delta Electronics Int'l (Singapore) Pte. Ltd.	Delta Electronics (Americas) Ltd.	聯屬公司	612,739	3.78	11,069		45,522	
Delta Electronics Int'l (Singapore) Pte. Ltd.	DELTA ELECTRONICS (USA) INC.	聯屬公司	1,574,187	4.40	28,083		130,378	
Delta Electronics (Slovakia) s.r.o.	Delta Electronics (Netherlands) B.V.	聯屬公司	289,157	4.36	-		103,485	
Delta Electronics (Slovakia) s.r.o.	Delta Electronics Int'l (Singapore) Pte. Ltd.	聯屬公司	377,324	3.94	139		3,415	
Delta Electronics (Slovakia) s.r.o.	Delta Electronics (Thailand) Public Company Limited	聯屬公司	257,988	3.79	-		-	
Eltek s.r.o.	ELTEK AS	聯屬公司	211,074	13.18	319		211,074	
Delta Electronics (Thailand) Public Company Limited	Delta Electronics Int'l (Singapore) Pte. Ltd.	聯屬公司	165,085	4.95	-		1,280	
Delta Electronics (Thailand) Public Company Limited	DET Logistics (USA) Corporation	聯屬公司	7,789,694	2.74	577,683		168,809	
Delta Electronics (Thailand) Public Company Limited	Delta Electronics (Americas) Ltd.	聯屬公司	559,280	4.38	959		36,683	
Delta Electronics (Thailand) Public Company Limited	DELTA ELECTRONICS (USA) INC.	聯屬公司	105,177	4.54	-		-	
March Networks Corporation	March Networks, Inc.	聯屬公司	350,811	3.13	-		42,494	
DEI Logistics (USA) Corp.	DET Logistics (USA) Corporation	聯屬公司	106,415	-	-		-	

帳列應收款項之公司	交易對象名稱	關係	應收關係人款項 餘額(註1)	週轉率	逾期應收關係人款項		應收關係人款項 期後收回金額 (註2)	提列備抵呆帳金額
					金額	處理方式		
Delta International Holding Limited B.V.	Delta Controls Inc.	聯屬公司	\$ 400,992	-	\$ -		\$ -	
Delta International Holding Limited B.V.	Delta Electronics (H.K.) Ltd.	聯屬公司	12,617,041	-	-		-	
Delta International Holding Limited B.V.	Drake Investment (HK) Limited	聯屬公司	716,877	-	-		-	
Delta International Holding Limited B.V.	Delta Electronics (Netherlands) B.V.	聯屬公司	15,685,276	-	-		-	
DET International Holding Limited	Delta Electronics India Private Limited	聯屬公司	2,232,750	-	-		-	
台達電子企業管理(上海)有限公司	華豐電子科技(蕪湖)有限公司	聯屬公司	619,807	-	-		-	
中達電通股份有限公司	華豐電子科技(蕪湖)有限公司	聯屬公司	1,728,465	-	-		-	
中達電子(蕪湖)有限公司	中達電子(江蘇)有限公司	聯屬公司	1,640,014	-	-		-	
Fairview Assets Ltd.	Delta Controls Inc.	聯屬公司	1,718,168	-	-		-	
Fairview Assets Ltd.	Delta Electronics Int'l (Singapore) Pte. Ltd.	聯屬公司	17,530,934	-	-		-	
Delta Energy Systems (Germany) GmbH	Delta Electronics (Thailand) Public Company Limited	聯屬公司	177,355	-	-		177,232	
Delta Energy Systems (Germany) GmbH	Delta Energy Systems Property (Germany) GmbH	聯屬公司	367,080	-	-		-	
Delta Greentech (Netherlands) B.V.	Eltek s.r.o.	聯屬公司	191,712	-	-		-	
ELTEK AS	Delta Electronics (Poland) Sp. z o.o.	聯屬公司	100,385	-	-		-	
晶睿通訊股份有限公司	Vivotek USA, INC.	聯屬公司	153,693	3.52	-		33,274	

註1：包含金額大於\$100,000之其他應收款。

註2：係期後截止至民國111年4月28日止收回之款項。

台達電子工業股份有限公司及其子公司  
 母公司與子公司及各子公司間之業務關係及重要交易往來情形及金額  
 民國111年1月1日至3月31日

附表七

單位：新台幣仟元  
 (除特別註明者外)

編號 (註1)	交易人名稱	交易往來對象	與交易人之關係 (註2)	交易往來情形			
				科目	金額 (註8)	交易條件	佔合併總營收或 總資產之比率 (註3)
0	台達電子工業股份有限公司	Delta Electronics Int'l (Singapore) Pte. Ltd.	子公司	營業收入	\$ 4,409,467	(註4)	5.34
0	台達電子工業股份有限公司	DEI Logistics (USA) Corp.	子公司	營業收入	2,332,736	(註5)	2.83
1	台達電子(東莞)有限公司	台達電子企業管理(上海)有限公司	聯屬公司	營業收入	1,282,221	(註4)	1.55
1	台達電子(東莞)有限公司	Delta Electronics Int'l (Singapore) Pte. Ltd.	聯屬公司	營業收入	7,253,943	(註4)	8.79
2	中達電子(江蘇)有限公司	台達電子企業管理(上海)有限公司	聯屬公司	營業收入	4,860,299	(註4)	5.89
2	中達電子(江蘇)有限公司	Delta Electronics Int'l (Singapore) Pte. Ltd.	聯屬公司	營業收入	14,436,465	(註4)	17.49
3	台達電子企業管理(上海)有限公司	中達電通股份有限公司	聯屬公司	營業收入	3,819,251	(註4)	4.63
4	達創科技(東莞)有限公司	Delta Electronics Int'l (Singapore) Pte. Ltd.	聯屬公司	營業收入	1,502,610	(註4)	1.82
5	中達電子(蕪湖)有限公司	Delta Electronics Int'l (Singapore) Pte. Ltd.	聯屬公司	營業收入	1,711,369	(註4)	2.07
6	台達電子(郴州)有限公司	Delta Electronics Int'l (Singapore) Pte. Ltd.	聯屬公司	營業收入	1,236,086	(註4)	1.50
7	吳江華豐電子科技有限公司	Delta Electronics Int'l (Singapore) Pte. Ltd.	聯屬公司	營業收入	3,525,611	(註7)	4.27
8	華豐電子科技(蕪湖)有限公司	Delta Electronics Int'l (Singapore) Pte. Ltd.	聯屬公司	營業收入	1,008,632	(註4)	1.22
9	Delta Electronics Int'l (Singapore) Pte. Ltd.	台達電子(東莞)有限公司	聯屬公司	營業收入	4,667,554	(註4)	5.66
9	Delta Electronics Int'l (Singapore) Pte. Ltd.	中達電子(江蘇)有限公司	聯屬公司	營業收入	5,990,426	(註4)	7.26
9	Delta Electronics Int'l (Singapore) Pte. Ltd.	達創科技(東莞)有限公司	聯屬公司	營業收入	1,460,497	(註4)	1.77

編號 (註1)	交易人名稱	交易往來對象	與交易人之關係 (註2)	交易往來情形			
				科目	金額 (註8)	交易條件	佔合併總營收或 總資產之比率 (註3)
9	Delta Electronics Int'l (Singapore) Pte. Ltd.	中達電子(蕪湖)有限公司	聯屬公司	營業收入	\$ 1,253,309	(註4)	1.52
9	Delta Electronics Int'l (Singapore) Pte. Ltd.	台達電子(郴州)有限公司	聯屬公司	營業收入	881,823	(註4)	1.07
9	Delta Electronics Int'l (Singapore) Pte. Ltd.	Delta Electronics (Netherlands) B.V.	聯屬公司	營業收入	904,143	(註4)	1.10
9	Delta Electronics Int'l (Singapore) Pte. Ltd.	台達電子工業股份有限公司	最終母公司	營業收入	4,315,657	(註4)	5.23
9	Delta Electronics Int'l (Singapore) Pte. Ltd.	DEI Logistics (USA) Corp.	聯屬公司	營業收入	2,959,306	(註5)	3.59
9	Delta Electronics Int'l (Singapore) Pte. Ltd.	DELTA ELECTRONICS (USA) INC.	聯屬公司	營業收入	1,624,499	(註4)	1.97
10	Delta Electronics (Thailand) Public Company Limited	DET Logistics (USA) Corporation	聯屬公司	營業收入	5,457,323	(註5)	6.61
2	中達電子(江蘇)有限公司	Delta Electronics Int'l (Singapore) Pte. Ltd.	聯屬公司	應收帳款	5,882,833	(註4)	1.57
3	台達電子企業管理(上海)有限公司	中達電通股份有限公司	聯屬公司	應收帳款	4,367,886	(註4)	1.17
9	Delta Electronics Int'l (Singapore) Pte. Ltd.	台達電子(東莞)有限公司	聯屬公司	應收帳款	3,866,742	(註4)	1.03
9	Delta Electronics Int'l (Singapore) Pte. Ltd.	台達電子工業股份有限公司	最終母公司	應收帳款	6,192,512	(註4)	1.65
9	Delta Electronics Int'l (Singapore) Pte. Ltd.	DEI Logistics (USA) Corp.	聯屬公司	應收帳款	4,759,597	(註5)	1.27
10	Delta Electronics (Thailand) Public Company Limited	DET Logistics (USA) Corporation	聯屬公司	應收帳款	7,789,694	(註5)	2.08
11	Delta International Holding Limited B.V.	Delta Electronics (H.K.) Ltd.	聯屬公司	其他應收款-關係人	12,617,041	(註6)	3.37
11	Delta International Holding Limited B.V.	Delta Electronics (Netherlands) B.V.	聯屬公司	其他應收款-關係人	15,685,276	(註6)	4.19

編號 (註1)	交易人名稱	交易往來對象	與交易人之關係 (註2)	交易往來情形			
				科目	金額 (註8)	交易條件	佔合併總營收或 總資產之比率 (註3)
12	Fairview Assets Ltd.	Delta Electronics Int'l (Singapore) Pte. Ltd.	聯屬公司	其他應收款-關係人	\$ 17,530,934	(註6)	4.68

註1：母公司及子公司相互間之業務往來資訊應分別於編號欄註明，編號之填寫方法如下：

(1). 母公司填0。

(2). 子公司依公司別由阿拉伯數字1開始依序編號。

註2：與交易人之關係有以下三種，標示種類即可(若係母子公司間或各子公司間之同一筆交易，則無須重複揭露。如：母公司對子公司之交易，若母公司已揭露，則子公司部分無須重複揭露；子公司對子公司之交易，若其一子公司已揭露，則另一子公司無須重複揭露)：

(1). 母公司對子公司。

(2). 子公司對母公司。

(3). 子公司對子公司。

註3：交易往來金額佔合併總營收或總資產比率之計算，若屬資產負債項目者，以期末餘額佔合併總資產之方式計算；若屬損益項目者，以年度累積金額佔合併總營收之方式計算。

註4：無同類型交易可茲比較，係按約定交易價格及條件辦理，授信期間皆為月結70天。

註5：係按約定交易價格及條件辦理，授信期間為貨到起算月結90天。

註6：資金貸與。

註7：銷貨係以成本加上必要之利潤，對台達集團關係人之收款條件為次月起算75天。

註8：上開揭露標準金額，若屬資產負債科目者，係以合併總資產1%為揭露標準；若屬損益科目者，係以合併總營收1%為揭露標準。

台達電子工業股份有限公司及其子公司  
被投資公司名稱、所在地區等相關資訊（不包含大陸被投資公司）  
民國111年1月1日至3月31日

附表八

單位：新台幣仟元  
(除特別註明者外)

投資公司名稱	被投資公司名稱	所在地區	主要營業項目	原始投資金額		期末持有			被投資公司 本期損益	本期認列之 投資損益	備註
				本期期末	去年年底	股數	比率	帳面金額			
台達電子工業股份有限公司	Delta International Holding Limited B.V.	荷蘭	投資事業	\$ 8,922,118	\$ 8,922,118	67,680,000	100.00	\$ 71,015,270	\$ 669,481	\$ 629,271	(註6)
台達電子工業股份有限公司	Delta Networks Holding Limited	開曼群島	投資事業	29,582	29,582	83,800,000	100.00	2,020,447	13,537	30,405	(註6)
台達電子工業股份有限公司	Delta Electronics (Netherlands) B.V.	荷蘭	經營電源、視訊、零組件、機電等產品及材料之買賣	4,529,355	4,529,355	128,492,272	100.00	25,581,516	1,358,445	1,306,940	(註6)
台達電子工業股份有限公司	Delta Electronics (Thailand) Public Company Limited	泰國	電源供應器、其他電子設備及零組件之製造及出口	4,780,487	4,780,487	69,128,140	5.54	4,664,204	2,354,060	129,094	(註6及註13)
台達電子工業股份有限公司	乾坤科技股份有限公司	台灣	薄膜光電元件等之研究、開發、生產、製造與銷售	12,067,931	12,067,931	2,341,204,333	100.00	33,944,533	214,091	252,182	(註6)
台達電子工業股份有限公司	達爾生技股份有限公司	台灣	醫療器材製造、批發與銷售	900,000	900,000	21,761,836	100.00	212,511	( 3,457)	( 3,570)	(註6)
台達電子工業股份有限公司	台達資本股份有限公司	台灣	投資事業	3,253,241	3,253,241	391,967,176	100.00	3,966,988	( 57,575)	( 57,575)	(註6)
台達電子工業股份有限公司	Delta Electronics Int'l (Singapore) Pte. Ltd.	新加坡	研發、經營及銷售電子產品	34,498	34,498	45,234,240	100.00	48,481,227	2,820,219	2,995,883	(註6)
台達電子工業股份有限公司	展茂光電股份有限公司	台灣	租賃服務等	2,113,978	2,113,978	211,400,909	99.97	1,568,411	( 17,058)	( 17,053)	(註6)
台達電子工業股份有限公司	Delta America Ltd.	美國	投資事業	103,065	103,065	2,100,000	10.26	258,886	228,863	20,205	(註6及註9)
台達電子工業股份有限公司	晶睿通訊股份有限公司	台灣	影音壓縮軟體及編碼、網路影音伺服器、網路攝影機及相關零組件之製造及銷售	4,397,820	4,361,351	48,179,058	55.65	4,189,852	100,945	30,219	(註6)
台達電子工業股份有限公司	中華東南亞控股股份有限公司	台灣	投資事業	8,800	8,800	880,000	44.00	8,518	( 117)	( 52)	(註6)



投資公司名稱	被投資公司名稱	所在地區	主要營業項目	原始投資金額		期末持有			被投資公司 本期損益	本期認列之 投資損益	備註
				本期期末	去年年底	股數	比率	帳面金額			
Delta International Holding Limited B.V.	Delta Electronics (Thailand) Public Company Limited	泰國	電源供應器、其他電子設備及零組件之製造及出口	\$ 12,330,997	\$ 12,330,997	191,984,450	15.39	\$ 12,517,597	\$ 2,354,060	\$ 307,365	(註13)
Delta International Holding Limited B.V.	DEI Logistics (USA) Corp.	美國	提供海外發貨倉儲作業服務	82,182	82,182	1,000,000	100.00	231,287	2,611	2,611	(註1)
Delta International Holding Limited B.V.	Delta Electronics (Japan), Inc.	日本	經營電源、視訊、零組件、機電等產品及材料之買賣	81,838	81,838	5,600	100.00	730,768	24,075	24,075	(註1)
Delta International Holding Limited B.V.	Digital Projection International Ltd.	英國	投資事業	404,370	404,370	46,949,667	100.00	162,818	9,940	7,368	(註1)
Delta International Holding Limited B.V.	Delta Electronics (Switzerland) AG	瑞士	投資事業、經營電子產品之研發及買賣	582,359	582,359	10,000	100.00	1,027,446	46,952	45,510	(註1)
Delta International Holding Limited B.V.	DELTA ELECTRONICS HOLDING (USA) INC.	美國	投資事業	1,954,799	1,954,799	1,060,624	100.00	2,885,170	415,600	415,068	(註1)
Delta International Holding Limited B.V.	ELTEK AS	挪威	經營電源供應器等之研發及銷售業務	14,231,419	14,231,419	93,531,101	100.00	11,772,039	11,426	(158,298)	(註1)
Delta International Holding Limited B.V.	Delta Controls Inc.	加拿大	提供樓宇管理與控制解決方案	2,146,875	2,146,875	75,000,000	100.00	2,622,670	(10,222)	(10,222)	(註1)
Delta International Holding Limited B.V.	Delta Electronics Europe Ltd.	英國	維修中心及提供支援服務	104,768	104,768	500,000	100.00	-	217	217	(註1)
Delta International Holding Limited B.V.	March Networks Holdings Ltd.	加拿大	投資事業	3,575,736	3,575,736	10,000	100.00	3,579,296	6,412	(15,081)	(註1)
Delta Electronics (H.K.) Ltd.	Delta Electronics International Mexico S.A. DE C.V.	墨西哥	工業自動化產品及通訊設備用電源管理系統之銷售	173,181	173,181	2,733,483	100.00	207,173	3,990	3,990	(註2及註18)
Delta Electronics (H.K.) Ltd.	Eltekenenergy International de México, S. de R.L. de C.V.	墨西哥	經營電源供應器等之銷售業務	107,252	107,252	20,944,514	100.00	-	175	175	(註2及註18)
Delta Electronics (Netherlands) B.V.	Delta Electronics (H.K.) Ltd.	香港	投資事業及提供作業管理服務	9,400,367	9,400,367	2,549,297,600	100.00	26,108,070	968,800	968,800	(註8)

投資公司名稱	被投資公司名稱	所在地區	主要營業項目	原始投資金額		期末持有			被投資公司 本期損益	本期認列之 投資損益	備註
				本期期末	去年年底	股數	比率	帳面金額			
Delta Electronics (Netherlands) B.V.	Boom Treasure Limited	香港	投資事業	\$ 2,493,835	\$ 2,493,835	1	100.00	\$ 2,012,452	\$ 36,271	\$ 7,499	(註8)
Delta Electronics (Netherlands) B.V.	Drake Investment (HK) Limited	香港	投資事業	4,926,830	4,926,830	304,504,306	100.00	5,370,925	90,632	89,570	(註8)
Delta Electronics (Netherlands) B.V.	Delta America Ltd.	美國	投資事業	1,477,950	1,477,950	18,374,182	89.74	2,936,335	228,863	205,177	(註8及註9)
Delta Electronics (Netherlands) B.V.	Delta Greentech Electronics Industry LLC	土耳其	經營電子產品之行銷及銷售業務	447,123	160,873	7,670,494	100.00	259,589	( 5,520)	( 12,278)	(註8)
Delta Electronics (Netherlands) B.V.	DELTA GREENTECH (BRASIL) LTDA.	巴西	經營電子產品之製造及買賣	203,524	203,524	4,315,657	100.00	210,071	2,088	2,088	(註8)
Delta Electronics (Netherlands) B.V.	DELTA ELECTRONICS BRASIL LTDA.	巴西	經營電子產品之製造及買賣	580,615	580,615	87,000,000	100.00	553,900	57,920	57,920	(註8)
Delta Electronics (Netherlands) B.V.	Amerlux, LLC	美國	專用照明系統及設施之設計及生產	2,797,206	2,797,206	-	100.00	2,778,551	16,692	( 2,971)	(註8)
Delta Electronics (Netherlands) B.V.	Delta Greentech SGP Pte. Ltd.	新加坡	投資事業	799,515	799,515	12,175,470	100.00	666,794	11,720	3,015	(註8)
Delta Electronics (Netherlands) B.V.	Trihedral Engineering Limited	加拿大	圖控軟體和相關工程服務	1,021,184	1,021,184	51,495	100.00	1,097,736	39,305	32,332	(註8)
Delta America Ltd.	Delta Electronics (Americas) Ltd.	美國	經營電子零組件之銷售業務	216,241	216,241	250,000	100.00	1,754,264	212,264	212,264	(註15)
Delta America Ltd.	Delta Solar Solutions LLC	美國	投資事業	64,979	64,979	-	100.00	29,448	( 3,263)	( 3,263)	(註15)
Delta Electronics Int'l (Singapore) Pte. Ltd.	Delta Electronics (Thailand) Public Company Limited	泰國	電源供應器、其他電子設備及零組件之製造及出口	34,248,433	34,248,433	534,479,306	42.85	36,066,349	2,354,060	855,789	(註13)
Delta Electronics Int'l (Singapore) Pte. Ltd.	ELTEK POWER INCORPORATED	菲律賓	經營電源供應器等之銷售業務	21,564	21,564	11,400,000	100.00	31,110	1,432	1,432	(註7)

投資公司名稱	被投資公司名稱	所在地區	主要營業項目	原始投資金額		期末持有			被投資公司 本期損益	本期認列之 投資損益	備註
				本期期末	去年年底	股數	比率	帳面金額			
Delta Electronics Int'l (Singapore) Pte. Ltd.	ELTEK POWER CO., LTD.	泰國	經營電源供應器等之銷售業務	\$ -	\$ -	40,000	100.00	\$ 205,208	\$ 9,529	\$ 9,529	(註7)
Delta Electronics Int'l (Singapore) Pte. Ltd.	ELTEK POWER (CAMBODIA) LTD.	柬埔寨	經營電源供應器等之銷售業務	-	-	1,000	100.00	( 17,932)	-	-	(註7)
Delta Electronics Int'l (Singapore) Pte. Ltd.	ELTEK POWER (MALAYSIA) SDN. BHD.	馬來西亞	經營電源供應器等之銷售業務	59,121	59,121	300,000	100.00	( 49,756)	( 2,957)	( 2,957)	(註7)
Delta Electronics Int'l (Singapore) Pte. Ltd.	Loy Tec electronics GmbH	奧地利	提供樓宇管理與控制解決方案	2,323,189	2,323,189	-	100.00	1,526,874	33,687	20,575	(註7)
Delta Networks Holding Limited	Delta Networks, Inc.	開曼群島	投資事業	5,091,213	5,091,213	1,196,886,000	100.00	1,954,135	13,815	13,692	(註3)
Delta Networks, Inc.	Delta Networks (HK) Limited	香港	投資事業	1,001,875	1,001,875	35,000,000	100.00	1,932,995	14,165	14,165	(註4)
Digital Projection International Ltd.	Digital Projection Holdings Ltd.	英國	投資事業	161,838	161,838	40,526,221	100.00	( 264,908)	9,940	9,940	(註17)
乾坤科技股份有限公司	Fairview Assets Ltd.	開曼群島	投資事業	1,116,521	1,116,521	32,740,062	100.00	29,058,135	133,899	133,899	(註5)
乾坤科技股份有限公司	力林科技股份有限公司	台灣	電源管理IC設計	347,387	347,387	24,134,934	100.00	181,112	( 80,851)	( 82,600)	(註5)
Delta Electronics (Thailand) Public Company Limited	DET International Holding Limited	開曼群島	投資事業	8,174,936	8,174,936	264,357,330	100.00	6,221,498	41,285	40,307	(註16)
Delta Electronics (Thailand) Public Company Limited	Delta Green Industrial (Thailand) Co., Ltd.	泰國	不斷電式電源供應器、太陽能逆變器、電動車充電器、資料中心之整合、銷售、貿易、安裝及服務	178,211	178,211	20,600,000	100.00	81,894	( 3,851)	( 3,851)	(註16)
Delta Electronics (Thailand) Public Company Limited	Delta Energy Systems (Singapore) PTE. LTD.	新加坡	投資事業、貿易、管理及諮詢業務	4,821,963	4,821,963	146,586,590	100.00	8,403,849	( 133,610)	( 133,287)	(註16)
Delta Electronics (Thailand) Public Company Limited	Delta Electronics (Vietnam) Company Limited	越南	電子產品買賣	2,622	2,622	-	100.00	6,229	( 4,580)	( 4,580)	(註16)
Delta Electronics (Thailand) Public Company Limited	DELTA ELECTRONICS INDIA MANUFACTURING PRIVATE LIMITED	印度	電子產品之製造及銷售	398	398	110,999	100.00	( 13)	41	41	(註16)

投資公司名稱	被投資公司名稱	所在地區	主要營業項目	原始投資金額		期末持有			被投資公司 本期損益	本期認列之 投資損益	備註
				本期期末	去年年底	股數	比率	帳面金額			
晶睿通訊股份有限公司	Vivotek Holdings, Inc.	美國	控股公司	\$ 31,555	\$ 31,555	1,050	100.00	\$ 298,986	\$ 6,971	\$ 14,618	(註11)
晶睿通訊股份有限公司	睿盈投資股份有限公司	台灣	創投公司	173,696	173,696	17,369,635	100.00	148,186	6,129	6,681	(註11)
晶睿通訊股份有限公司	Vivotek Netherlands B.V.	荷蘭	銷售服務	11,418	11,418	3,000	100.00	12,797	410	410	(註11)
晶睿通訊股份有限公司	歐特斯股份有限公司	台灣	網路攝影機及相關零組件之銷售	44,294	44,294	6,000,000	100.00	46,951	( 158)	( 158)	(註11)
晶睿通訊股份有限公司	Vivotek (Japan) Inc.	日本	銷售服務	17,939	17,939	6,600	100.00	22,204	172	172	(註11)
Vivotek Holdings, Inc.	Vivotek USA, Inc.	美國	網路攝影機及相關零組件之銷售	28,480	28,480	10,000,000	100.00	339,236	7,004	7,004	(註10)
睿盈投資股份有限公司	行品股份有限公司	台灣	電子器材及設備之批發	755	755	50,070	0.88	-	-	-	(註14)
睿盈投資股份有限公司	Wellstates Investment, LLC	美國	投資及商業不動產相關業務	34,859	34,859	-	100.00	52,326	587	587	(註12)
睿盈投資股份有限公司	高譽科技股份有限公司	台灣	網路攝影機及相關零組件之銷售	34,045	34,045	3,372,500	56.21	68,770	10,597	5,956	(註12)
睿盈投資股份有限公司	新思代科技股份有限公司	台灣	照明設備之銷售	10,200	10,200	1,020,000	51.00	2,718	( 739)	( 377)	(註12)

註1：為本公司之孫公司或子公司採權益法評價之被投資公司，係透過Delta International Holding Limited B.V. 認列投資損益。

註2：為本公司之曾孫公司，係透過Delta Electronics (H.K.) Ltd. 認列投資損益。

註3：為本公司之孫公司，係透過Delta Networks Holding Limited認列投資損益。

註4：為本公司之曾孫公司，係透過Delta Networks, Inc. 認列投資損益。

註5：為本公司之孫公司，係透過乾坤科技股份有限公司認列投資損益。

註6：本期認列之投資損益含逆流及側流交易已、未實現損益之認列及銷除。

註7：為本公司之孫公司，係透過Delta Electronics Int'l (Singapore) Pte. Ltd. 認列之投資損益。

註8：為本公司之孫公司，係透過Delta Electronics (Netherlands) B.V. 認列投資損益。

註9：本公司透過Delta Electronics (Netherlands) B.V. 持股 89.74%股權，併同本公司持股 10.26%之股權，綜合持股比例為100%。

註10：為本公司之曾孫公司，係透過Vivotek Holdings, Inc. 認列投資損益。

註11：為本公司之孫公司，係透過晶睿通訊股份有限公司認列投資損益。

註12：為本公司之曾孫公司，係透過睿盈投資股份有限公司認列投資損益。

註13：本公司透過Delta International Holding Limited B.V. 及Delta Electronics Int'l (Singapore) Pte. Ltd. 分別持股 15.39%及42.85%股權，併同本公司持股 5.54%之股權，綜合持股比例為63.78%。

註14：為本公司之關聯企業，係因本公司之孫公司睿盈投資股份有限公司持有一席董事，具有重大影響力。

註15：為本公司之孫公司，係透過Delta America Ltd. 認列投資損益。

註16：為本公司之曾孫公司，係透過Delta Electronics (Thailand) Public Company Limited認列投資損益。

註17：為本公司之曾孫公司，係透過Digital Projection International Ltd. 認列投資損益。

註18：Eltekenenergy International de México, S. de R.L. de C.V. 與DEIL-MX決議合併，並訂民國111年2月1日為合併基準日，存續公司為DEIL-MX，惟截至民國111年3月31日止合併程序尚未完成。

台達電子工業股份有限公司及其子公司  
大陸投資資訊—基本資料  
民國111年1月1日至3月31日

附表九

單位：新台幣仟元  
(除特別註明者外)

大陸被投資公司名稱	主要營業項目	實收資本額	投資方式	本期期初自台灣匯出累積投資金額	本期匯出或收回投資金額		本期期末自台灣匯出累積投資金額	被投資公司本期損益	本公司直接或間接投資之持股比例	本期認列投資損益	期末投資帳面金額	截至本期止已匯回投資收益	備註
					匯出	收回							
台達電子(東莞)有限公司	經營變壓器及散熱等電子產品之製造及銷售業務	\$ 4,004,924	透過第三地區投資設立公司再投資大陸公司	\$ 4,773,944	\$ -	\$ -	\$ 4,773,944	\$ 135,743	100.00	\$ 146,656	\$ 6,342,825	\$ 276,518	(註3及註13)
台達電子企業管理(上海)有限公司	產品外觀設計之技術服務及管理諮詢及各類電子產品分銷等業務	3,579,735	透過第三地區投資設立公司再投資大陸公司	447,794	-	-	447,794	411,111	100.00	411,111	8,512,769		(註6及註13)
中達電子(蕪湖)有限公司	經營LED燈源及電源供應器等電子產品之製造及銷售業務	3,835,750	透過第三地區投資設立公司再投資大陸公司	489,809	-	-	489,809	37,410	100.00	37,410	4,364,003		(註7及註13)
台達電子(郴州)有限公司	經營變壓器等電子產品之製造及銷售業務	1,803,375	透過第三地區投資設立公司再投資大陸公司	122,368	-	-	122,368	54,904	100.00	55,430	2,163,156		(註8及註13)
中達電子(江蘇)有限公司	經營變壓器及電源供應器等電子產品之製造及銷售業務	5,347,436	透過第三地區投資設立公司再投資大陸公司	11,674,130	-	-	11,674,130	356,091	100.00	350,352	11,448,767		(註13)
達而泰(天津)實業有限公司	經營電壓控制器等電子產品之製造及銷售業務	129,671	透過第三地區投資設立公司再投資大陸公司	947,062	-	-	947,062	( 4,677)	100.00	( 4,677)	( 68,570)		(註9及註13)
台達電子(平潭)有限公司	電子產品、節能設備批發銷售等	135,396	透過第三地區投資設立公司再投資大陸公司	148,698	-	-	148,698	11,405	100.00	11,405	251,276		(註13)
台達智能科技(北京)有限公司	機電、電信及電路設備安裝	225,660	透過第三地區投資設立公司再投資大陸公司	13,092	-	-	13,092	1,359	100.00	1,359	174,541		(註10及註13)
台達電子(西安)有限公司	電腦及其週邊設備、軟體買賣	248,226	透過第三地區投資設立公司再投資大陸公司	242,124	-	-	242,124	296	100.00	296	201,628		(註13)
吳江華豐電子科技有限公司	研發、生產、加工新型電子元器件(片式元器件、敏感元器件、混合積體電路)、模具、加工合金鋼粉半成品，本公司自產產品的銷售，從事與本公司生產產品同類商品的批發及進出口業務	5,782,250	透過第三地區投資設立公司再投資大陸公司	5,680,986	-	-	5,680,986	122,241	100.00	122,241	9,167,467	264,781	(註15及註20)
達創科技(東莞)有限公司	其他無線電廣播接收器及寬頻接入網通信系統設備等產品製造及銷售業務	1,302,438	透過第三地區投資設立公司再投資大陸公司	1,279,719	-	-	1,279,719	28,025	100.00	28,025	1,748,370	629,750	(註5及註22)
福達新創通訊科技(廈門)有限公司	經營其他無線電傳輸器具、其他自動資料處理機單元、接收、轉換及傳輸或再生聲音、圖像或其他資料之機器，包括交換器及路由器、具有特殊程式控制計算機或具有記憶能量之文字處理機業務	66,562	透過第三地區投資設立公司再投資大陸公司	20,038	-	-	20,038	4,201	30.00	1,260	18,026		(註14)
蘇州爾達醫療設備有限公司	醫療器材製造、批發與銷售	114,500	直接投資	114,500	-	-	114,500	6,987	100.00	6,987	196,234		(註16)

大陸被投資公司名稱	主要營業項目	實收資本額	投資方式	本期期初自台灣匯出累積投資金額	本期匯出或收回投資金額		本期期末自台灣匯出累積投資金額	被投資公司本期損益	本公司直接或間接投資之持股比例	本期認列投資損益	期末投資帳面金額	截至本期止已匯回投資收益	備註
					匯出	收回							
郴州台達科技有限公司	經營變壓器等電子產品之製造及銷售業務	\$ 115,087	透過轉投資大陸公司 直接再投資大陸公司	\$ -	\$ -	\$ -	\$ -	\$ 15,416	100.00	\$ 14,845	\$ 266,636		(註11)
上海中達能源科技有限公司	合同能源管理、節能技術開發、節能設備及能源管理系統開發、諮詢服務及安裝銷售等	45,132	透過轉投資大陸公司 直接再投資大陸公司	-	-	-	-	101	96.32	101	34,855		(註11及註19)
上海浦環中達能源科技有限公司	能源科技、環保科技領域技術開發與諮詢及節能設備設計及銷售	451	透過轉投資大陸公司 直接再投資大陸公司	-	-	-	-	( 349)	96.32	( 349)	1,605		(註11及註19)
廣州埃墨勒施照明器具有限公司	燈具、裝飾物品之批發	13,597	透過第三地區投資設立公司再投資大陸公司	172,394	-	-	172,394	33,764	100.00	33,764	54,785		(註17)
中達電通股份有限公司	經營不斷電式電源供應器等電子產品之銷售業務	2,563,498	透過第三地區投資設立公司再投資大陸公司	8,753,887	-	-	8,753,887	161,576	95.91	154,969	6,889,073		(註4及註12)
華豐電子科技(蕪湖)有限公司	技術服務、技術開發、技術諮詢、技術交流、技術轉讓、技術推廣；電子元器件製造；電子元器件批發；電子元器件零售；模具製造；模具銷售；鍛件及粉末冶金製品製造；鍛件及粉末冶金製品銷售、貨物進出口；技術進出口	1,402,625	透過第三地區投資設立公司再投資大陸公司	858,750	-	-	858,750	15,472	100.00	15,472	1,045,816		(註13及註21)
福建省開欣建設工程有限公司	房屋建築工程、鋼結構工程、建築裝修裝飾工程、土石方工程、市政公用工程、園林綠化工程、水利水電工程設計及施工、工程結構加固補強設計及施工	112,830	透過轉投資大陸公司 直接再投資大陸公司	-	-	-	-	( 1,292)	40.00	( 517)	12,824		(註11)
台達電子(重慶)有限公司	生產新能源汽車電子零件及電子設備電源零件	1,001,875	透過第三地區投資設立公司再投資大陸公司	-	-	-	-	( 570)	100.00	( 204)	1,005,745		(註13)

註1：本表之實收資本額係指驗資完成之金額，並依各被投資公司驗資報告幣別，依期末美元對人民幣之匯率6.3425及人民幣對新台幣之匯率4.5132折算之。

註2：本表之本期期初自台灣匯出累積投資金額、本期匯出或收回投資金額、本期期末自台灣匯出累積投資金額及截至本期止已匯回之投資收益，係依期末美元對新台幣之匯率28.625折算之。

註3：除經投審會核准US\$166,775仟元之投資額度外，另經投審會核准對「台達電子(東莞)有限公司」盈餘轉增(投)資共計US\$27,081仟元不列入本公司對大陸投資額度之計算。

註4：除經投審會核准US\$305,813仟元之投資額度外，另經投審會核准對「中達電通股份有限公司」盈餘轉增資共計 US\$980仟元不列入本公司對大陸投資額度之計算。

註5：除經投審會核准US\$44,706仟元之投資額度外，另經投審會核准對「達創科技(東莞)有限公司」盈餘轉增資共計US\$21,812仟元不列入本公司對大陸投資額度之計算。

註6：除經投審會核准US\$15,643仟元之投資額度外，另經投審會核准對「台達電子企業管理(上海)有限公司」盈餘轉投資共計US\$110,401仟元不列入本公司對大陸投資額度之計算。

註7：除經投審會核准US\$17,111仟元之投資額度外，另經投審會核准對「中達電子(蕪湖)有限公司」以盈餘轉投資共計US\$120,320仟元不列入本公司對大陸投資額度之計算。

註8：除經投審會核准US\$4,275仟元之投資額度外，另經投審會核准對「台達電子(郴州)有限公司」盈餘轉投資共計US\$59,220仟元不列入本公司對大陸投資額度之計算。

註9：除經投審會核准US\$33,085仟元之投資額度外，另經投審會核准對「達而泰(天津)實業有限公司」盈餘轉投資共計US\$265仟元不列入本公司對大陸投資額度之計算。

註10：除經投審會核准US\$457仟元之投資額度外，另經投審會核准對「台達智能科技(北京)有限公司」盈餘轉投資共計US\$7,268仟元不列入本公司對大陸投資額度之計算。

註11：本公司經投審會核准之大陸地區投資事業之再轉投資公司，依投審會規定，大陸地區投資事業之再轉投資行為無需向投審會申請，故該等投資金額不列入本公司對大陸投資額度之計算。

註12：係分別透過Drake Investment (HK) Limited、DELTA GREENTECH SGP Pte. Ltd.及Boom Treasure Limited共同轉投資。

註13：係透過Delta Electronics (H.K.) Ltd.轉投資。

註14：係透過Delta Networks (HK) Limited轉投資。

註15：係透過CYNTEC HOLDING (HK) LIMITED轉投資。

註16：係透過達爾生技股份有限公司轉投資。

註17：係透過Amerlux Lighting Hong Kong Limited轉投資。

註18：除達而泰(天津)實業有限公司、台達電子(平潭)有限公司、上海中達能源科技有限公司、蘇州爾達醫療設備有限公司、

上海浦環中達能源科技有限公司、台達智能科技(北京)有限公司、台達電子(西安)有限公司、廣州埃墨勒施照明器具有限公司、台達電子(重慶)有限公司、

福建新創通訊科技(廈門)有限公司及福建省開欣建設工程有限公司係按自結財務報表認列投資損益外，於係按本公司簽證會計師核閱之財務報表認列投資損益。

註19：上海浦環中達能源科技有限公司與上海中達能源科技有限公司於110年8月辦理合併，上海浦環中達能源科技有限公司為存續公司，截至111年3月31日止合併程序尚未完成。

註20：除經投審會核准US\$198,462仟元之投資額度外，另經投審會核准對「吳江華豐電子科技有限公司」盈餘轉增資共計US\$4,000仟元不列入乾坤科技股份有限公司對大陸投資額度之計算。

註21：除經投審會核准US\$30,000仟元之投資額度外，另經投審會核准對「華豐電子科技(蕪湖)有限公司」盈餘轉投資共計US\$19,000仟元不列入本公司對大陸投資額度之計算。

註22：係透過Delta Electronics (H.K.) Ltd.及Delta Networks (HK) Limited共同轉投資。

公司名稱	本期期末累計自台灣匯出赴大陸地區投資金額	經濟部投審會核准投資金額	依經濟部投審會規定赴大陸地區投資限額
台達電子工業股份有限公司 (註2及註3)	\$ 28,616,574	\$ 28,616,574	\$ -
乾坤科技股份有限公司 (註5)	5,416,204	5,416,204	16,766,788
達爾生科技股份有限公司 (註4)	114,500	114,500	127,819

註1：本表之本期期末累計自台灣匯出赴大陸地區投資金額及經濟部投審會核准投資金額係依期末美元對新台幣之匯率28.625折算之。

註2：本公司於101.08.03、101.08.28、98.07.17及95.01.06經投審會核准大陸地區投資事業之盈餘分別為US\$22,000仟元、US\$18,000仟元、US\$10,509仟元及US\$14,351仟元匯回(匯回日分別為100.03.11、101.06.27、101.08.14、98.06.24 及94.12.29)，得扣減本公司赴大陸地區投資累計金額。

註3：依據「在大陸地區從事投資或技術合作審查原則」規定，因本公司取得經濟部工業局核發符合營運總部營運範圍之證明文件，故無須設算投資限額。

註4：限額依規定係達爾生科技股份有限公司民國111年03月31日淨值之60%。

註5：乾坤科技股份有限公司於110.08.04經投審會核准大陸地區投資事業吳江華豐電子科技有限公司之盈餘US\$9,250仟元匯回(匯回日為110.06.22)，得扣減乾坤科技股份有限公司赴大陸地區投資累計金額。

台達電子工業股份有限公司及其子公司  
主要股東資訊  
民國111年3月31日

附表十

主要股東名稱	股份	持有股數	持股比例
香港商香達國際有限公司		267,556,280	10.30%
英屬澤西島商英達控股有限公司		218,211,168	8.40%